

# ANEXO I



Poder Judicial  
Honduras

# A

# EN REBELDIA

## TRIBUNAL DE SENTENCIA CON COMPETENCIA NACIONAL EN MATERIA DE CORRUPCIÓN

No. Expediente: **0801-2021-6-01**

Imputados:  
1) JACOBO JOSE REGALADO WEEIZENBLUT  
2) NORMA KEFFY MONTES CHANDIAS  
3) LAURA AIDEE ARITA PALMA

Delitos: Violación de los deberes de los funcionarios, Fraude, Malversación de Caudales Públicos y Falsificación de Documentos Privados.

Víctimas: La Administración y la Fe Publica del Estado de Honduras.

Órgano Jurisdiccional de Procedencia: \_\_\_\_\_

No. Expediente del Órgano Jurisdiccional de Procedencia: \_\_\_\_\_

### PARTES

Ministerio Público: _____ _____ _____	PGR: _____ _____ _____	Acusador Privado: _____ _____ _____
--	---------------------------------	--

Defensa Pública:  
\_\_\_\_\_  
\_\_\_\_\_  
\_\_\_\_\_  
\_\_\_\_\_

Defensa Privada:  
\_\_\_\_\_  
\_\_\_\_\_  
\_\_\_\_\_  
\_\_\_\_\_

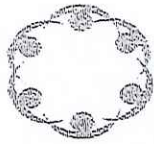
### MEDIDAS CAUTELARES

### JUICIO ORAL

### RECURSOS INTERPUESTOS

Tipo de Medida: _____	Fecha Inicio de Debate: _____	Casación: _____
Fecha de Adopción: _____	Fecha de Conclusión: _____	Fecha Interposición: _____
Fecha de Modificación: _____	Resultado: Conformidad ( ) Absolutoria ( ) Condenatoria ( )	Sentencia Sala ( ) Pleno ( )
Fecha de Vencimiento: _____	Adopción: Unanimidad ( ) Mavoría ( ) Voto Disidente: Voto Concurrente:	Resolución: _____

# Medidas



**MINISTERIO  
PÚBLICO**  
REPÚBLICA DE HONDURAS

**FISCALÍA ESPECIAL PARA LA TRANSPARENCIA Y COMBATE A  
LA CORRUPCIÓN PÚBLICA**

**UNIDAD TECNICA ESPECIALIZADA  
DE AUDITORIA FORENSE**

**INFORME DE AUDITORIA**

*Denuncia # 561-2014*

**ALCANCE 2011-2015**

**FONDOS DESDE LA SECRETARIA DE AGRICULTURA Y  
GANADERÍA HACIA LA FUNDACIÓN DIBATTISTA**

Junio 2018

Tegucigalpa, M.D.C.

Honduras, C.A.

## ÍNDICE

### CONTENIDO

	PAGINA
<b>CAPITULO I</b>	
<b>INFORMACIÓN INTRODUCTORIA</b>	
1. MOTIVOS DEL EXAMEN	3
2. ANTECEDENTES	3
3. OBJETIVOS DEL EXAMEN	8
4. ALCANCE DEL EXAMEN	8,9,10
<b>CAPITULO II</b>	
<b>HALLAZGOS</b>	10
A. TRANSFERENCIA 1	11,12,13
B. CONVENIO 1	20
C. RETIROS EFECTUADOS CONVENIO 1	18
D. TRANSFERENCIA 2	22
E. CONVENIO 2	22
F. LIQUIDACIÓN NO REALIZADA	25
G. RETIROS EFECTUADOS CONVENIO 2	26
H. ESTADOS FINANCIEROS	39
<b>CAPITULO III</b>	
<b>CONCLUSIONES</b>	43

## CAPITULO I

### INFORMACIÓN INTRODUCTORIA

#### 1. MOTIVOS DEL EXAMEN

La presente auditoría se realizó en ejercicio de las atribuciones conferidas en los Artículos 1 (numerales 1, 2, 3 y 4), 3, 5 y 13 de la Ley del Ministerio Público; 51 inciso d) del Estatuto de la Carrera del Ministerio Público y Artículo 4 del Código de Ética de los Servidores del Ministerio Público, y en cumplimiento a la solicitud de memorándum N° JFETCOOP-248-2016 remitido de parte del fiscal asignado y el plan de trabajo de la Unidad Técnica Especializada de Auditoría Forense de la Fiscalía Especial para la Transparencia y Combate a la Corrupción Pública, para el peritaje requerido en la investigación sobre el desvío ilegal de fondos desde la SECRETARIA DE AGRICULTURA Y GANADERÍA( en adelante, se referirá esta institución como la SAG) hacia la FUNDACION DIBATTISTA(en adelante la fundación DB).

#### Anexo N° 1, Memorándum de asignación

#### 2. ANTECEDENTES

El presente informe está relacionado con la denuncia No. 561-2014, el abogado Carlos Alfonso Fortín Lardizábal en su condición de apoderado legal de **PIETRO DIBATTISTA**, presento la denuncia el 13 de marzo del 2014 solicitando investigación de ciertos hechos que han aparecido en diversos medios de comunicación y redes sociales, en que se manifiesta que se ha utilizado indebidamente el nombre de la Fundación Dibattista en operaciones atípicas y no autorizadas involucrando un desvío ilegal de fondos desde la Secretaria de Agricultura y Ganadería SAG.

#### Anexo N°2, Escrito de solicitud de investigación

## 2.1 Reseña Histórica de la Fundación Dibattista

El 14 de diciembre del 2006 mediante resolución No. 1230-2006 la Secretaria de Gobernación y Justicia concede la personería jurídica a la Fundación Dibattista, con domicilio en West Bay, municipio de Roatán departamento de Islas de la Bahía y aprobar sus estatutos, considerando que la fundación Dibattista se crea como asociación civil sin fines de lucro sin discriminación política, ni religiosa y por tiempo indefinido, de beneficio mutuo cuyas disposiciones estatutarias no contrarían las leyes del país, el orden público, la moral y las buenas costumbres, cuyo propósito será contribuir al desarrollo y mejoramiento del país, con programas integrales que den respuesta a las demandas de atención que presentan los niños y niñas en situación de riesgo social.

### **Anexo N°3, Personería Jurídica, folio 72**

Se obtuvo por medio del oficio-36/2015 por la URSAC, 3 de junio 2015

## 2.2 Objetivo General de la Fundación

Desarrollar los mecanismos y proyectos necesarios para dar a la población que vive en condición de extrema pobreza, priorizando a los niños y jóvenes de y en la calle, madres adolescentes madres solteras; la oportunidad de un mejor futuro mediante programas integrales que den respuesta a las demandas de atención que presenta este segmento en situación de riesgo.

2.3 Juntas directivas de la fundación DB

Cuadro 1

JUNTAS DIRECTIVAS PRESENTADA A LA URSAC						
No.	FECHA DE SOLICITUD	DOCUMENTO	FECHA DE INSCRIPCION	MIEMBROS DE LA JUNTA DIRECTIVA	PERIODO	OBSERVACION
1	03/11/2005	PERSONERIA JURIDICA ORIGINAL 05/01/2007 NO.200600062 9, anexo 3, folio 58	05/01/2007	PRESIDENTE: PIETRO DIBATTISTA SECRETARIA: NURIA YOLIBET ANTUNEZ MINERO TESORERO: CARLOS ENRIQUE RAMIREZ ZEPEDA FISCAL: BRENLY ETELINDA MUNGUA BRIZO VOCAL 1: ROMMEL OYUELA VOCAL 2: SHALLONN FADIANNIE LESLIE CONNOR	2007	JUNTA DIRECTIVA PROVISIONAL, PARA INSCRIPCION DE LA JUNTA DIRECTIVA
2	06/05/2013	Anexo 3, folio 55	N/A	PRESIDENTE: JAIME ANTONIO SUAREZ TESORERO: LETICIA YAMILETH LOBO MURILLO FISCAL: JAVIER ORLANDO CASTILLO CASTILLOSECRETARIA: HILDA ISABEL PINEDA HERNANDEZ VOCAL 1: DANIEL ELIAS MARTINEZ SABILLON VOCAL 2: AZUCENA CRUZ LEOBALDO  Anexo 3, folio 12 al 50	2010-2013	SEGUN NOTA ENTREGADA EL 06 DE MAYO DEL 2013 A LA URSAC, SOLICITANDO LA INSCRIPCION DE LA JUNTA DIRECTIVA PRESENTADA POR EL APODERADO LEGAL, JOSE FERNANDO SUAREZ ES LA MISMA QUE FUNGIO DEL 2010 AL 2013 PERO SOLO FUE PRESENTADOS ESTADOS FINANCIEROS DEL AÑO 2010-2012, DOCUMENTACION QUE NO ESTA EN LA URSAC Y ESTA JUNTA D. NO FUE INSCRITA EN EL TIEMPO CORRESPONDIENTE.
3	N/A	Anexo 3, folio 58	30/12/2013	PRESIDENTE: JAIME ANTONIO SUAREZ TESORERO: LETICIA YAMILETH LOBO MURILLO FISCAL: JAVIER ORLANDO CASTILLO CASTILLOSECRETARIA: HILDA ISABEL PINEDA HERNANDEZ VOCAL 1: DANIEL ELIAS MARTINEZ SABILLON VOCAL 2: AZUCENA CRUZ LEOBALDO Anexo 3, Folio 60	2013-2014  30/03/02013 al 30/03/2014	JUNTA DIRECTIVA INSCRITA EN LA URSAC LEGALMENTE  FERNANDO SUAREZ APODERADO LEGAL
JUNTAS DIRECTIVAS PRESENTADA A LAS INSTITUCIONES BANCARIAS						
No.	BANCO	CUENTA	FECHA	JUNTA DIRECTIVA	PERIODO	FIRMA
4	HSBC (DAVIVIEND A)	1171165534	N/A	PRESIDENTE: FERNANDO JOSE SUAREZ RAMIREZ. VICEPRESIDENTE: NANCY ADRIANA FLORES HERNANDEZ. SECRETARIO: MARCO ANTONIO VARGAS REYES. TESORERO: MANDELL TOM PANDY YATES. FISCAL: WENDY VANESSA RODRIGUEZ LOPEZ. VOCAL 1: JAIME ANTONIO	2010-2012	VELKIS ROSIBEL HERNANDEZ EMPLEADA DE LA URSAC FIRMA CONSTANCIA EMITIDA EL 9 DE DIC. 2010, PARA PRESENTARLA A LOS BANCOS

				SUAREZ. VOCAL 2: MARIA ISABEL LOPEZ VELASQUEZ. LA VIGENCIA DE LA DIRECTIVA ES DE 2 AÑOS DESDE EL 07/09/2010 AL 07/09/2012. ANEXO 4 FOLIO 71		
5	HSBC (DAVIVIEND A)	1171165526	N/A	PRESIDENTE: FERNANDO JOSE SUAREZ RAMIREZ. VICEPRESIDENTE: NANCY ADRIANA FLORES HERNANDEZ. SECRETARIO: MARCO ANTONIO VARGAS REYES. TESORERO: MENDELL TOM PANDY YATES. FISCAL: WENDY VANESSA RODRIGUEZ LOPEZ. VOCAL 1: JAIME ANTONIO SUAREZ. VOCAL 2: MARIA ISABEL LOPEZ VELASQUEZ. LA VIGENCIA DE LA DIRECTIVA ES DE 2 AÑOS DESDE EL 07/09/2010 AL 07/09/2012 ANEXO 4 FOLIO 71	2010-2012	
6	HSBC (DAVIVIEND A)	1171174142	N/A	PRESIDENTE: FERNANDO JOSE SUAREZ RAMIREZ. VICEPRESIDENTE: NANCY ADRIANA FLORES HERNANDEZ. SECRETARIO: MARCO ANTONIO VARGAS REYES. TESORERO: MANDELL TOM PANDY YATES. FISCAL: WENDY VANESSA RODRIGUEZ LOPEZ. VOCAL 1: JAIME ANTONIO SUAREZ. VOCAL 2: MARIA ISABEL LOPEZ VELASQUEZ. LA VIGENCIA DE LA DIRECTIVA ES DE 2 AÑOS DESDE EL 07/09/2010 AL 07/09/2012 ANEXO 4 FOLIO 33	2010-2012	VELKIS ROSIBEL HERNANDEZ EMPLEADA DE LA URSAC FIRMA CONSTANCIA EMITIDA EL 9 DE DIC. 2010, PARA PRESENTARLA A LOS BANCOS
7	HSBC (DAVIVIEND A)	1171170112		NO SE PRESENTO CONSTANCIA DE LA JUNTA DIRECTIVA AL BANCO		
8	OCCIDENTE	119120001710	N/A	PRESIDENTE: FERNANDO JOSE SUAREZ RAMIREZ. SECRETARIA: HILDA ISABEL HERNANDEZ TESORERO: MANDELL TOM PANDY YATES. FISCAL: ROLANDO TOMAS ALVARADO ALONSO VOCAL 1: DANIEL ELIAS MARTINEZ SABILLON LA VIGENCIA DE LA DIRECTIVA ES DE 3 AÑOS DESDE EL 07/09/2010 07/09/2013 ANEXO 4 FOLIO 126	2010-2013	VELKIS ROSIBEL HERNANDEZ EMPLEADA DE LA URSAC FIRMA CONSTANCIA EMITIDA EL 9 DE DIC. 2010, PARA PRESENTARLA A LOS BANCOS
9	OCCIDENTE	219120044939	N/A	PRESIDENTE: FERNANDO JOSE SUAREZ RAMIREZ. SECRETARIA: HILDA ISABEL HERNANDEZ TESORERO: MANDELL TOM PANDY YATES. FISCAL: ROLANDO TOMAS ALVARADO ALONSO VOCAL 1: DANIEL ELIAS MARTINEZ SABILLON LA VIGENCIA DE LA DIRECTIVA ES DE 3 AÑOS DESDE EL 07/09/2010 07/09/2013	2010-2013	VELKIS ROSIBEL HERNANDEZ EMPLEADA DE LA URSAC FIRMA CONSTANCIA EMITIDA EL 9 DE DIC. 2010, PARA PRESENTARLA A LOS BANCOS

## 2.4 Cuentas bancarias de la Fundación Dibattista

**Cuadro 2**

CUENTAS BANCARIAS DE LA FUNDACION DIBATTISTA							
BANCO	No. CUENTA	DESCRIPCION	FECHA DE APERTURA	LUGAR	FIRMA AUTORIZADA	PROCEDENCIA DE FONDOS	MONTO INICIAL
HSBC (DAVIVIENDA)	1171165534	CUENTA DE CHEQUES EN LEMPIRAS	04/11/2009	TEGUCIGALPA, OFICINA PRINCIPAL	FERNANDO JOSE SUAREZ RAMIREZ	DONACIONES: MEDICAL TEAM, CARE INTERNATIONAL, GOBIERNO DE HONDURAS	L. 5,000.00
HSBC (DAVIVIENDA)	1171165526	CUENTA DE AHORRO/ CUENTA EN DOLARES CUENTA SIN MOVIMIENTOS	04/11/2009	TEGUCIGALPA, OFICINA PRINCIPAL	FERNANDO JOSE SUAREZ RAMIREZ	DONACIONES: MEDICAL TEAM, CARE INTERNATIONAL	\$3,000.00
HSBC (DAVIVIENDA)	1171174142	CUENTA DE AHORROS EN LEMPIRAS	03/02/2012	TEGUCIGALPA, OFICINA PRINCIPAL	FERNANDO JOSE SUAREZ RAMIREZ	DONACIONES: MEDICAL TEAM, CARE INTERNATIONAL, GOBIERNO DE HONDURAS	L. 15,000,000.00
HSBC (DAVIVIENDA)	1171170112	CUENTA DE CHEQUES EN LEMPIRAS	31/01/2011	TEGUCIGALPA, OFICINA PRINCIPAL	FERNANDO JOSE SUAREZ RAMIREZ	DONACIONES: MEDICAL TEAM, CARE INTERNATIONAL	L. 5,000.00
OCCIDENTE	119120001710	CUENTA DE CHEQUES EN LEMPIRAS APERTURADA EN CEIBA ATLANTIDA	09/08/2013	AGENCIA COXEN HOLE (ROATAN)	FERNANDO JOSE SUAREZ RAMIREZ	TESORERIA GENERAL DE LA REPUBLICA	L. 7,000,000.00
OCCIDENTE	219120044939	CUENTA DE AHORRO APERTURADA EN CEIBA ATLANTIDA	09/08/2013	AGENCIA COXEN HOLE (ROATAN)	FERNANDO JOSE SUAREZ RAMIREZ	TESORERIA GENERAL DE LA REPUBLICA	L. 372,981.51

Anexo N° 4 Expedientes Bancarios de cada cuenta, la información se obtuvo por medio de oficio COMPR-PP-316-2016, folio 1 y respuesta de banco de occidente de fecha 22 de julio 2016, folio 123



## 1. OBJETIVOS DEL EXAMEN

- 3.1 Revisar la ejecución presupuestaria de la SAG y los objetos de gastos afectados con sus respectivas modificaciones en el periodo 2011-2013.
- 3.2 Identificar los procedimientos y requisitos establecidos para firmar convenios entre la SAG con Fundaciones civiles.
- 3.3 Identificar a las personas que participaron en el proceso de asignación de fondos de la Secretaria de Agricultura y Ganadería (SAG) hacia la Fundación Di Battista.
- 3.4 Verificar si los fondos fueron transferidos desde la SAG a la Fundación Di Battista.
- 3.5 Verificar si los montos se otorgaron por la Secretaria de Agricultura y Ganadería (SAG) a la Fundación DI BATTISTA y si se utilizaron para cumplir el objetivo de cada convenio periodo 2011-2013, "Apoyo en los procesos de formación laboral y educativa para jóvenes rurales de Francisco Morazán" y "Desarrollando la Competitividad Agrícola".
- 3.6 Verificar si se realizó la liquidación de los fondos asignados a la Fundación DIBATTISTA durante los periodos del 2011 al 2013.
- 3.7 Identificar la ruta del dinero y cuantificar el monto del perjuicio económico.

## 2. ALCANCE DEL EXAMEN

### 4.1 Alcance material: se contó con la siguiente información:

- SAG (Presupuesto años 2011,2012 y 2013, solicitud por parte de la SAG de la modificación presupuestaria, Convenios firmados entre la SAG y la Fundación Dibattista).
- Información proporcionada por la Secretaria de Finanzas y la SAG (F01 con sus transferencias)
- De instituciones financieras como Banco de Occidente, Ficohsa y Davivienda y la Comisión Nacional de Bancos y Seguros (CNBS), (Expedientes y perfiles del cliente, estados de cuenta, cheques microfilmados, transferencias bancarias, hojas de retiro y depósito).
- Documentación proporcionada por la Unidad de Registro y Seguimiento de Asociaciones Civiles (URSAC), (Expedientes de cada Fundación).
- Documentación soporte de cada transacción por servicios prestados de cada una de las empresas comerciales del sector privado tales como, Creativa y Asociados, Servicios Técnicos de Seguridad y Megatecnology Informática (MEGA TK).
- Información obtenida en instituciones públicas del estado de Honduras: Alcaldías Municipales (Certificaciones referente a los proyectos sociales), Servicio de Administración de Rentas (SAR), e informe de auditoría proporcionado por el Tribunal Superior de Cuentas (TSC).

### 4.2 Alcance temporal: Del 01 de enero 2011 al 31 de diciembre 2015.

**5. Metodología:**

- Comparación de los procedimientos seguidos, para el desembolso de los recursos de los convenios, con las normas que rigen la materia presupuestaria que eran aplicables a estos procesos para la época.
- Se identificó la clasificación presupuestaria de las cuentas del presupuesto de la SAG y sus modificaciones para realizar los desembolsos a la fundación Dibattista.
- Se revisó de los estados de cuenta de la fundación Dibattista y sus documentos de respaldo, para establecer el destino del dinero que fue manejado a través de ellas, identificando los beneficiarios de los recursos provenientes de la SAG.
- Se identificó las personas naturales y jurídicas que recibieron dinero de las cuentas de la fundación Dibattista.
- Se comparó la información aportada sobre el cumplimiento de los convenios estudiados, obtenido en las investigaciones realizadas, con las actividades que se debió realizar de acuerdo con lo establecido en los convenios.

## CAPITULO II

### HALLAZGOS

**1. Transferencias de quince millones de lempiras L.15,000,000.00 para el Convenio 1 “Acceso de oportunidades para jóvenes”, firmado el 14 de diciembre del 2011.**

#### **1.1 Modificación presupuestaria a la SAG**

**1.1.1** El 24 de noviembre del 2011 el Ing. Jacobo Regalado Weizembult mediante nota SAG-1152-2011, SAG-1166-2011 solicitó al Lic. William Chong Wong Secretario de Estado en el Despacho de Finanzas periodo 2010 al 2014, una ampliación presupuestaria en el año 2011 por treinta millones de lempiras L. 30,000,000.00, quince millones L.15,000,000.00 para la ejecución del proyecto “Acceso de Oportunidades para Jóvenes” de la Fundación DB y quince millones L.15,000,000.00 para el proyecto “Atención a Madres jóvenes ” de la Fundación Todos Somos Honduras.

**Anexo N°5 Modificación Presupuestaria (SAG-1152-2011, folio 3, SAG-1166-2011, folio 4)**

**1.1.2** Atendiendo esta solicitud, el mismo 24 de noviembre del año 2011 William Chong Wong y la secretaria general Doris Imelda Madrid Zeron firmaron la resolución N° 731 memorándum N° 794-DGP-AE con la cual se resolvió aumentar el presupuesto asignado a la SAG mediante un traslado de fondos de la secretaría de finanzas, cuenta 449 denominado “servicios financieros de la administración central” aumentando dentro del grupo (20000 servicios no personales) el objeto de gasto 24500 de Servicios de Capacitación con un saldo inicial de cincuenta mil lempiras L. 50,000.00 destinados a *“La retribución de servicios brindados por profesionales, expertos, docentes, instructores etc., para organizar y dictar cursos de capacitación en sus distintas modalidades, (congresos, seminarios, talleres, círculos de calidad modalidad presencial y distancia etc.)”*

disminuyendo la cuenta 99100 para erogaciones corrientes: partida presupuestaria destinada para cubrir gastos imprevisibles de presupuesto de naturaleza corriente.

**Anexo N° 5, Modificación Presupuestaria (Resolución N° 731 folio 9 al 14 memorándum N° 794-DGP-AE se obtuvo mediante oficio N° 114-DGP-AE y Oficio-FETCCOP-RNPEP-128-2016, Presupuesto año 2011 de la SAG folio 60, La información se obtuvo mediante Nota SGP-017-2016, Folio 56 del anexo)**

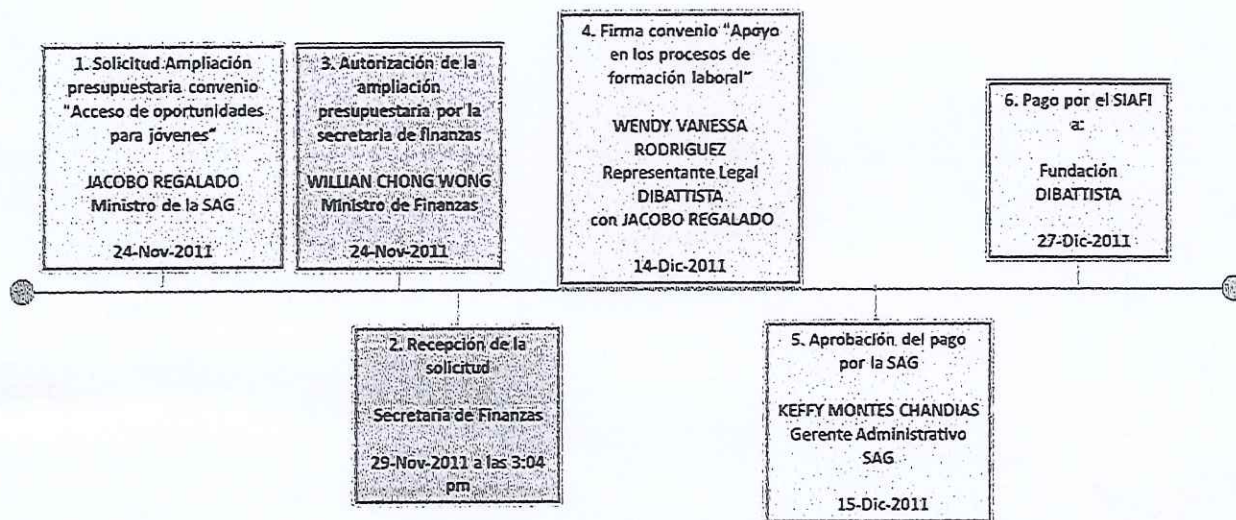
**1.1.3** La ampliación presupuestaria fue autorizada por el Secretario de Estado en el Despacho de Finanzas el 24 de noviembre del 2011 mientras que la solicitud de ampliación fue recibida el 29 de noviembre del 2011 por la secretaría de finanzas lo que muestra que Chong Wong la autorizo antes de recibir la solicitud de ampliación sin realizar los análisis de las ares involucradas, por otra parte, mediante oficio N° 322-DGP-AE, de la Dirección General de Presupuesto, esta entidad informo en el numeral 2 de su reporte, que el tiempo estimado para la autorización de una ampliación presupuestaria varía entre 2 a 10 días dependiendo de los respaldos presentados para el trámite.

**Anexo N° 6, oficio N° 322-DGP-AE folio 2 se obtuvo por medio del oficio N° S.G-031-2017 de la Secretaría de Finanzas.**



1.1.4 El procedimiento a seguir para la realización de una ampliación presupuestaria que utilizaron fue la siguiente:

### Proceso para la ampliación presupuestaria y pago



## 1.2 Firma del convenio con DB

1.2.1 Luego de realizar la modificación presupuestaria, el 14 de diciembre del 2011, el Ing. Jacobo Regalado y Camille Ernest Reitmeiger representante legal según el convenio de la Fundación DB firmaron el proyecto "Acceso de Oportunidades para Jóvenes".

1.2.2 Según el número de pre compromiso F01-03061 el nombre del convenio "Apoyo en los procesos de formación laboral y educativa para jóvenes rurales de Francisco Morazán" al cual se emitió el pago de quince millones de lempiras L. 15, 000,000.00, pero el soportado el convenio por el cual fue solicitada la transferencia "Acceso de Oportunidades para Jóvenes",

Folio 14



1.2.3 De acuerdo con esto hay una duplicidad de convenios suscritos en la misma fecha y por el mismo monto, el primer convenio “**Apoyo en los procesos de formación laboral y educativa para jóvenes rurales de Francisco Morazán**” firmado por el Sr. José Jacobo Regalado Weizembult secretario de la SAG y Wendy Vanessa Rodríguez López representante legal de la Fundación Dibattista, el segundo convenio “**Acceso de Oportunidades para Jóvenes**”. Firmado por el mismo secretario de la SAG y el Sr. Camille Ernest Reitmeijer Representante legal de la Fundación Di Battista según el convenio.

**Anexo N° 7, Convenio 1, folio 17, la información se obtuvo mediante Nota-SAG-155-2015, soporte del convenio folio 28**

1.2.4 En relación con el Sr. Camille Ernest Reitmeijer de nacionalidad Italiana, el Instituto Nacional De Migración y Extranjería mediante oficio No.271-SG-16, hizo constar que ingreso a Honduras el 29 de diciembre del desde los Estados Unidos de Norte América y salió el 19 de abril del 2007 con destino hacia los países bajos.

**Anexo N° 8, Movimiento migratorio según oficio N°271-SG-16.**

**1.3 Clausulas relevantes del convenio 1**

**1.3.1 Objetivo del proyecto**

*“Contribuir a los procesos de formación laboral y educativa de jóvenes rurales que no han culminado su educación básica en veinte zonas periurbanas y rurales de Francisco Morazán, atendándose jóvenes en los rangos de las edades entre 12 y 30 años en las comunidades de Santa Ana, Santa Lucia, Talanga, Tatumbla, Valle de Ángeles, Villa de San Francisco, Maraita, Marale, Nueva Armenia, Ojojona, Orica, Reitoca, Sabana Grande, Tegucigalpa, Alubaren, Cedros, Curaren, Distrito Central, El porvenir y Guaymaca para el fortalecimiento y generación de empresas”*

### 1.3.2 Responsabilidades de las partes

**Responsabilidad de la SAG:** transferir a la cuenta No. 1171165534 de banco HSBC ahora Banco Davivienda, en carácter de apoyo financiero la cantidad de quince millones de lempiras exactos (L.15, 000,000.00), cuenta de la fundación Dibattista la cual servirá para financiar la capacitación relacionada con el tema de la organización empresarial y mercados.

**Responsabilidad de la fundación:**

- **Metodología:** se elaborará material adecuado para tal fin y se harán campañas de sensibilización en las comunidades del área de influencia a través de los diferentes medios de comunicación ya sea radial, afiches.
- **Capacitación:** se capacitará a los líderes comunitarios y facilitadores identificados sobre el manejo del programa alternativo de educación y técnico laboral para jóvenes.
- **Organización y sostenibilidad:** una vez realizado el proceso de sensibilización se harán reuniones formales con líderes y autoridades locales para discutir la estrategia de sostenibilidad de las intervenciones iniciadas.

Anexo N° 7, Convenio 1, la información se obtuvo mediante Nota-SAG-155-2015.





1.3.3 Ejecución del presupuesto del convenio 1 presentado a la URSAC

Cuadro 3

CONVENIO 1 "APOYO EN LOS PROCESOS DE FORMACION LABORAL Y EDUCATIVA DE JOVENES RURALES"						
NO.	ACTIVIDAD	COSTOS			OBSERVACIONES	
		GERENCIALES	COSTO UNITARIO	MES, DÍAS, AÑOS		TOTAL
1	DOS COORDINADORES	20,000.00	14		L. 280,000.00	UNA ÁREA DE EDUCACIÓN Y LABORAL POR 14 MESES
2	UN ASISTENTE ADMINISTRATIVO	15,000.00	14		210,000.00	PAGO DE 14 MESES
3	GASTOS ADMINISTRATIVOS	5,000.00	12		60,000.00	COMUNICACIÓN, INTERNET Y ENVÍOS POR 12 MESES
4	LUBRICANTES Y REPUESTOS	16,000.00	24		384,000.00	PARA MOVILIZACIÓN DE TÉCNICOS 2 AÑOS
	<b>TOTAL</b>				<b>L.934,000.00</b>	
	<b>CAPACITACIÓN A:</b>					
5	CAMPAÑAS DE SENSIBILIZACIÓN	25,000.00	4		100,000.00	4 AL AÑO
	LIDERES COMUNITARIOS	2,500.00	48		120,000.00	JORNADAS MENSUALES 4 AÑOS
	FACILITADORES E INSTRUCTORES	131,250.00	4		525,000.00	4 JORNADAS TRIMESTRALES PARA 60 FACILITADORES Y 15 INSTRUCTORES
	JÓVENES RURALES	35,000.00	45.6		1,596,000.00	SE HARÁN CURSOS DE 2 MESES PARA 40 JÓVENES
	<b>TOTAL</b>				<b>L.2,341,000.00</b>	
	<b>MATERIALES</b>					
6	ELABORACIÓN DE DISEÑO Y REPRODUCCIÓN DE MATERIAL PARA SENSIBILIZACIÓN	1260,000.00	1		1,260,000.00	UNA SOLA VEZ AL AÑO
	TEXTOS PARA ESTUDIANTES	1,200.00	1166.70		1,400,000.00	LOS TEXTOS PARA EL PERIODO
	BOLSÓN ESCOLAR CON ÚTILES	1,400.00	2000		2,800,000.00	UNA SOLA COMPRA AL INICIO DEL AÑO
	GRABADORAS	3,500.00	60		210,000.00	UNA GRABADORA POR FACILITADOR
	PROGRAMA EDUCATIVO EN CDS	3,000.00	60		180,000.00	UN SET POR FACILITADOR
	COMPRA DE HERRAMIENTAS PARA ÁREAS DE CAPACITACIÓN				4,940,000.00	EQUIPARA CUATRO ÁREAS DE CAPACITACIÓN Y ESTOS CENTROS SERÁN USADOS PARA EL SEGUIMIENTO DEL PROYECTO
	REPRODUCCIÓN DE MATERIALES PARA FORMACIÓN LABORAL				200,000.00	SERA PARA INSTRUCTORES
	INSUMOS PARA GRUPOS				373,750.00	DEPENDIENDO DE LOS INTERESES DE LOS GRUPOS ORGANIZADOS

	TOTAL			L.11,363,750.00	
	MONITOREO Y EVALUACION				
	DISEÑO Y REPRODUCCION DE HERRAMIENTAS DE MONITOREO	2,000.00	4	8,000.00	SE REPRODUCIRAN TRIMESTRALMENTE
	ELABORACION Y EJECUCION DE PLAN DE MONITOREO Y ACOMPAÑAMIENTO	5,000.00	15	75,000.00	SE HARAN ACOMPAÑAMIENTO BIMESTRAL POR TERMINO DE TRES DIAS
	APLICACIÓN DE INSTRUMENTOS TRIMESTRALES	12,000.00	4	48,000.00	SE APLICAN TRIMESTRALMENTE POR DOS DIAS
7	APLICACIÓN DE UNA BOLETA DE CONSULTA SOBRE LAS PERCEPCIONES DE LIDERES JOVENES PARTICIPANTES SOBRE LAS INTERVENCIONES	8,750.00	3	26,250.00	SE HARA UNA VEZ POR TRES DIAS
	LEVANTAMIENTO DE INFORMACION DE LOS PARTICIPANTES DE ASISTENCIA EN LOS DIFERENTES GRUPOS	2,000.00	24	48,000.00	SE HARAN MENSUALMENTE PARA ANALIZAR LA SITUACION DE LOS PARTICIPANTES Y FACILITADORES
	RETORNO DE RESULTADOS DE ENCUESTAS DE PERCEPCIONES			55,000.00	UNA JORNADA DE DOS DIAS PARA 100 PERSONAS
	JORNADAS DE TRABAJO PARA DISCUTIR LOS AVANCES DEL PROYECTO	25,000.00	4	100,000.00	SE HARAN 4 JORNADAS EN EL AÑO
	ELABORACION DE INFORMES PERIODICOS	250.00	4	1,000.00	PARA EMPASTE DE 4 INFORMES
	TOTAL			361,250.00	
	GRAN TOTAL			L.15,000,000.00	CONVENIO FIRMADO POR JACOBO REGALADO Y WENDY VANESSA RODRIGUEZ

Fuente: Convenio No. 1 (SAG)

Anexo N°7 Convenio 1, la información se obtuvo mediante Nota-SAG-155-2015.

#### 1.4 Verificación del proyecto

1.4.1 *“En la cláusula décima del convenio, se menciona que en la metodología se elaborará material adecuado para tal fin y se harán campañas de sensibilización en las comunidades del área de influencia a través de los diferentes medios de comunicación ya sea radial, afiches, jornadas de trabajo a través de la iglesia, cabildos abiertos, reuniones de patronatos a fin de que las familias, autoridades comunitarias y jóvenes tomen conciencia de la importancia de la educación de sus hijos a temprana edad, por ende la importancia de la educación de jóvenes para alcanzar mejores oportunidades en el mercado, una vez realizado el proceso de sensibilización, **se harán reuniones formales con líderes y autoridades locales** para discutir las estrategias de sostenibilidad en las intervenciones iniciadas, y dejar la responsabilidad de quien será el responsable de asegurar que la intervención perdure y se apoyen a otros jóvenes una vez finalizado el proyecto.”*

1.4.2 La Fiscalía Especial Para la Transparencia y combate a la Corrupción Pública (FETCCOP) del Ministerio Público verifico en los municipios de Santa Lucia, Valle de Ángeles, La Villa de San Francisco, Tatumbla, Santa Ana, Ojojona, Sabana Grande, Reitoca y Alubaren si tenían conocimiento de la ejecución del proyecto **“Apoyo en los procesos de formación laboral y educativa de jóvenes rurales de Francisco Morazán”**, mediante notas certificadas las alcaldías municipales de cada municipio respondiendo que no tenían conocimiento de los proyectos anteriores, ni relación con la Fundación DB y que cada proyecto que se realice debe ser autorizado por cada alcaldía municipal.

**Anexo N°, Notas certificadas de cada Alcaldía Municipal**

## 1.5 Transferencia para la ejecución del Proyecto 1

1.5.1 El 15 de diciembre del 2011 la Gerente Administrativo Norma Keffy Montes Chandias aprobó el desembolso de quince millones de lempiras L.15,000,000.00 el cual fue transferido a la cuenta No. 1171165534 de Fundación DB en Banco Davivienda por transferencia bancaria del sistema de Administración Financiera Integrada (SIAFI) el 27 de diciembre del 2011, desde la cuenta 11101010006181 del Banco Central de Honduras.

**Anexo N°10, Transferencia, folio 3, la información se obtuvo por medio de Oficio-GA-1428 de la Secretaría de Finanzas.**

1.5.2 El 28 de octubre del 2015 se solicitó a la Comisión de Bancos y Seguros (CNBS) la certificación de los expedientes bancarios y su documentación soporte de la cuenta No. 1171165534 de la Fundación DB de Banco Davivienda, que fueron recibidos con el oficio **SEGSE-OF-1710/2014**. De acuerdo con la revisión de esta documentación los quince millones de lempiras (L.15, 000,000.00) ingresaron a la cuenta No. 1171165534 el 27 de diciembre del 2011 y fueron retirados el 6 de febrero del 2012 (movimiento identificado como (0000180 1 1171174142 COMP ABT) para depositarlos el mismo día en la cuenta No. 1171174142 de la misma Fundación, La cuenta tenía un saldo de cinco mil lempiras L.5 000.00 antes de esta transferencia.

**Anexo N°11, Estados bancarios de la cuenta No.1171165534 y la cuenta No. 1171174142, folio 7 al 15, información obtenida mediante SEGSE-OF-1799/2015**

### 1.6 Retiros efectuados de la cuenta no. 1171174142 de banco Davivienda

**1.6.1** De los quince millones de lempiras L.15,000,000.00 transferidos a esta cuenta, tres millones, ciento diecisiete mil treinta lempiras, con cuarenta y nueve centavos L. 3, 117,030.49 fueron retirados en efectivo mediante siete (7) transacciones realizadas por el Abog. Fernando Suarez y doce millones, cuatrocientos cincuenta lempiras L.12, 000,450. Fueron retirados mediante tres (3) cheques depositados a la cuenta No. 1101406658 que pertenece al Consejo Central Ejecutivo del Partido Liberal de Honduras en banco FICOSHA, cada uno por un monto de cuatro millones de lempiras (L. 4,000,000.00):

- A continuación, se muestra cuadro resumen de las 7 transacciones:

**Cuadro 4**

RETIROS/DEBITOS EN EFECTIVO CUENTA No. 1171174142				
No.	FECHA	CANTIDAD	NOMBRE DEL BENEFICIARIO	AGENCIA
1	06/02/2012	L.5,000.00	FERNANDO JOSE SUAREZ	101
2	19/03/2012	L.48,000.00	FERNANDO JOSE SUAREZ	101
3	12/04/2012	L.46,000.00	FERNANDO JOSE SUAREZ	101
4	19/04/2012	L.124,280.49	FERNANDO JOSE SUAREZ	ANDRES SEVILLA 304
5	19/04/2012	L.23,600.00	FERNANDO JOSE SUAREZ	ANDRES SEVILLA 305
❖ 6	07/05/2012	L.30,000.00	FERNANDO JOSE SUAREZ	CONSTANCIA DAVIVIENDA EL 14/11/2016
7	21/05/2012	L.2,840,150.00	FUNDACION TODOS SOMOS HONDURAS	Transferido a la Fundación Todos Somos Honduras a la cuenta N° 21-434-010396-8 folio 144 del anexo 12
<b>TOTAL</b>		<b>L. 3,117,030.49</b>		

Fuente: Elaboración propia a partir de información proporcionada por Alicia Sandrez secretaria del Juzgado de letras.

**Anexo N° 12, Información Bancaria (hojas de retiro bancario), información obtenida mediante acta de entrega firmada por la secretaria Alicia Sandrez secretaria del Juzgado de letras, folio 13 al 19.**

- A continuación, se muestra cuadro resumen de los 3 cheques:

**Cuadro 5**

RETIROS DE LA CUENTA No. 1171174142 CON CHEQUE DE CAJA Y DEPOSITADOS A LA CUENTA No. 1101406658 DEL PARTIDO LIBERAL DE HONDURAS EN BANCO FICOHSA				
NO.	FECHA	CHEQUE	CANTIDAD	AGENCIA
1	12/04/2012	362058	L.4,000,000.00	SEARS
2	16/04/2012	331570	L.4,000,000.00	ROATAN
3	07/05/2012	331576	L.4,000,000.00	SEARS
TOTAL			L. 12,000,000.00	
Comisión (compra de cheque de caja) L. 150.00 C/U			450.00	
TOTAL			L.12,000,450.00	

Anexo N°12, Información Bancaria, cheques de caja a favor del Consejo Central Ejecutivo del Partido Liberal de Honduras, folio 20 al 25.

- **Datos generales del cliente:**

- ✓ Cliente: Consejo Central Ejecutivo del Partido Liberal
- ✓ Cuenta No. 11-01406658
- ✓ Tipo de cuenta: cuenta de cheques
- ✓ Fecha de apertura: 23/12/2010
- ✓ Finalidad social: Partido Político
- ✓ Representante Legal: Ernesto Elvin Santos Lozano, ID: 1807-1933-00287
- ✓ Propósito de apertura: Gastos Administrativos
- ✓ Origen de los fondos: Aportaciones

- Una vez depositados los tres cheques en la cuenta No. 1101406658 del Partido Liberal se realizaron débitos para pagos a préstamos:

**Cuadro 6**

NO.	FECHA	NO. DE DOCUMENTO	MONTO LPS.	DESCRIPCIÓN
1	20/04/2012	3279072	7,000,060.13	Pago a préstamo No. 001-451-115158 a nombre del Consejo Central del Partido Liberal
2	23/04/2012	3280052	1,301,000.26	Traslado a la cuenta No. 001-102-50334 a nombre del Consejo Central del Partido Liberal
3	15/05/2012	16619589	4,000,000.00	Pago a préstamo No. 001-405-129690 a nombre del Consejo Central del Partido Liberal

Anexo N°13, Expediente Bancario de la cuenta N° 11-01406658, folio 62 al 67

2. Transferencia de sesenta y cuatro millones, trescientos ochenta y un mil, ciento setenta y cinco lempiras L.64, 381,175.00 para la ejecución del proyecto 2 “Desarrollando la competitividad agrícola en el departamento de Valle, Choluteca y la Paz”, firmado el 18 de marzo del 2013.

### 2.1 Partida presupuestaria de la SAG

2.1.1 De acuerdo a la información sobre el presupuesto año 2013 proporcionada por la SAG, en el renglón presupuestario 51300 que son transferencias a asociaciones civiles no se realizó modificaciones presupuestarias y mostraban una disposición presupuestal de setenta y cinco millones de lempiras L. 75, 000,000.00, que se destinarían a *“Auxilio o ayudas especiales que no revisten carácter permanente ni obligatorio entregados a personas jurídicas sin fines de lucro de carácter corriente”*.

**Anexo N° 14, Presupuesto de la SAG año 2013, folio 7 al 43, información obtenida mediante Nota-SGP-017-2016 del 18 de mayo 2016 de la SAG**

### 2.2 Firma del convenio

2.2.1 El 18 de marzo del 2013 se firma el convenio **“Desarrollando la Competitividad Agrícola”** por el Ing. Jacobo Regalado Weizembult secretario de la SAG y el Sr. Camille Ernest Reitmeijer representante legal de la Fundación DB Según el convenio, quien ingresó a Honduras el 29 de diciembre del 2006 con procedencia de los Estados Unidos de Norte América y salió el 19 de abril del 2007 con destino hacia los países bajos según el movimiento migratorio con oficio No.271-SG-16.

**Anexo N°8, Movimiento migratorio según oficio N°271-SG-16.**

**Anexo N° 15, Convenio 2, folio 3 información obtenida mediante Nota-SG-155-2015**

**2.3 Clausulas relevantes del convenio 2**, el convenio se planteó para durar 9 meses y contenía las siguientes cláusulas de interés para este estudio:

### **2.3.1 Objetivo del proyecto**

*“El propósito del convenio es lograr la calidad de los productos, la calidad de vida de las familias y de todos los actores involucrados en la cadena productiva a través del aumento de la producción de manera sostenible de los hogares vulnerables que viven en extrema pobreza, en los departamentos de Valle, Choluteca y la Paz”.*

### **2.3.2 Responsabilidades de las partes**

**Responsabilidad de la SAG:** transferir a la cuenta No. 1171165534 de banco HSBC la cantidad de sesenta y cuatro millones, trescientos ochenta y un mil ciento setenta y cinco lempiras exactos (L. 64, 381,175.00), cuenta de la FUNDACION DIBATTISTA, la cual servirá para financiar el convenio **DESARROLLANDO LA PRODUCTIVIDAD AGRICOLA.**

**Responsabilidad de la fundación:** el presente convenio propone la realización de extensión de las buenas prácticas agrícolas (BPA). Según la FAO señala que la realización de buenas prácticas “consiste en la aplicación del conocimiento disponible a la utilización sostenible de los recursos naturales básicos para la producción, en forma benévola, de productos agrícolas alimentarios y no alimentarios inocuos, a la vez que se procuran la viabilidad económica y la estabilidad social”

- **Ejecutar y dar seguimiento a las capacitaciones, a las familias productoras descritas en el presente convenio para alcanzar los objetivos descritos en la cláusula cuarta.**
- **Contar con una estructura organizativa y la capacidad institucional básica para la adecuada ejecución a que se ha comprometido.**



- Brindar los servicios a los miembros de las comunidades sin distinción de nacionalidad grupo étnico, religión o afinidad política
- Compartir metodologías, experiencias y acciones efectivas que estén generando aprendizaje y conocimiento mutuo.
- Ser partícipes de procesos que se presenten como oportunidades para la complementariedad o crecimiento de proyecto.
- **Presentar un informe final.**

### 2.3.3 Ejecución del presupuesto según el convenio

**Cuadro 7**

CONVENIO DESARROLLANDO LA COMPETITIVIDAD AGRICOLA			
NO.	ACTIVIDAD	COSTO	OBSERVACIONES
1	CAPACITACION Y MATERIALES		
	VIATICOS PARTICIPANTES Y CAPACITADORES	L. 60,194,681.00	
	MATERIALES	L. 1,235,382.00	
	ALQUILER DE LOCAL	L. 712,566.00	
	<b>TOTAL</b>	<b>L. 62142,629.00</b>	
2	OTROS COSTOS DIRECTOS		
	PERSONAL	L. 1,241,593.00	
	SUMINISTROS DE OFICINA (PAPELERIA, COPIAS ETC.)	L. 67,631.00	
	RENTA DE OFICINA	L. 298,912.00	
	MANTENIMIENTO Y OPERACIÓN DEL VEHICULO	L. 325,394.00	
	OTROS GASTOS	L. 305,016.00	
<b>TOTAL</b>	<b>L. 2238,546.00</b>		
<b>GRAN TOTAL</b>		<b>L. 64,381,175.00</b>	FIRMADO POR JACOBO REGALADO, CAMILLE ERNEST.

Fuente: Convenio 2

### Anexo N° 15, Convenio 2

## 2.4 Transferencia para la ejecución del proyecto 2

2.4.1 El 26 de abril 2013 fueron aprobados los desembolsos por sesenta y cuatro millones, trescientos ochenta y un mil, ciento setenta y cinco lempiras L. 64, 381,175.00 por Keffy Montes Chandias. El 30 de abril 2013 se realiza la primera transferencia por cuarenta y dos millones, setecientos mil lempiras exactos L. 42, 700,000.00 y el 29 de mayo 2013 la segunda por veintiún millones, seiscientos ochenta y un mil, ciento setenta y cinco lempiras exactos L. 21, 681,175.00.

**Anexo N° 16, Transferencia (F01-00477, folio 3)**

**Anexo N° 12, Depósito de Ahorro, folio 48**

## 2.5 Liquidación no realizada por la fundación DB y la SAG:

2.5.1 Se solicitó mediante oficio OF-FETCCOP-RNPEP-104-2016 a la SAG la documentación soporte de los gastos efectuados del proyecto para verificar la liquidación del mismo, la respuesta con la nota ***“SGP-12-2016 emitida por la Sub Gerencia de Presupuesto hace referencia que después de una búsqueda minuciosa, se llegó a la conclusión que no se encontró informe de liquidación de las trasferencias realizadas a dicha fundación”***,

**Anexo N° 17, Liquidación, OF-FETCCOP-RNPEP-104-2016 folio 6 y SGP-12-2016 folio 4, información obtenida mediante oficio GA-357-2016 de fecha 28 de abril 2016 por la SAG.**

**2.5.2** La Gerente Administrativo Norma keffy Montes Chandias no debió autorizar el segundo desembolso de este segundo convenio, de sesenta y cuatro millones, trescientos ochenta y un mil, ciento setenta y cinco lempiras exactos **L. 64, 381,175.00** ya que los fondos desembolsados de la primera transferencia de quince millones de lempiras **L. 15, 000,000.00**) no fueron liquidados por la Fundación DB ni por parte de la SAG, así mismo no fue liquidado este segundo desembolso.

## **2.6 Verificación del Proyecto 2**

**2.6.1** Para verificar la ejecución del proyecto se solicitó mediante oficio a las alcaldías de los municipios de la Paz, Choluteca y Valle sobre si tenían conocimiento de la ejecución del proyecto “**Desarrollando la Competitividad Agrícola**”, mediante notas certificadas respondieron que no tienen conocimiento del proyecto ni relación con la fundación DB y que cada proyecto a realizarse debe ser autorizado por cada Alcaldía Municipal

### **Anexo N° 18: Notas certificadas de cada alcaldía**

## **2.7 Retiros asociados al primer pago del convenio No. 2 L.42, 700,000.00**

**2.7.1** De estos fondos cuarenta millones de lempiras L. 40.000.000,00 se transfirieron a la cuenta **No. 1171174142** de la Fundación DB en banco Davivienda el 17 de mayo del 2013 y extraídos de esta cuenta mediante 14 retiros en efectivo que suman dieciséis millones, cuatrocientos noventa y seis mil, doscientos cuarenta y nueve, cero cinco centavos L.16.496.249, 05 y mediante 3 cheques que suman veintitrés millones, seiscientos sesenta y cuatro mil, cuatrocientos ochenta y seis lempiras, dieciocho centavos L. 23.664.486,18, la diferencia corresponde a intereses ganados.



2.7.2 Las catorce transacciones en efectivo fueron realizadas en ventanilla con libreta por el Sr. Fernando José Suarez Ramírez, a continuación, se muestra cuadro resumen:

**Cuadro 8**

TRANSACCIONES REALIZADAS EN VENTANILLA DE LA CUENTA No. 1171174142 DE BANCO DAVIVIENDA					
No.	FECHA	DESCRIPCION DE LA TRANACCION	CANTIDAD	AGENCIA	MOTIVO DEL RETIRO
1	30/05/2013	PAGOS VTA \$6000/ RETIRO DE AHORRO (FACTOR DE CAMBIO 20.4785)	L.122,871.00	101	EL RETIRO FUE POR EL CONCEPTO DE COMPRA DE DIVISAS POR EL SR. FERNANDO JOSÉ SUAREZ RAMÍREZ.
2	03/06/2013	RETIRO DE AHORRO	L.300,816.50	101	RETIRO DE AHORRO CON LIBRETA
3	05/06/2013	RETIRO DE AHORRO	L.100,000.00	AGENCIA ROATAN 304	RETIRO DE AHORRO CON LIBRETA
4	07/06/2013	GASTOS PERSONALES	L.52,000.00	AGENCIA ROATAN 304	RETIRO DE AHORRO CON LIBRETA
5	11/06/2013	RETIRO DE AHORRO	L.3,200,000.00	101	RETIRO DE AHORRO CON LIBRETA
6	12/06/2013	RETIRO DE AHORRO	L.2,500,000.00	101	RETIRO DE AHORRO CON LIBRETA
7	17/06/2013	EM. CKCJ/ RETIRO DE AHORRO (Emitió 3 cheques 398761, 398762 a favor de Bac Credomatic cada uno por 100 mil lempiras y el cheque 398763 de Hidrotecnia L.163,056.00 anexo 12 folio 322	L.2,363,056.00	101	RETIRO DE AHORRO CON LIBRETA Y EMITIÓ 3 CHEQUES EL RESTO LO SACO EN EFECTIVO
8	17/06/2013	RETIRO CUENTA DE AHORRO	L.450.00	101	RETIRO DE AHORRO CON LIBRETA
9	19/06/2013	PARA VARIOS PAGOS/ RETIRO DE AHORRO	L.200,000.00	101	RETIRO DE AHORRO CON LIBRETA
10	21/06/2013	RETIRO DE AHORRO	L.150,000.00	101	RETIRO DE AHORRO CON LIBRETA
11	21/06/2013	RETIRO CUENTA DE AHORRO	L.5,000.00	101	RETIRO DE AHORRO CON LIBRETA
12	21/06/2013	RETIRO DE AHORRO	L.4,500,000.00	101	RETIRO DE AHORRO CON LIBRETA
13	27/06/2013	TRANSFERIDO A CUENTA PERSONAL 1011878524 / RETIRO DE AHORRO	L.3,000,000.00	101	EL RETIRO FUE POR CONCEPTO DE UNA TRANSFERENCIA BANCARIA A LA CUENTA NO. 1011878524 DE BANCO DAVIVIENDA, CUENTA PERSONAL DEL SR. FERNANDO JOSÉ SUAREZ RAMÍREZ.
14	27/06/2013	RETIRO CUENTA DE AHORRO	L.2,055.55	101	RETIRO DE AHORRO CON LIBRETA
		TOTAL	L.16,496,249.05		

Anexo N° 12, Información Bancaria, hojas de retiro, folio 31 al 42 y folio 322



**2.7.3** Las transacciones incluyen compra de divisas, transferencias bancarias a la cuenta personal de Fernando José Suarez Ramírez y la transacción anotada en el cuadro anterior del 17 de junio del 2013 por un monto de L.2, 363,056.00 se realizó con un cheque de caja que a la fecha de este informe no ha sido proporcionado por el banco Davivienda.

• **Cuentas Bancarias de Fernando José Suarez Ramírez**

**Cuadro 9**

CUENTAS BANCARIAS PERSONALES DE FERNANDO JOSE SUAREZ RAMIREZ							
BANCO	No. CUENTA	DESCRIPCION	FECHA DE APERTURA	LUGAR	FIRMA AUTORIZADA	PROCEDENCIA DE FONDOS	MONTO INICIAL
HSBC (DAVIVIENDA)	1011878524	CUENTA DE AHORROS EN LEMPIRAS (cuenta personal de Fernando Suarez) / EXPEDIENTE EN FISICO	27/06/2013		FERNANDO JOSE SUAREZ RAMIREZ	CUENTA PERSONAL	L. 0.00
OCCIDENTE	214091108341	CUENTA DE AHORROS MONEDA NACIONAL (cuenta personal de Fernando Suarez) / EXPEDIENTE EN FISICO	13/12/2004 verificar	AGENCIA MIRAFLORES	FERNANDO JOSE SUAREZ RAMIREZ	CUENTA PERSONAL	L. 1,000.00

**Anexo N° 4, Expedientes bancarios 46 al 56, información obtenida mediante COMPR-PP-316-2016 y respuesta del banco de Occidente del 22 de julio 2016, folio 123.**

**2.7.4** Se realizaron tres retiros de los cuales se emitieron seis cheques de caja para las siguientes personas naturales y jurídicas:

- Creativa y Asociados S. de R. L.
- Aviation Partners
- Fernando José Suarez Ramírez, (Retiro de ahorro)
- Manuel Antonio Rivas
- Alexis Hernández Sandoval
- Miguel Edgardo Martínez Pineda



2.7.5 El detalle de estas transacciones se presenta en el siguiente cuadro seguidamente se amplía la información sobre las razones por recibir estos pagos:

**Cuadro 10**

EMISIÓN DE CHEQUES DE LA CUENTA No. 1171174142 DE BANCO DAVIVIENDA						
No	FECHA	DESCRIPCION DE TRANACCION	CANTIDAD	NOMBRE DEL BENEFICIARIO	AGENCIA	BENEFICIARIOS
1	30/05/2013	EFVO Y CK 398686 Y 398687 /RETIRO DE AHORRO	L.9,931,231.49	FERNANDO JOSE SUAREZ	101	1.CHEQUE No. 398686 POR L.6, 231,231.49 A NOMBRE DE CREATIVA A LA CUENTA No. 001101414185 EN BANCO FICOHSA OFICINA PRINCIPAL, POR CONCEPTO DE PUBLICIDAD.
						2.CHEQUE No. 398687 POR L. 2,500,000.00 A NOMBRE DE AVIATION PARTNERS A LA CUENTA No. 2100187752 EN BANCO ATLANTIDA
						3.RETIRO DE AHORRO DE L. 1,200,000.00
						<b>TOTAL L. 9,931,231.49</b>
2	17/06/2013	CK. CAJA/PAGO PLANILLA/ RETIRO DE AHORRO	L.1,851,450.00	FERNANDO JOSE SUAREZ, EDGARDO MARTINEZ PINEDA, MANUEL ANTONIO RIVAS, ALEXIS HERNANDEZ SANDOVAL	113	1.CHEQUE No. 385301 PAGADO A MANUEL ANTONIO RIVAS POR L. 1,100,000.00
						2.CHEQUE No. 385300 PAGADO A ALEXIS HERNANDEZ SANDOVAL POR UN MONTO DE L.250,000.00
						3.No. 385302 PAGADO A EDGARDO MARTINEZ PINEDA POR UN MONTO DE L. 501,000.00
						<b>TOTAL L. 1,851,450.00, LOS L. 450.00 SON EL VALOR DEL CHEQUE DE CAJA por L. 150.00 CADA UNO</b>
3	16/08/2013	INTERESES DE CUMPLIMIENTOS EMITIR/ CANCELACION DE CUENTA	L.11,881,804.69	FUNDACION DIBATTISTA	401 OFICINA PRINCIPAL	1. CHEQUE No. 402885 PARA DEPÓSITO A LA CUENTA No. 219120044939 EN BANCO DE OCCIDENTE CUENTA DE FUNDACION DIBATTISTA.
<b>TOTAL</b>			<b>L.23,664,486.18</b>			

**Anexo N°12, Información bancaria, hojas de retiro y cheques, folio 4 26 al 48**



- Mediante nota del 03 de febrero de 2017, la Sociedad Mercantil **Creativa y Asociados S. DE R. L.**, hizo constar que el cheque **No. 398686**, fue recibido por concepto de **publicidad en medios por la campaña Azules Unidos del Partido Nacional De Honduras** y fue depositado a la cuenta No. 1101414185 de Creativa y Asociados S. DE R. L en banco Ficohsa el 30 de mayo del 2013.

#### **Anexo N° 19: Documentación de las Empresas Mercantiles**

- El cheque **No. 398687** fue depositado a la cuenta **No. 2100187752** de Aviation Partners en banco Atlántida.

#### **Anexo N° 12, Información bancaria, folio 29**

- La transacción realizada el 16 de agosto del 2013 por once millones, ochocientos ochenta y un mil, ochocientos cuatro lempiras con 69 centavos **L. 11.881.804,69**, ver línea 3 del cuadro anterior, fue ejecutada de oficio por el banco para cancelar la cuenta, por el departamento de cumplimiento, mediante la emisión del cheque No. 402885 el 4 de septiembre del 2013. Este cheque fue depositado en la cuenta **No. 21-9120044939 de la Fundación DB de Banco de Occidente** por Fernando José Suárez Ramírez, en la cual se realizaron las siguientes transacciones:
- De los once millones, ochocientos ochenta y un mil, ochocientos cuatro lempiras con 69 centavos **L. 11.881.804,69** se retiró cinco millones de lempiras **L. 5, 000,000.00** y fueron transferidos a la cuenta **No. 11-912-000171-0** de la **Fundación DB de banco de Occidente** el 07 de septiembre del 2013, de los cuales se realizaron los siguientes pagos con cheque:



**Cuadro 11**

CHEQUES PAGADOS POR VENTANILLA DE LA CUENTA No. 11-912-000171-0 DE BANCO DE OCCIDENTE					
Fecha	Agencia	No. De cheque	Valor	Beneficiario	Observación
12/09/2013	401	55221441	L. 300,000.00	Jorge Alberto Izaguirre Zamora	Cobrado en efectivo en ventanilla
13/09/2013	401	55221443	L. 500,000.00	Marcio Edgardo Laínez Banegas	Cobrado en efectivo en ventanilla
13/09/2013	401	55221444	L. 500,000.00	Jorge Alberto Izaguirre Zamora	Cobrado en efectivo en ventanilla
14/09/2013	401	55221451	L. 157,584.00	Foto Grabados de Honduras	Falta copia del cheque en físico
18/09/2013	401	55221449	L. 1,000,000.00	Franklin Erick Toruño Colindres	Cobrado en efectivo en ventanilla
27/09/2013	401	55221448	L. 600,000.00	Ricardo Lorenzana	Cobrado en efectivo en ventanilla
18/10/2013	401	55221453	L. 76,012.00	Fundación Todos Somos Honduras.	Cobrado en efectivo en ventanilla
<b>SUB TOTAL</b>			<b>L. 3,133,596.00</b>		

**Cuadro 12**

CHEQUES PAGADOS POR LA CAMARA DE COMPENSACIÓN DE LA CUENTA No. 11-912-000171-0 DE BANCO DE OCCIDENTE					
Fecha	Agencia	No. De cheque	Valor	Beneficiario	Observación
12/09/2013	498	55221442	L. 42,000.00	Jorge Alberto Izaguirre Zamora	Cheque depositado a la cuenta No. 117201208 Bac-Credomatic de Fernando José Suarez Ramírez.
16/09/2013	498	55221452	L. 462,400.00	Fernando José Suarez Ramírez	Cheque depositado a la cuenta No. 734201441 Bac-Credomatic de Fernando José Suarez Ramírez.
19/09/2013	498	55221445	L. 956,000.00	Servicios Técnicos de Seguridad	Cheque depositado en la cuenta No. 0110248669 banco Ficohsa de Servicios Técnicos Seguridad.
26/09/2013	498	55221446	L. 400,000.00	José Mauricio Rosales	Cheque depositado a la cuenta No. 605476000002593 de City Bank
<b>SUB TOTAL</b>			<b>L. 1,860,400.00</b>		
<b>TOTAL</b>			<b>L.4,993,996.00</b>		

**Anexo N° 12, información Bancaria (estado de cuenta No. 11-912-000171-0 folio 125 y 21-912-004493-9 folio 124 cheques y cuentas personales)**

- Retiros de ahorro en efectivo con libreta de la cuenta **No. 21-9120044939** de banco de Occidente:





**Cuadro 13**

RETIROS DE LA CUENTA NO. 21-912-004493-9 DE BANCO DE OCCIDENTE DE FUNDACIÓN DIBATTISTA			
Fecha	Agencia	Valor	Beneficiario
08/10/2013	401	L.100,000.00	Fernando José Suarez Ramírez
14/10/2013	401	L.200,000.00	Fernando José Suarez Ramírez
15/10/2013	401	L.500,000.00	Fernando José Suarez Ramírez
<b>TOTAL</b>		<b>L. 800,000.00</b>	

**Anexo N° 12, Estado de cuenta N°21-912-004493-9, folio 124**

- Retiros de ahorro por transferencia financiera:

**Cuadro 14**

RETIROS DE LA CUENTA NO. 21-912-004493-9 DE BANCO DE OCCIDENTE DE LA FUNDACIÓN DIBATTISTA			
Fecha	Agencia	Valor	Beneficiario
17/10/2013	401	L. 650,000.00	Fernando José Suarez Ramírez ( retiro 500,000.00 y 150 mil sin identificar)
18/10/2013	401	L. 915,321.32	Fundación Todos Somos Honduras
<b>TOTAL</b>		<b>L. 1,565,321.32</b>	

**Anexo N° 12 Información bancaria, estados de cuenta N° 21-912-004493-9 folio 124**

- Los montos del cuadro anterior fueron transferidos a la cuenta No. 21-434010396-8 en banco de occidente de la Fundación Todos Somos Honduras y a Fernando Suarez ver el siguiente cuadro:

**Cuadro 15**

CUENTA No. 21-434010396-8 DE BANCO DE OCCIDENTE DE LA FUNDACION TODOS SOMOS HONDURAS				
FECHA	DESCRIPCIÓN	RETIROS/DÉBITOS	DEPÓSITOS/CRÉDITOS	SALDO
18/10/2013	DEPOSITO DE AHORRO TRANS. FINANCIERA		L. 915,321.32	L. 915,321.32
23/10/2013	DEPOSITO DE AHORRO S/L M/N		L. 325,000.00	L. 1240,321.32
24/10/2013	DEPOSITO DE AHORRO S/L M/N		L. 325,000.00	L. 1565,321.32
25/10/2013	DEPOSITO DE AHORRO S/L M/N		L. 325,000.00	L. 1890,321.32
29/10/2013	N. D. CH. O/BANCO DEP. DE AHORRO DEV.	L. 325,000.00		L. 1565,321.32
29/10/2013	NOTA DE DEBITO AHORROS M/N	L. 150.00		L. 1565,171.32
30/10/2013	DEPOSITO DE AHORRO S/L M/N		L. 325,000.00	L. 1890,171.32
30/10/2013	DEPOSITO DE AHORRO S/L M/N		L. 650,000.00	L. 2540,171.32

**Anexo N° 12: Información bancaria, estado de cuenta, folio 144**

- Emisión de cheque de caja cheque No. 2596010 por L. 4, 745,092.31 de la cuenta No. 21-9120044939 de la Fundación DB en banco de Occidente favor de Luis Fernando Urrutia con ID 0801-1972-01087, efectuado el 18 de octubre del 2013 en banco de occidente de Roatán, Islas de la Bahía.

**Anexo N° 12, Información bancaria, Nota de débito, folio 67**

- **Cantidad Recibida por Beneficiario**

**Cuadro 16**

NOMBRE	NO. DE CHEQUES RECIBIDOS	CANTIDAD	PORCENTAJE
Fernando José Suarez Ramírez	14	L.16,496,249.05	41.08%
Fernando José Suarez Ramírez (Retiro en efectivo)	1	L. 1,200,000.00	2.99%
Creativa y Asociados S. DE R.L.	1	L.6,231,231.49	15.52%
Aviation Partners	1	L.2,500,000.00	6.22%
✦ Fundación Di Battista	1	L.11,881,804.69	29.59%
Manuel Antonio Rivas	1	L.1,100,000.00	2.74%
Alexis Hernández Sandoval	1	L.250,000.00	0.62%
Edgardo Martínez Pineda	1	L.501,000.00	1.25%
<b>Total</b>	<b>21</b>	<b>L.40,160,285.23</b>	<b>100.00%</b>



• Transacción de L. 11, 881,804.69,

**Cuadro 17**

BENEFICIARIO	MONTO
Fernando José Suarez Ramírez	L. 2,827,721.32
Foto Grabados de Honduras	L. 157,584.00
Franklin Erick Toruño Colindres	L. 1,000,000.00
Fundación Todos Somos Honduras.	L. 76,012.00
Jorge Alberto Izaguirre Zamora	L. 842,000.00
José Mauricio Rosales	L. 400,000.00
Luis Fernando Urrutia	L. 4,745,092.31
Marcio Edgardo Laínez Banegas	L. 500,000.00
Ricardo Lorenzana	L. 600,000.00
Servicios Técnicos de Seguridad	L. 956,000.00
<b>TOTAL</b>	<b>L. 12,104,409.63</b>
<b>RETIRO DE OFICIO POR EL BANCO</b>	<b>L.11, 881,804.69</b>
<b>DIFERENCIA:</b>	
Intereses por depósito de L.11,881,804.69	L. 222,604.94

**2.8 Retiros asociados al segundo pago del convenio 2 por L. 21, 381,175.00**

2.8.1 Luego de este depósito, se emitieron 32 cheques por veinticuatro millones, setenta y siete mil, ochocientos cuarenta y dos lempiras con setenta y cinco centavos **L. 24, 077,842.75**, a nombre de personas naturales y empresas mercantiles, todos firmados por el Sr. Fernando José Suárez Ramírez, transacciones detalladas en el siguiente cuadro:

**Cuadro 18**

CHEQUES EMITIDOS			
DESCRIPCION	CANTIDAD DE TRANSACCION	CANTIDAD EN LEMPIRAS	PORCENTAJE
CHEQUES PAGADOS EN VENTANILLA	16	L. 10,082,285.00	41.87%
EMISION DE CHEQUES PARA DEPOSITO A CUENTA BANCARIA	16	L. 13,995,557.75	58.13%
<b>TOTAL</b>	<b>32</b>	<b>L. 24,077,842.75</b>	<b>100.00%</b>



Seguidamente se detallan los cheques emitidos que fueron cobrados en efectivo por los beneficiarios:

- Ruta del dinero, orden cronológico por número de cheque

**Cuadro 19**

CHEQUES EMITIDOS DE LA CUENTA No. 1171165534 DE BANCO DAVIVIENDA, COBRADOS EN EFECTIVO POR CADA BENEFICIARIO						
No.	FECHA	NO. DE CHEQUE	NOMBRE DEL BENEFICIARIO	CANTIDAD	BANCO	ANEXO No.
1	26/06/2013	184	FERNANDO JOSE SUAREZ RAMIREZ	L. 550,000.00	DAVIVIENDA	FOLIO
2	08/07/2013	190	FERNANDO JOSE SUAREZ RAMIREZ	L. 4,000,000.00	DAVIVIENDA	FOLIO
3	26/07/2013	196	FERNANDO JOSE SUAREZ RAMIREZ	L. 4,500,000.00	DAVIVIENDA	
4	05/08/2013	198	MARCIO EDGARDO LAINEZ	L. 5,500.00	DAVIVIENDA	FOLIO
5	16/08/2013	2395	MARCIO EDGARDO LAINEZ	L. 25,000.00	DAVIVIENDA	FOLIO
6	16/08/2013	2396	JENNY CHICAS	L. 4,886.00	DAVIVIENDA	FOLIO
7	16/08/2013	2394	JORGE ALBERTO IZAGUIRRE	L. 350,000.00	DAVIVIENDA	FOLIO
8	16/08/2013	2397	FERNANDO JOSE SUAREZ RAMIREZ	L. 300,000.00	DAVIVIENDA	FOLIO
9	21/08/2013	2401	MARCIO EDGARDO LAINEZ	L. 20,000.00	DAVIVIENDA	FOLIO
10	26/08/2013	2404	MARCIO EDGARDO LAINEZ	L. 6,000.00	DAVIVIENDA	FOLIO
11	26/08/2013	2406	LEONARDO LOPEZ GUTIERREZ	L. 1,000.00	DAVIVIENDA	FOLIO
12	27/08/2013	2405	JORGE ALBERTO IZAGUIRRE	L. 43,000.00	ILEGIBLE	FOLIO
13	28/08/2013	2407	JORGE ALBERTO IZAGUIRRE	L. 21,500.00	ILEGIBLE	FOLIO
14	02/09/2013	2409	MARCIO EDGARDO LAINEZ	L. 20,000.00	DAVIVIENDA	FOLIO
15	02/09/2013	2410	MARCIO EDGARDO LAINEZ	L. 200,000.00	DAVIVIENDA	FOLIO
16	02/09/2013	2408	JORGE ALBERTO IZAGUIRRE	L. 35,399.00	DAVIVIENDA	FOLIO
			<b>TOTAL</b>	<b><u>L. 10,082,285.00</u></b>		FOLIO

**Cuadro 20**

CHEQUES EMITIDOS DE LA CUENTA No. 1171165534 DE BANCO DAVIVIENDA, DEPOSITADOS EN DIFERENTES CUENTAS						
No.	FECHA	NO. DE CHEQUE	NOMBRE DEL BENEFICIARIO	CANTIDAD	CUENTA DESTINO	BANCO
1	06/06/2013	182	HÉCTOR WILFREDO ERAZO	L. 340,000.00	21-205-0269 CUENTA PERSONAL	OCCIDENTE
2	27/06/2013	185	FERNANDO JOSÉ SUAREZ RAMÍREZ	L. 5000,000.00	1011878524 CUENTA PERSONAL	DAVIVIENDA
3	02/07/2013	186	FUNDACIÓN TODOS SOMOS HONDURAS	L. 500,000.00	214340103968 PARA COMPRAS NO ACORDE A LOS OBJETIVOS DE LOS PROYECTOS	OCCIDENTE
4	04/07/2013	189	MARVIN CALIX	L. 6,000.00	1200483863 CUENTA PERSONAL	ATLANTIDA
5	04/07/2013	188	MARCO TULIO SOSA MORALES	L. 200,000.00	3100043193 CUENTA PERSONAL	ATLANTIDA
6	11/07/2013	191	ALEXIS HERNANDEZ	L. 16,600.00	117030002398 CUENTA PERSONAL	OCCIDENTE
7	11/07/2013	193	FUNDACION TODOS SOMOS HONDURAS	L. 871,000.00	214340103968 PARA COMPRAS NO ACORDE A LOS OBJETIVOS DE LOS PROYECTOS	OCCIDENTE
8	23/07/2013	194	FUNDACION TODOS SOMOS HONDURAS	L. 104,000.00	214340103968 PARA COMPRAS NO ACORDE A LOS OBJETIVOS DE LOS PROYECTOS 214340103968 PARA ADQUISICIONES VARIAS	OCCIDENTE
9	25/07/2013	195	FUNDACION TODOS SOMOS HONDURAS	L. 405,000.00	214340103968 PARA COMPRAS NO ACORDE A LOS OBJETIVOS DE LOS PROYECTOS	OCCIDENTE
10	09/08/2013	2390	FUNDACION TODOS SOMOS HONDURAS	L. 400,000.00	114340001212 PARA COMPRAS NO ACORDE A LOS OBJETIVOS DE LOS PROYECTOS	OCCIDENTE
11	12/08/2013	2393	FUNDACION DIBATTISTA	L. 372,981.51	219120044939 PARA COMPRAS NO ACORDE A LOS OBJETIVOS DE LOS PROYECTOS	OCCIDENTE
12	21/08/2013	2398	FUNDACION TODOS SOMOS HONDURAS	L. 400,000.00	214340103968 PARA COMPRAS NO ACORDE A LOS OBJETIVOS DE LOS PROYECTOS VARIAS	OCCIDENTE
13	21/08/2013	2400	FUNDACION TODOS SOMOS HONDURAS	L. 3000,000.00	214340103968 PARA COMPRAS NO ACORDE A LOS OBJETIVOS DE LOS PROYECTOS	OCCIDENTE
14	23/08/2013	2403	FUNDACION TODOS SOMOS HONDURAS	L. 258,000.00	214340103968 PARA COMPRAS NO ACORDE A LOS OBJETIVOS DE LOS PROYECTOS	OCCIDENTE
15	26/08/2013	2402	MEGA TECHNOLOGY INFORMATICA S. A.	L. 2000,000.00	01101384477 CUENTA DE MEGATECNOLOGY (MEGA TK)	FICOHSA
16	09/09/2013	2412	BANCO CITI	L. 121,976.24	4346-6104-0005-5019 PAGO DE TARJETA DE CREDITO	CITI BANK
			<b>TOTAL</b>	<b>L. 13,995,557.75</b>		

**Anexo N° 12, Información bancaria, 2 cheques emitidos de la cuenta N° 1171165534, folio 80.**



## 2.8.2 Descripción de la ruta de cheques depositados en cuentas bancarias

- Los cheques No. 182, 189, 188 y 191 fueron depositados en las cuentas personales de los señores:
  - ✓ Héctor Wilfredo Erazo
  - ✓ Marvin Calix
  - ✓ Marco Tulio Sosa Morales
  - ✓ Alexis Hernández Sandoval
- El cheque No. 185 fue depositado en la misma fecha en la cuenta personal del Sr. Fernando José Suarez Ramírez, cuenta No.1011878524 de banco Davivienda, la cual se muestra el extracto bancario en el siguiente cuadro:

**Cuadro 21**

CUENTA DE AHORRO PERSONAL DE JOSE FERNANDO SUAREZ RAMIREZ PERIODO 01/01/2010 AL 27/05/2016					
No.	FECHA	DESCRIPCION	RETIRO/DEBITOS	DEPOSITOS/CR EDITOS	SALDO
1	27/06/2013	DEPOSITO DE AHORRO VIENEN DE LA CUENTA No.1171165534	L.0.00	L.5000,000.00	L.5000,000.00
2	27/06/2013	VIENE DE LA CUENTA No. 1171174142	L.0.00	L.3000,000.00	L.8000,000.00
3	28/06/2013	IMPUESTO INTERESES AHORRO	L.62.11	L.0.00	L.7999,937.89
4	30/06/2013	PAGO INTERESES	L.0.00	L.3,958.30	L.8003,896.19
5	02/07/2013	PARTICIPACION SUBASTA N. 00004770N	L.1001,988.96	L.0.00	L.7001,907.23
6	31/07/2013	IMPUESTO INTERESES AHORRO	L.4,531.38	L.0.00	L.6997,375.85
7	31/07/2013	PAGO INTERESES	L.0.00	L.45,638.14	L.7043,013.99
8	08/08/2013	REFERENCIA BANCARIA BCO OCCIDENTE 100	L.100.00	L.0.00	L.7042,913.99
9	13/08/2013	A SOLICITUD DE CUMPLIMIENTO	L.7060,521.42	L.0.00	-L.17,607.43
10	13/08/2013	PAGO INTERESES	L.0.00	L.17,607.43	L.0.00
		TOTAL	L.8067,203.87	L.8067,203.87	



**2.8.3** Los depósitos realizados a esta cuenta suman un total de ocho millones de lempiras, L.8, 000,000.00 y fueron retirados de la siguiente manera:

- El 02 de febrero del año 2013(**ver cuadro anterior**) se realizó una transacción de “*participación en subasta No. 00004770N*”, por un millón, un mil, novecientos ochenta y ocho lempiras, con noventa y seis centavos L. 1, 001,988.96, el banco Central validó en el sistema que se efectuó dicha transacción.
- El 13 de agosto del año 2013 (**ver cuadro anterior**) se refleja un retiro de oficio con secuencia No. 75 por el Banco, bajo el concepto de **cancelación de cuenta** de ahorro, por el departamento de cumplimiento.

**Anexo N° 20, Certificación del Banco Central, folio 1 al 4, información obtenida mediante UIFAN-CG-595/2016 de la Comisión Nacional de Bancos y Seguros.**

**2.8.4 Cheques depositados a empresas mercantiles:**

- El cheque **No. 2402**, por dos millones de lempiras **L. 2, 000,000.00** fue depositado a la cuenta **No.01101384477** de banco **FICOHSA** a nombre de **MEGA TECHNOLOGY INFORMATICA S. A.** por el servicio de impresión de trescientos mil (**300,000**) carnet **full color**, información que se solicitó mediante oficio No. 429-2016 el 04 de noviembre del 2016 y se obtuvo la respuesta el 16 de noviembre del 2016, en la que enviaron el arte del documento (carnet), era de uso general por cualquier ciudadano que lo portaba.

**Anexo N° 19 Información de empresas**



- El cheque No. 2412, por un monto de L. 121, 976.24, fue depositado a la cuenta No. 4346-6104-0005-5019 de CITIBANK de Honduras, por el concepto de pago de tarjeta de crédito que pertenece al Sr. Fernando José Suarez Ramírez, el estado de cuenta de la tarjeta refleja compras personales.

**Anexo N° 12, Información bancaria, estado de Cuenta de tarjeta de crédito N° 4346-6104-0005-5019, folio 149, información obtenida mediante Ref.UIF/406-2016 y UIFAN-CG-641/2017.**

### Cuadro 22

En resumen, las cantidades recibidas se presentan en el siguiente cuadro:

FONDOS RECIBIDOS					
No.	NOMBRE DEL BENEFICIARIO	ID/RTN	NO. DE CHEQUES RECIBIDOS	CANTIDAD	PORCENTAJE DE PARTICIPACIÓN
1	HECTOR WILFREDO ERAZO	0503-1962-00250	1	L. 340,000.00	1.41%
2	FERNANDO JOSE SUAREZ RAMIREZ	0801-1981-22053	5	L. 14350,000.00	59.60%
3	FUNDACION TODOS SOMOS HONDURAS	RTN8019010339536	8	L. 5,938,000.00	24.66%
4	MARVIN CALIX	0208-1970-00501	1	L. 6,000.00	0.02%
5	MARCO TULIO SOSA MORALES	0318-1966-00970	1	L. 200,000.00	0.83%
6	ALEXIS HERNANDEZ SANDOVAL	1201-1985-00232	1	L. 16,600.00	0.07%
7	MARCIO EDGARDO LAINEZ	0801-1965-04576	6	L. 276,500.00	1.15%
8	FUNDACION DIBATTISTA	50199254811	1	L. 372,981.51	1.55%
9	JENNY CHICAS	0801-1978-15500	1	L. 4,886.00	0.02%
10	JORGE ALBERTO IZAGUIRRE ZAMORA	0801-1983-13177	4	L. 449,899.00	1.87%
11	LEONARDO LOPEZ GUTIERREZ	0504-1972-00178	1	L. 1,000.00	0.00%
12	MEGA TECHNOLOGY INFORMATICA S. A.	N/A	1	L. 2000,000.00	8.31%
13	BANCO CITI /pago de tarjeta de crédito	N/A	1	L. 121,976.24	0.51%
	<b>TOTAL</b>		<b>32</b>	<b>L. 24,077,842.75</b>	<b>100.00%</b>





## **2.9 Analisis de los estados financieros**

### **2.9.1 Presentacion de estados financieros sin soporte documental**

- El 6 de mayo del 2013 se solicito la inscripción de la junta directiva de la Fundación DB, por parte del apoderado legal Abog. Fernando José Suarez Ramirez a la Unidad de Registro y Seguimiento de Asociaciones Civiles (URSAC), donde se presentó copias de los balances generales y estados financieros año 2013, mediante oficio No. 679-2013 URSAC/IF emitido por el oficial financiero Lic. Stanley Andino en el cual certifica que la informacion financiera cumple con los principios basicos de contabilidad generalmente aceptados.
- Sin embargo dichos estados financieros fueron revisados y se logro constatar que no existe la documentacion soporte de los gastos operativos (capacitaciones y materiales) por un monto total de L. 62,142,629.00 y otros gastos (gastos directos) por un monto de L. 2,241,579.65 certificados por la contadora Laura Aydee Arita Palma con numero de colegiacion No. 359075 y por el representante legal según el documento el Abog. Jaime Antonio Suarez sin tener la respectiva documentación soporte que avalen los estados financieros.

### **Anexo N° 3 Personeria Juridica, estados financieros folio 64 al 71**

- Según los objetivos de los convenios, se presentó un presupuesto, ejecutando actividades de capacitacion, viaticos a participantes y capacitadores, materiales, alquiler de local, etc. Pero no fue presentada liquidación alguna a la SAG. No obstante, de acuerdo con las normas que rigen la administración pública existe una exigencia de rendición de cuentas y de liquidaciones.



**2.9.2 Analisis del estado de resultados vrs la ejecucion del presupuesto según convenio 2.**

**Cuadro 23**

ESTADO DE RESULTADO AL 31 DE DICIEMBRE DE 2013		EJECUCION DEL PRESUPUESTO SEGÚN CONVENIO (18 MARZO DE 2013)	
CUENTA SEGÚN ESTADO DE RESULTADOS	MONTO SEGÚN ESTADO DE RESULTADOS	CUENTA SEGÚN PRESUPUESTO DEL CONVENIO	MONTO SEGÚN PRESUPUESTO DEL CONVENIO
<b>INGRESOS</b>			
DONACIONES RECIBIDAS	L. 64,381,175.00	"PROYECTO DESARROLLANDO LA COMPETITIVIDAD AGRIGOLA"	L. 64,381,175.00
<b>EGRESOS</b>			
		CAPACITACION Y MATERIALES	
GASTOS OPERATIVOS		VIATICOS PARTICIPANTES Y CAPACITADORES	L. 60,194,681.00
CAPACITACIONES Y MATERIALES	L. 62,142,629.00	MATERIALES	L. 1,235,382.00
		ALQUILER LOCAL	L. 712,566.00
<b>TOTAL</b>	<b>L. 62,142,629.00</b>	<b>TOTAL</b>	<b>L. 62,142,629.00</b>
<b>OTROS GASTOS</b>			
		OTROS COSTOS DIRECTOS	
		PERSONAL	L. 1,241,593.00
		SUMINISTROS DE OFICINA (PAPELERIA, COPIAS ETC.)	L. 67,631.00
		RENTA DE OFICINA	L. 298,912.00
		MANTENIMIENTO Y OPERACIÓN DEL VEHICULO	L. 325,394.00
		OTROS GASTOS	L. 305,016.00
OTROS GASTOS	2,241,579.65	<b>TOTAL</b>	<b>L. 2,238,546.00</b>
<b>TOTAL GASTOS</b>	<b>L.64,384,208.65</b>	<b>GRAN TOTAL</b>	<b>L. 64,381,175.00</b>
RESULTADO DEL PERIODO	DEL (3,033.65)		
FIRMADO POR: JAIME ANTONIO SUAREZ(REPRESENTANTE LEGAL FUNDACION DIBATTISTA) Y AYDEE ARITA PALMA (CONTADORA COLEGIACION NO.359075)		FIRMADO POR: JACOBO REGALADO (MINISTRO DE LA SAG) Y CAMILLE ERNEST REITMEIJER (REPRESENTANTE LEGAL FUNDACION DIBATTISTA)	

**2.9.3 Analisis del balance general vrs la ejecucion del presupuesto según convenio**

- El Balance General muestra todas sus cuentas con las cifras en cero, a excepción de la cuenta de resultado del periodo que muestra la cantidad negativa de L. 3,033.65 y la del estado de resultado acumulado con la cantidad positiva de L.3,033.65, dando a entender que los Estados Financieros fueron elaborados con datos no veridicos,totalmente alejados de la realidad, ya que no refleja los datos del presupuesto según convenio, ni los datos del destino de fondos. Aparecen las firmas del Sr. Jaime Antonio Suarez como representante legal y Laura Aydee Arita Palma, contadora colegiada.



- No se presentó en la URSAC los estados financieros del convenio 1 “**Apoyo en los Procesos de Formación Laboral y Educativa para Jóvenes Rurales en Francisco Morazan**” por un monto de quince millones de lempiras **L.15,000,000.00**.
- Finalmente, la investigación sobre el destino real de los fondos manejados por la Fundación DB, transferidos desde la SAG, muestra que el dinero no se utilizó para los fines de los proyectos y por tanto no pueden corresponder a “Gastos Operativos” ni a “Capacitaciones y materiales”, como se pretendió hacer ver en los estos financieros entregados del 2013 al ente supervisor (URSAG) de las organizaciones civiles.



### CAPITULO III

#### CONCLUSIONES

Vistos y analizados que fueron cada uno de los documentos adjuntos en el expediente investigativo, así como de aquellos que fueron proporcionados por las instituciones bancarias, acerca de transferencias financieras que se realizaron desde las cuentas de la Fundación Dibattista a personas naturales y jurídicas y para efectos de la pericia y emisión de este Informe de auditoría, se concluye que:

#### **1. Modificación presupuestaria para transferencia de fondos a fundación DB y Todos Somos Honduras.**

**1.1** La ampliación presupuestaria de treinta millones de lempiras L.30, 000,000.00, afectó el renglón 99100 erogaciones corrientes: partida presupuestaria destinada para cubrir gastos imprevisibles de presupuesto de naturaleza corriente, dada la naturaleza de los objetivos de los proyectos (capacitaciones) el ministro de Finanzas no debió autorizar la ampliación presupuestaria afectando un renglón destinado para emergencias.

#### **2. Firma del convenio y desembolso de los fondos**

**2.1** Se identificó en el número de pre compromiso F01-03061 que existen dos convenios firmados en la misma fecha y por el mismo monto, el convenio **“Apoyo en los procesos de formación laboral y educativa para jóvenes rurales de Francisco Morazán”** por el cual se emitió el pago de quince millones de lempiras L. 15, 000,000.00 y difiere al solicitado en la ampliación presupuestaria llamado **“Acceso de Oportunidades para Jóvenes”**, este último firmado por el Lic. Camille Ernest Reitmeijer quien Ingreso el 29 de diciembre del 2006 con procedencia de los Estados Unidos de Norte América y salió el 19 de abril del 2007 con destino hacia los países bajos, según el movimiento migratorio con oficio **No.271-SG-16**.



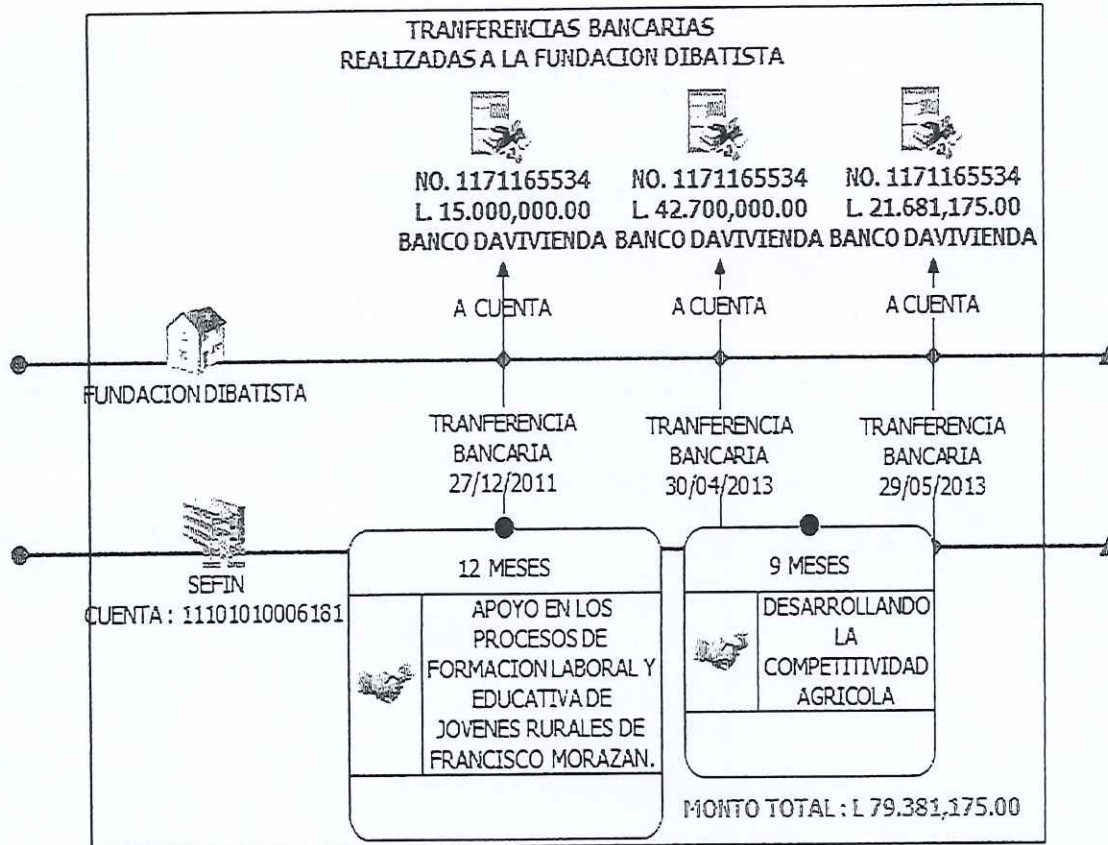
2.2 El Sr. Camille Ernest Reitmeijer no estuvo físicamente en Honduras en la fecha en que se firmó el convenio “**Acceso de Oportunidades para Jóvenes**” el 14 de diciembre del año 2011 entre la **SAG y la Fundación DB**.

### 3. Cuentas bancarias y junta directiva

3.1 En la URSAC se registraron tres juntas directivas de la Fundación Dibattista, diferentes a las presentadas en las instituciones bancarias, es hasta el 30 de diciembre de 2013, que la Junta Directiva aparece registrada en forma Legal en la URSAC, en este documento siempre aparece como presidente el Sr. Jaime Antonio Suarez y como apoderado Legal de DB su hijo, el Abog. Fernando José Suarez Ramírez.

### 4. Transferencias bancarias

4.1 Se realizaron tres transferencias con base a convenios suscritos entre la SAG y la Fundación DB, fueron depositados a la **cuenta No. 1171165534** de la Fundación en el banco HSBC ahora Banco Davivienda, el siguiente diagrama muestra las transferencias bancarias:



## 5. Verificación de Campo

5.1 El Ministerio Público realizó investigación de campo para verificar insítu la ejecución de los proyectos en las comunidades donde se realizarían, obteniendo como respuesta de cada alcaldía municipal mediante notas certificadas que no tienen conocimiento de los proyectos anteriores ni relación con la Fundación DB y que cada proyecto a realizarse debe ser autorizado por cada alcaldía municipal.



## 6. Liquidación no realizada por la fundación DB ni por la SAG.

6.1 Los fondos transferidos a la Fundación Dibattista no fueron liquidados por la fundación ni por la SAG, no realizaron ningún tipo de supervisión a la ejecución de los recursos transferidos a la Fundación DB, evadiendo la responsabilidad de aplicar bajo su responsabilidad de los sistemas de control interno que aseguren la confiabilidad de las operaciones administrativas y financieras.

## 7. Estados financieros

7.1 No existe la documentación soporte de los gastos operativos (capacitaciones y materiales) reflejados en los estados financieros certificados por la contadora Laura Aidé Arita Palma con número de colegiación No. 359075 y por el representante legal (según los estados financieros) el Sr. Jaime Antonio Suarez sin tener la respectiva documentación soporte que avalen estos estados financieros, la presentación de las cuentas se da de una forma poco técnica y muy generalizada, sin entrar en detalles mostrando cifras en cero en el balance general, dando entender que los estados financieros fueron elaborados con datos no verídicos, totalmente alejados de la realidad, ya que no refleja los datos del presupuesto según convenio ni los datos del destino real que se le dio a los fondos.

## 8. Transferencias bancarias de cuenta a cuenta de la fundación DB

8.1 Se realizaron transferencias bancarias desde la cuenta No. 1171165534 de la Fundación Dibattista hacia varias cuentas de la misma fundación, cuentas personales de Fernando José Suarez Ramírez y cuentas bancarias de la Fundación Todos Somos Honduras, para realizar retiros en efectivo, compras de divisas, pagos de tarjetas de crédito, compra de cheques de caja depositados en la cuenta del Concejo Central Ejecutivo del Partido Liberal de Honduras, compra de cheques de caja depositados a cuentas personales de personas naturales y jurídicas para realizar pagos de publicidad



en medios de comunicación por la campaña Azules Unidos del Partido Nacional de Honduras y servicios de impresión para campañas políticas.

9.2 De la revisión documental y del trabajo de campo realizado se determina que los fondos fueron extraídos desde la SAG hacia la Fundación Dibattista con el objetivo de utilizarlos para fines distintos al de cada proyecto, el monto asciende a setenta y nueve millones, trescientos ochenta y un mil, ciento setenta y cinco lempiras exactos (L.79,381,175.00) que corresponden a las tres (3) transferencias pagadas por la Tesorería General de la Republica para ser transferidos a la Fundación Dibattista, más L. 296,558.99 de intereses ganados en las cuenta N° 1171174142 de la Fundación Dibattista , monto total del perjuicio económico L. 79,677,733.99

#### Porcentaje de participación

- Retoros en efectivo y cheques por el Sr. Fernando José Suarez Ramírez apoderado legal de la Fundación Di Battista, representan un 43%de los fondos.
- Depósito a la cuenta del Consejo Central Ejecutivo del Partido Liberal de Honduras, representan un 15% de los fondos.
- Depósitos a personas naturales ajenas a los proyectos, representan un 14%de los fondos.
- Pagos mediante cheques a sociedades mercantiles por concepto de **publicidad del Movimiento Azules Unidos que pertenece al Partido Nacional de Honduras, impresiones de tarjetas full color** que representan un 15% de los fondos.
- Transferencias y depósitos a la Fundación Todos Somos Honduras, representan un 12% de los fondos.





Tegucigalpa, M.D.C, Junio del 2018.



Lic. Gabriela María Chacón

Auxiliar de Fiscalía para la Recopilación y Análisis de la Información Financiera

**Unidad Técnica Especializada de Auditoría Forense (UTE)**

**Fiscalía Especial para la Transparencia y Combate a la Corrupción Pública**

**(FETCCOP)**

Folio 49



**MINISTERIO  
PÚBLICO**  
REPÚBLICA DE HONDURAS

**FISCALÍA ESPECIAL PARA LA TRANSPARENCIA Y  
COMBATE A LA CORRUPCIÓN PÚBLICA**

**UNIDAD TECNICA ESPECIALIZADA  
DE AUDITORIA FORENSE**

**INFORME DE AUDITORIA  
Denuncia # 561-2014**

**Estudio de los fondos trasladados desde la Secretaría de Agricultura y Ganadería,  
Secretaria de Finanzas a la fundación TODOS SOMOS HONDURAS**

Junio 2018

Tegucigalpa, M.D.C.

Honduras, C.A.



**MINISTERIO  
PÚBLICO**  
REPÚBLICA DE HONDURAS

**FISCALÍA ESPECIAL PARA LA TRANSPARENCIA Y  
COMBATE A LA CORRUPCIÓN PÚBLICA**

**UNIDAD TECNICA ESPECIALIZADA  
DE AUDITORIA FORENSE**

**INFORME DE AUDITORIA**  
**Denuncia # 561-2014**

**Estudio de los fondos trasladados desde la Secretaría de Agricultura y Ganadería,  
Secretaria de Finanzas a la fundación TODOS SOMOS HONDURAS**

Junio 2018

Tegucigalpa, M.D.C.

Honduras, C.A.

## Tabla de contenido

CAPITULO I.....	3
Motivos Del Examen.....	3
Antecedentes .....	3
Objetivos Del Examen .....	5
Alcance Del Examen.....	5
CAPITULO II .....	7
2.2.1. Apoyo para la implementación de un programa de capacitación de proyectos agropecuarios, agroindustriales y hortícolas en favor de madres jóvenes de Honduras. ....	13
2.2.2. Convenio de Desarrollo para programas de Emprendedurismo Agrícola para Fortalecer las políticas Agroalimentarias en los departamentos de Olancho, Intibucá y Colon.....	19
2.2.3. Convenio de asistencia técnica para el mejoramiento en la capacidad para la siembra de granos básicos en los municipios de Yoro, Yorito, Victoria y Sulaco, Departamento de Yoro Honduras. ....	23
2.2.4 Convenios de Micro riego por Goteo y Escuela de campo para agricultores (incluye ADENDUM No.1). ....	33
2.2.4.1.1 Convenio para Escuela de Campo para Agricultores.....	33
2.2.4.1.2 Convenio de Microriego por Goteo .....	38
2.3 Comparación de los fondos percibidos por la fundación TSH a través de la SEFIN, con los montos que correspondían a los convenios suscritos entre la fundación y la SAG.....	56
2.3.1 Programa de generación de empleo en el municipio del Distrito Central.....	56
2.3.2 Operación duplicada por desembolso del convenio de emprendedurismo agrícola. ....	62
2.4. Clausulas relevantes de los convenios entre la SAG y la.....	69
2.5 Resultado de las verificaciones del cumplimiento de las actividades establecidas en los convenios. ....	70
2.6 Secuencia de los desembolsos de los convenios analizados.....	70
2.7 Resultados del estudio sobre la liquidación de fondos que debió realizar la fundación TSH.....	71
2.8 Resultados la revisión de la información financiera presentada por el representante de la fundación TSH para justificar los gastos hechos en los convenios.....	71
CAPÍTULO III .....	74
Conclusiones .....	74

## CAPITULO I

### 1. INFORMACION INTRODUCTORIA

#### Motivos Del Examen

La presente auditoría se realizó en ejercicio de las atribuciones conferidas en los artículos 1 (numerales 1, 2, 3 y 4), 3, 5 y 13 de la Ley del Ministerio Público; 51 inciso d) del Estatuto de la Carrera del Ministerio Público y Artículo 4 del Código de Ética de los Servidores del Ministerio Público, y en cumplimiento a la solicitud y el plan de trabajo de la Unidad Técnica Especializada de Auditoría Forense de la Fiscalía Especial para la Transparencia y Combate a la Corrupción Pública, para el peritaje requerido en la investigación sobre los fondos trasladados de la Secretaría de Agricultura y Ganadería (en adelante, se referirá a esta institución como la SAG), hacia la FUNDACION TODOS SOMOS HONDURAS (en adelante, la fundación TSH), ( ver anexo 1, folio 1).

#### Antecedentes

El presente informe está relacionado con la denuncia No. 561-2014 de fecha 16 de marzo del 2014, del Sr. Carlos Alfonso Fortín Lardizábal, apoderado legal de la **FUNDACION DIBATTISTA**, contra funcionarios y exfuncionarios de la SAG, por el delito de abuso de autoridad. La denuncia menciona, a funcionarios de la SAG que utilizaron sin autorización el nombre de la fundación en operaciones atípicas y no autorizadas para desviar fondos públicos de manera indebida; En vista de ello el Ministerio Público inició de oficio la investigación a dicha fundación. (Ver anexo 1, folio 2 y 3).

#### **1.1.1. Fundación Todos Somos Honduras**

El 9 de diciembre del 2010, se concedió la personería jurídica a la Fundación Honduras en Desarrollo, la que posteriormente cambio su nombre a Fundación Todos Somos Honduras, cuyo apoderado legal era el señor Fernando José Suárez Ramírez, y el domicilio de la fundación, según la personería jurídica indicaba, se localiza en la colonia Lomas del Guijarro, avenida París, calle Niza, Casa 3240, ciudad de Tegucigalpa, municipio del distrito central, departamento de Francisco Morazán.

Esta fundación tenía como objetivos específicos:

*"A. En lo Económico: buscar conjuntamente con los sectores beneficiarios específicamente los sectores más vulnerables de la sociedad alternativas de desarrollo económico, gestionar conjuntamente con los sectores beneficiarios financiamiento nacional e internacional.*

B. En lo social: promover el desarrollo en las áreas de la salud, educación cultura, mujer y adulto mayor, apoyo en la erradicación de la pobreza.

C. En la salud: fortalecer los esfuerzos nacionales que se promuevan en la procura de generar capacidades en el área de la salud, implantar procesos participativos de promoción y protección de la salud, apoyar la capacitación interna y externa en las diferentes áreas de la salud.”(Ver anexo 2, folios del 1 al 9, copia de personería jurídica de la fundación TSH)

En la documentación de la fundación TSH correspondiente a banco Occidente, Ursac y Sefin, se identificaron tres juntas directivas. La primera y segunda correspondía del 7 de septiembre del 2010 al 7 de septiembre del 2012, en la que Fernando José Suárez Ramírez con número de identidad 0801-1981-22053, tenía la representación de la fundación por ser su presidente; esta junta directiva es la que presentó el Sr. Fernando José Suárez al Banco de Occidente ( ver anexo 2, folio 11) para abrir las cuentas bancarias en las que se manejó dinero transferido por la SAG y al mismo tiempo el Sr. Leonardo Coto Cruz, figuraba como presidente de la fundación en mención ante la Secretaria de Finanzas (ver anexo 2, folio 10). El Sr. Jaime Antonio Suárez, padre de Fernando José Suárez, no era parte ni fungía como miembro activo de la junta directiva durante el periodo de 2010-2012, fue nombrado presidente de la fundación en el periodo 2012-2014 (ver anexo 2, folios 10,11,12).

Como puede observarse en el cuadro 1, en la conformación de la junta directiva del periodo 2010-2014 aparecen como presidentes de la fundación TSH los señores, Leonardo Coto Cruz, Fernando José Suárez Ramírez y Jaime Antonio Suárez. Durante estos tres periodos se realizaron todos los desembolsos por parte de la SAG presidida por el Sr. Jacobo Regalado Weizenblut y la administración de la SEFIN presidida por los señores: William Chong Wong, Héctor Guillen Gómez, Wilfredo Cerrato Rodríguez.

**Conformación de la junta directiva de la fundación TSH entre 2010 y 2014**

CARGO	JUNTA DIRECTIVA FIGURA EN LA SEFIN	JUNTA DIRECTIVA FIGURA EN EL EXPEDIENTE BANCARIO	DESCRIPCIÓN JUNTA DIRECTIVA
	Período: 2010-2012	Período: 2010-2012	Período: 2012-2014
	NOMBRE		
PRESIDENTE	LEONARDO COTO CRUZ	FERNANDO JOSE SUAREZ RAMIREZ	JAIME ANTONIO SUAREZ
VICE-PRESIDENTE	NANCY ADRIANA FLOREZ HERNÁNDEZ	NANCY ADRIANA FLOREZ HERNÁNDEZ	DILCIA GUADALUPE HERNÁNDEZ GUILLEN
SECRETARIO	FLOR DE MARIA SANCHEZ SANDINO	FLOR DE MARIA SANCHEZ SANDINO	HILDA ISABEL PINEDA HERNÁNDEZ
TESORERO	MANDELL TOM PANDY YATE	MANDELL TOM PANDY YATES	ELSA MARINA SANTOS ESPINAL
FISCAL	WENDY VANESSA RODRIGUEZ LOPEZ	WENDY VANESSA RODRIGUEZ LOPEZ	OSCAR YOVANY LOPEZ VELASQUEZ
VOCAL I	MILTON RUBEN SANDOVAL PERALTA	MILTON RUBEN SANDOVAL PERALTA	MARIA ANGELA ORELLANA PEREZ
VOCAL II	DORIS ALINA CRUZ SALAS	DORIS ALINA CRUZ SALAS	MARIA LEONOR AVELAR AGUILAR
REFERENCIA	Anexo 2, folio 10	Anexo 2, folio 11	Anexo 2, folio 12

Fuente: Constancias emitida por la URSAC, juntas directivas de la fundación TSH

El 10 de diciembre del 2011 fueron abiertas las cuentas No. 11-434-000121-2 y 21-434010396-8, de la Fundación TSH, por el Sr. Fernando José Suárez Ramírez. En los expedientes bancarios la firma registrada y única para realizar cualquier transacción financiera y emisión de cheques era del Sr. Fernando José Suárez Ramírez, quien era apoderado legal y representante de la fundación TSH; el domicilio de la fundación, reportado en el expediente de ambas cuentas, fue en Residencial Plaza, bloque 30, casa No. 28, Tegucigalpa, el cual no coincide con el domicilio que se

indica en la personería jurídica de la fundación TSH el cual era en Colonia Lomas del Guijarro, Avenida París, Calle Niza, casa 3240, ciudad de Tegucigalpa. Ver expedientes de las cuentas bancarias de la fundación TSH (ver anexo 2, folios del 13 al 26).

### Objetivos Del Examen

- Establecer los productos financieros de la fundación TSH a través de los cuales se movilizaron los recursos públicos entregados por parte del estado de Honduras a la fundación, e identificar las personas que tenían a cargo el control y/o la administración de los productos identificados.
- Identificar los convenios suscritos por la Secretaria de Agricultura y Ganadería (en adelante SAG), y la fundación TSH para el período 2011 – 2014.
- Determinar los procedimientos a seguir por la SAG para suscribir convenios con fundaciones como TSH.
- Detallar el proceso que se siguió desde la SEFIN con relación de los valores transferidos hacia la fundación TSH.
- Comparar los fondos percibidos por la fundación TSH a través de la SEFIN, con los montos que correspondían a los convenios suscritos entre la fundación y la SAG.
- Verificar el proceso de liquidación realizado por la fundación TSH, con respecto a cada uno de los convenios firmados.
- Verificar si los montos otorgados por la SAG a la fundación TSH se utilizaron para cumplir el objetivo de los convenios: a) "Apoyo para la implementación de un programa de capacitación de proyectos agropecuarios, agroindustriales y hortícolas en favor de madres jóvenes de honduras"; b) "Asistencia técnica para el mejoramiento en la capacidad para la siembra de granos básicos en los municipios de Yoro, Yorito, Victoria y Sulaco, Departamento de Yoro Honduras"; c) "Microriego por Goteo"; d) "Programas de emprendedurismo agrícola para fortalecer las políticas agroalimentarias en los departamentos de Olancho, Intibucá y Colón; e) Escuela de campo para agricultores, y el ADENDUM No.1".
- Determinar el destino de los fondos públicos consignados en la Cuenta Corriente del Banco de Occidente No. 11-434-000121-2, a nombre de la fundación TSH en la cual ingresaron los fondos en estudio.

### Alcance Del Examen

#### 1.3.1. Alcance material

Se contó con la siguiente documentación:

- Modificaciones presupuestarias solicitadas por la SAG.
- Convenios firmados entre la SAG y la fundación TSH.
- Información proporcionada por la Secretaria de Finanzas (F01, Oficios,) y la SAG(convenios, oficios).
- Estados de cuenta bancarios, cheques microfilmados, transferencias bancarias y otra documentación proporcionada por instituciones financieras (Banco de Occidente, Banco Ficohsa, Bac Credomatic, y la Comisión Nacional de Bancos y Seguros (CNBS)).
- Procedimientos y requisitos establecidos para firmar los convenios entre la SAG y fundaciones civiles (oficio).

- Documentación proporcionada por la Unidad de Registro y Seguimiento de Asociaciones Civiles (e adelante, la URSAC).
- Documentación soporte de transacciones, proporcionada por empresas comerciales del sector privado.
- Información obtenida en instituciones públicas del estado de Honduras: alcaldías, Servicio de Administración de Rentas (SAR), e informe de auditoría proporcionado por el Tribunal Superior de Cuentas (TSC).
- Normativa que rige la materia presupuestaria y contable en el país.

### 1.3.2. Alcance temporal

Fueron evaluadas transacciones realizadas entre el mes de enero de 2011 hasta abril del 2014.

### 1.3.3. Limitaciones

No se contó con los documentos de los retiros de cada transacción, limitante atribuible a la entidad financiera de Banco Occidente, de las transacciones detalladas a continuación.

FECHA	MONTO	CUENTA
09/10/2012	L 1,000.00	11-4340660121-2
10/10/2012	L 500.00	
23/07/2013	L 100,000.00	
31/07/2013	L 3,500.00	

### 1.3.4. Metodología:

- Confirmación y descripción del procedimiento seguido en la SAG para la firma de convenios y la aprobación de los desembolsos relativos a la fundación TSH, su cronología y la identificación de las personas que participaron en estos procesos.
- Comparación de los procedimientos seguidos, identificados en el punto inmediato anterior, con las normas que rigen la materia presupuestaria en el país, que eran aplicables a estos procesos para la época.
- Identificación de la clasificación presupuestaria de las cuentas del presupuesto de la SAG afectado y sus modificaciones para realizar los desembolsos a la fundación TSH.
- Revisión de los estados de las cuentas de la fundación TSH y sus documentos de respaldo, para establecer el destino del dinero que fue manejado a través de ellas.
- Identificación las personas naturales y jurídicas que recibieron dinero de las cuentas de la fundación TSH, verificación si se correspondieron con el cumplimiento de los convenios suscritos con la SAG.
- Estudio transaccional de forma regresiva para identificar todos los movimientos financieros asociados a los pagos
- Confirmación con las personas naturales y jurídicas de las razones para la recepción de dinero



- proveniente de la fundación TSH.
- o Comparación de la información aportada sobre el cumplimiento de los convenios estudiados, obtenido en las investigaciones realizadas, con las actividades que se debían realizar de acuerdo con lo establecido en los convenios.
  - o Revisión<sup>1</sup> de los estados financieros presentados por la fundación TSH a la URSAC.

## CAPITULO II

### 2.1. Productos financieros de la fundación TSH involucrados en la movilización de los recursos públicos recibidos del estado de Honduras, e identificación de las personas que tenían a cargo el control y/o la administración de los mismos.

De acuerdo con la trazabilidad realizada a los recursos públicos transferidos por parte del estado de Honduras a la fundación TSH, se establece que los recursos se movilizaron en su totalidad por el Banco de Occidente, a través de los siguientes productos financieros:

- a. Cuenta de Cheques No. 11-434-000121-2.
- b. Cuenta de Ahorros No. 21-434-010396-8.


#### 2.1.1. Cuenta de Cheques No. 11-434-000121-2 del Banco de Occidente.

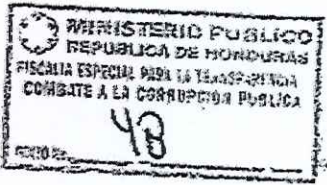
El día 10 de diciembre de 2010 el Sr. Fernando José Suárez Ramírez en la Agencia Ave. Cervantes del Banco de Occidente, actuando como Presidente de la fundación TSH, procede a abrir una Cuenta de Cheques en Lempiras que se designó bajo el No. 11-434-000121-2.

De acuerdo con los formularios de la entidad bancaria diligenciados por parte del Sr. Fernando José Suárez Ramírez, la cuenta se apertura a nombre de la "FUNDACION TODOS SOMOS HONDURAS", quedando como única firma autorizada de la cuenta la del Sr. Fernando José Suárez Ramírez. Por lo anterior, el control y la administración de todos los recursos de la fundación TSH que se manejaron a través de esta cuenta de cheques, se encontraban exclusivamente a cargo y bajo total disposición del Sr. Suárez Ramírez.

A continuación, se adjuntan imágenes de la documentación que se encuentra en la carpeta de perfil del cliente del Banco de Occidente:

a. Constancia URSAC de Junta Directiva

  
SECRETARÍA DE ESTADO EN LOS DEPARTAMENTOS DEL  
INTERIOR Y POBLACIÓN  
REPUBLICA DE HONDURAS, CENTROAMÉRICA




Unidad de Registro y Seguimiento de Asociaciones  
Civiles

CONSTANCIA DE JUNTA DIRECTIVA

La Suscrita Directora, de la Unidad de Registro y Seguimiento de Asociaciones Civiles (URSAC), HACE CONSTAR: Que según la documentación aportada por la FUNDACION TODOS SOMOS HONDURAS, la misma se encuentra legalmente inscrita y registrada en esta Unidad, con un periodo de vigencia de dos años a partir del siete de septiembre del año 2010 hasta el siete de septiembre del año 2012; siendo sus miembros los que se detallan a continuación:




PRESIDENTE:	FERNANDO JOSE SUAREZ RAMIREZ
VICEPRESIDENTE:	NANCY ADRIANA FLORES HERNANDEZ
SECRETARIA:	FLOR DE MARIA SANCHEZ SANDINO
TESORERO:	MANDELL TOM PANDY YATES
FISCAL:	WENDY VANESSA RODRIGUEZ LOPEZ
VOCAL I:	MILTON RUBEN SANDOVAL PERALTA
VOCAL II:	DORIS ALINA CRUZ SALAS

Dado en la ciudad de Tegucigalpa, municipio del Distrito Central, a los 9 días del mes de diciembre del año 2010.





  
ABOG. ROSMEL HERNANDEZ  
Directora  
Unidad de Registro y Seguimiento de Asociaciones Civiles (URSAC)  
Acuerdo de Delegación de Firma No. 547-2010  
De Fecha 07 de Junio del 2010


11-434-121-2


b. Solicitud de apertura de Cuenta de Persona Jurídica

 Banco de Occidente, S.A.		Usuario: nsilva	REPUBLICA DE HONDURAS FISCALIA ESPECIAL PARA LA TRANSPARENCIA Y COMBATE A LA CORRUPCION PUBLICA
Oficina de: AGENCIA AVE. CERVANTES TEGUCIGALPA	Fecha: 10/12/2010		50
<b>SOLICITUD DE APERTURA DE CUENTAS PERSONAS JURIDICAS</b>			
N° de Cuenta: 114340001212	N° de Cliente: 1305918	N° de Libreta:	
Razón o Denominación Social: FUNDACION TODOS SOMOS HONDURAS			
Nombre Comercial: FUNDACION TODOS SOMOS HONDURAS			
Número de R.T.N:			
Listado actualizado de los socios principales			
Escritura Social debidamente inscrita y sus reformas: 1504-2010 X 11 X			
Detalle de las personas que tendrán firma autorizada en la cuenta: FERNANDO JOSE SUAREZ RAMIREZ			
Género y Actividad del Negocio:			
Referencias Bancarias y Comerciales:			
Volumen mensual estimado que manejará en la cuenta:			
Especificar la procedencia de los fondos que ingresan en la cuenta:			
Nombre de los proveedores de la Empresa:			
Propósito de la Cuenta:			
 Firma del Cliente	ADJUNTAR FOTOCOPIA DE LOS DOCUMENTOS		 Firma Autorizada

c. Tarjeta de firmas autorizadas para el manejo de la cuenta

NOMBRE DE LA CUENTA		CUENTAS	
			
1. NOMBRE: FERNANDO JOSE SUAREZ RAMIREZ	2. NOMBRE:	3. NOMBRE:	4. NOMBRE:
CEDULA: 0801-1981-22053	CEDULA:	CEDULA:	CEDULA:
			
2. NOMBRE:	4. NOMBRE:	2. NOMBRE:	4. NOMBRE:
CEDULA:	CEDULA:	CEDULA:	CEDULA:





**Banco de Occidente S.A.**  
TARJETA DE APERTURA DE CUENTA DE CHEQUES  
CLIENTE # 1505915

AG. CERVANTES	11-434-007121-2
AGENCIADOR: AGEL CERVANTES	UBICACION: TEGUCIGALPA M.D.C 18-12-2010
CUBIERTA: CUENTA	

NOMBRE DE LA CUENTA: FUNDACION TODOS SOMOS HONDURAS			
DIRECCION: RES. PLAZA BLOQUE 50 CASA 28	TELEFONO:	TELEFONO: 2228-3840	
FIRMAS REGISTRADAS: UNA	FIRMAS PARA GIRAR: UNA	TELEFONO: 9971-3840	
CONDICIONES ESPECIALES: FIRMA UNICA			

2.1.2. Cuenta de Ahorros No. 21-434-010396-8 del Banco de Occidente.

El día 10 de diciembre de 2010 el Sr. Fernando José Suárez Ramírez en la Agencia Ave. Cervantes del Banco de Occidente, actuando como Presidente de la fundación TSH, procede a abrir una Cuenta de ahorros que se designó bajo el No. 21-434-010396-8.

De acuerdo con los formularios de la entidad bancaria diligenciados por parte del Sr. Fernando José Suárez Ramírez, la cuenta se apertura a nombre de la "FUNDACION TODOS SOMOS HONDURAS", quedando como única firma autorizada de la cuenta la del Sr. Fernando José Suárez Ramírez. Por lo anterior, el control y la administración de todos los recursos de la fundación TSH que se manejaron a través de esta cuenta de ahorros, se encontraban exclusivamente a cargo y bajo total disposición del Sr. Suárez Ramírez.

A continuación, se adjuntan imágenes de la documentación que se encuentra en la carpeta de perfil del cliente del Banco de Occidente:

a. Solicitud de apertura de Cuenta de Persona Jurídica

Banco de Occidente S.A.		Usuario: ddiaz
Oficina de: AGENCIA AVE. CERVANTES TEGUCIGALPA		Fecha: 10/12/2010
<b>SOLICITUD DE APERTURA DE CUENTAS PERSONAS JURIDICAS</b>		
Nº de Cuenta 214340103968	Nº de Cliente 1305918	Nº de Libreta: 2265650
Razón o Denominación Social <u>FUNDACION TODOS SOMOS HONDURAS</u>		
Nombre Comercial <u>FUNDACION TODOS SOMOS HONDURAS</u>		
Número de R.T.N <u>08019010339538</u>		
Listado actualizado de los socios principales		
Escritura Social debidamente inscrita y sus reformas: 1504-2010 X 11 X		
Detalle de las personas que tendrán firma autorizada en la cuenta <u>FERNANDO JOSE SUAREZ RAMIREZ</u>		
Giro o Actividad del Negocio		
Referencias Bancarias y Comerciales		
Volumen mensual estimado que manejará en la cuenta		
Especificar la procedencia de los fondos que ingresan en la cuenta		
Nombre de los proveedores de la Empresa		
Proposito de la Cuenta		

MINISTERIO PUBLICO  
REPUBLICA DE HONDURAS  
FISCALIA ESPECIAL PARA LA TRANSPARENCIA  
COMISIÓN DE LA CORRUPTION PUBLICA  
34

b. Tarjeta de firmas autorizadas para el manejo de la cuenta

MINISTERIO PÚBLICO  
REPUBLICA DE HONDURAS  
FISCALÍA ESPECIAL PARA LA TRANSPARENCIA  
Y COMBATE A LA CORRUPCIÓN PÚBLICA

FOLIO No. 702

**BENEFICIARIOS**

NOMBRE: <u>Fundación Todos Somos Honduras</u>	PARENTESCO: <u>%100</u>
NOMBRE: _____	PARENTESCO: _____ %
NOMBRE: _____	PARENTESCO: _____ %
NOMBRE: _____	PARENTESCO: _____ %
NOMBRE: _____	PARENTESCO: _____ %

OBSERVACIONES: Firma Registrada del Sr. Fernando José Suárez Ramírez ID 0801-1981-22053

[Firma]  
FIRMA DEL SOLICITANTE
[Firma]  
FIRMA AUTORIZADA DEL BANCO

CUENTA No. \_\_\_\_\_

**Banco de Occidente, S. A.** OFICINA: CAJUNTOS  
REGISTRO DE FIRMAS DE CUENTA DE AHORROS

FECHA: 04-02-2012 CUENTA No. 204396103968

NOMBRE DE LA CUENTA: Fundación Todos Somos Honduras

FIRMAS REGISTRADAS: <u>3</u>	PARA RETIRAR: <u>1</u>
------------------------------	------------------------

[Firma]

NOMBRE: Fernando José Suárez Ramírez ID: 0801-1981-22053

**2.2. Convenios suscritos por la Secretaría de Agricultura y Ganadería (en adelante SAG), y la fundación TSH para el período 2011 – 2014.**

A continuación, se analizarán los diferentes convenios suscritos entre la SAG y la fundación TSH:

**2.2.1. Apoyo para la implementación de un programa de capacitación de proyectos agropecuarios, agroindustriales y hortícolas en favor de madres jóvenes de Honduras.**

**2.2.1.1. Consecución y giro de los recursos hacia la Fundación TSH.**

El 24 de noviembre del 2011, el Sr. Jacobo Regalado Weizemblut, mediante notas SAG-1152-2011, SAG-1166-2011, solicitó al Secretario de Estado en el despacho de finanzas, Sr. William Chong Wong, una ampliación presupuestaria por L.30,000,000.00 para financiar: a) el "convenio de apoyo, para la implementación de un programa de capacitación de proyectos agropecuarios, agroindustriales y hortícolas en favor de madres jóvenes", por un valor de L.15, 000,000.00, que sería gestionado por la fundación TSH; y b) el proyecto "Acceso de oportunidades para jóvenes rurales" de Francisco Morazán por un valor de L.15,000,000.00, que sería gestionado por la fundación DiBattista (este será objeto de estudio en otro dictamen pericial solicitado por parte del Ministerio Público).

Atendiendo a esta solicitud, el mismo 24 de noviembre de 2011, el Sr. William Chong Wong y la Secretaria General Doris Imelda Madrid Zerón firmaron la resolución No. 731 (Memorando No. 794-DGP-AE), con la cual se resolvió aumentar el presupuesto asignado a la SAG, mediante un traslado de fondos de la Secretaría de Finanzas, cuenta 449, denominada "Servicios Financieros de la Administración Central"<sup>2</sup>, disminuyendo la subcuenta 99100 "para erogaciones corrientes", partida presupuestaria destinada a cubrir gastos imprevisibles del presupuesto de naturaleza corriente. Este dinero se registró en la partida presupuestaria de la SAG que se muestra en el cuadro a continuación (el Objeto de Gasto 24500 es de Servicios de Capacitación):

Detalle de la ampliación presupuestaria autorizada:

INSTITUCION	PROGRAMA	GA	UE	ACTIVIDAD	OBJETO	MONTO	CONVENIO
140	1	1	7	15	24500	L15,000,000	Acceso para Oportunidades para Jóvenes
140						L15,000,000	Atención Madres
<b>TOTAL DE LA AMPLIACION</b>						<b>L30,000,000</b>	

Fuente: Elaboración propia a partir de los estados de cuenta de la fundación TSH.

El 14 de diciembre del 2011, el Sr. Jacobo Regalado Weizemblut y el Sr. Jaime Antonio Suárez (padre de Fernando José Suárez Ramírez), firman el convenio denominado "Apoyo, para la implementación de un programa de capacitación de proyectos Agropecuarios, Agroindustriales y Hortícolas en favor de Madres Jóvenes", estableciendo en su cláusula quinta transferir los fondos asignados a este convenio a la cuenta de la fundación TSH No. 11-434-000121-2 del Banco de Occidente. Ver anexo 5. Folios del 98 al 149

<sup>2</sup> Esta cuenta solamente la administra la Secretaría de Finanzas.

En la misma fecha de la firma del convenio de apoyo, para la implementación de un programa de capacitación de proyectos agropecuarios, agroindustriales y hortícolas en favor de madres jóvenes el 14 de diciembre del 2011, se llevan a cabo también las siguientes gestiones:

- El Sr. Jaime Antonio Suárez solicitó a la licenciada Norma Keffy Montes Chandías la transferencia presupuestaria por L.15,000,000.00, valor que corresponde al Convenio antes mencionado.
- El Sr. Jaime Antonio Suárez presentó una nota en la que certificó que recibió de la Tesorería General de la República los quince millones de lempiras para la ejecución del convenio.

Un día después, el 15 de diciembre del 2011, se elaboró el documento de ejecución de gastos F01 No. 3062, en el que la Sra. Norma Keffy Montes Chandías autoriza el desembolso de L.15,000,000.00, a favor de la fundación TSH; estos recursos el día 27 de diciembre del mismo año son transferidos a la cuenta del Banco de Occidente No. 11-434-000121-2.

A continuación de muestra la imagen de F-01 soporte sobre la ejecución del gasto.

**EJECUCION DE GASTOS**

República de Honduras  
Impreso por: MLOPEZI  
PROD

0000-3062  
F01  
Gastos: 2011-12-15  
REGAL: F0107-2011-12-15  
04112216 15:00:00  
Página 1 de 1

Lugar: Distrito Central Fecha Elaboración: 15/12/2011

DOCUMENTOS DE:  
Precompromiso: 01062  
Compromiso: 01  
Desembolso: 01  
Secuencia: 01  
Sin Imputación Presupuestaria

REGISTRO DE: Precompromiso  Compromiso  Desembolso  Regularización

RESENCIACION:  
Número o Número Secuencial: 573  
Fecha de Emisión: 15/12/2011  
Número de Documento: 327/12/11  
Fecha de Vencimiento: 32/12/11  
Proceso de Compra No: No  
Fecha Firma Origen: No

DOCUMENTOS DE RESPALDO:  
Tipo de documento: 272  
RECIBOS: 573  
Fecha de Recepción: 15/12/2011  
Fecha de Vencimiento: 32/12/11

CLASE DE GASTO:  
Servicios Personales  Bienes de Uso  Transferencias   
Servicios Profesionales y Técnicos  Construcciones  Otros   
Bienes y Servicios  Deuda Pública  Pasajes y Viajeros

SIN IMPUTACION PRESUPUESTARIA: Anticipos  Deuda Pública  Devoluciones  Otros

FUENTE DE FINANCIAMIENTO: 13 Tesoro Nacional  
ORGANISMO FINANCIADOR: 1 Tesorería General de la República - Ejecutivo

PRO	SUB	PROY	ACT	OBJ	BEN	TRAM	CUENTA CONTABLE	DESCRIPCION	IMPORTE MONEDA NACIONAL	IMPORTE MONEDA EXTRANJERA	Dif. Camb.
01	00	000	015	24500	0000			Servicios de Capacitación	15,000,000.00	0.00	0.00

PRO	SUB	PROY	ACT	OBJ	REGION	DEPTO	MUNICIPIO	DESCRIPCION	IMPORTE MONEDA NACIONAL	IMPORTE MONEDA EXTRANJERA	Dif. Camb.
01	00	000	015	24500	R12	08	01	Distrito Central	15,000,000.00	0.00	0.00
<b>TOTAL</b>									15,000,000.00	0.00	0.00

SON: QUINCE MILLONES 00/100

TOTAL APERTADO: 15,000,000.00  
TOTAL DEDUCCIONES: 0.00  
TOTAL RETENCIONES: 0.00  
MONTO A PAGAR: 15,000,000.00

MONEDA: Código: 001 Descripción: LEMPIRAS

Verificado por: VELASQUEZ VICTOR GABRIEL VELASQUEZ CONTRERA  
Fecha y hora: 15/12/2011 15:00:00

Aprobado por: VENTURA VANESSA DEL CARMEN PRITO OLVEDO  
Fecha y hora: 15/12/2011 15:00:00

Firmado por: MONTES NORMA KEFFY MONTES CHANDÍAS  
Fecha y hora: 15/12/2011 15:11:08

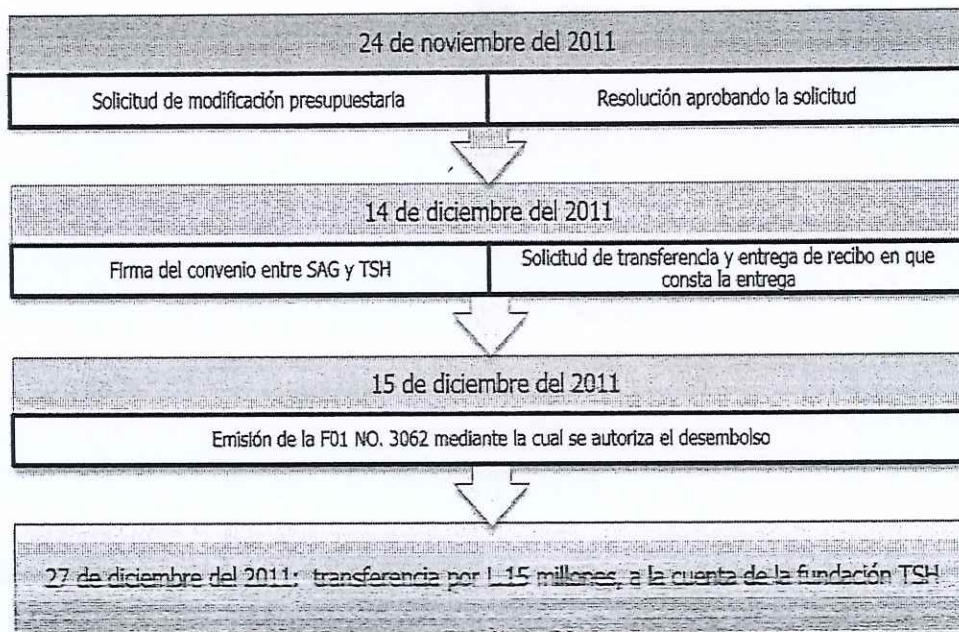
MINISTERIO PÚBLICO  
REPUBLICA DE HONDURAS  
FISCALÍA ESPECIAL PARA LA TRANSFERENCIA DE FONDOS PÚBLICOS  
CONTRATO A LA CONSTRUCCIÓN PÚBLICA

MINISTERIO PÚBLICO  
REPUBLICA DE HONDURAS  
FISCALÍA ESPECIAL PARA LA TRANSFERENCIA DE FONDOS PÚBLICOS  
CONTRATO A LA CONSTRUCCIÓN PÚBLICA



A continuación, se resumen los movimientos que terminaron en la transferencia detallada en este aparte, realizada en el SIAFI:

**Resumen de las gestiones relativas al "convenio de apoyo, para la implementación de un programa de capacitación de proyectos agropecuarios, agroindustriales y hortícolas en favor de madres jóvenes", por L. 15, 000,000.00**



Fuente: Anexo 5, Solicitud de Modificación Presupuestaria, Convenio, Solicitud de transferencia, recibo y F01

**2.2.1.2. Ruta de los recursos una vez son entregados a la fundación TSH.**

**2.2.1.2.1 Movimientos realizados Cuenta Corriente No. 11-434-000121-2**

La cuenta presenta un saldo inicial de L.2,000.00 a fecha de 27/12/2011.

Después de recibidos los recursos el día 27 de diciembre de 2011 en la cuenta del Banco de Occidente No. 11-434-000121-2 a nombre de la fundación TSH, el Sr. Fernando José Suarez Ramírez realiza las siguientes transacciones:

- a. El 27 de enero de 2012 gira el cheque No. 42869248 por L.100,000.00, a nombre del Sr. Fernando José Suarez Ramírez, el cual fue retirado en efectivo.
- b. El 27 de enero de 2012 gira el cheque No. 42869249 por L.100,000.00, a nombre del Sr. Fernando José Suarez Ramírez, el cual fue depositado en su cuenta de ahorro personal No. 117201208 del Banco Bac Credomatic, en la misma fecha de la emisión.
- c. El 4 de febrero de 2012 el Sr. Fernando José Suarez Ramírez realizó una transferencia por L.14,750,000.00 a la cuenta No. 21-434010396-8 del Banco de Occidente a nombre de la fundación TSH.

- d. El 13 de febrero de 2012 gira el cheque No. 42869251 por L.50,000.00, a nombre de Inmobiliaria Alianza. El Sr. José Simón Azcona Bocock, Gerente General de esta empresa informa que esta transacción se origina en un negocio por la compra de un bien inmueble en metrópolis de los locales 10810, 10811 en la ciudad de Tegucigalpa; como prueba de lo anterior, proporcionó copia de la promesa de compra venta de los inmuebles, así como copia del recibo de banco y el número de cuenta (760002541), del depósito bancario realizado para la operación. Ver anexo 9 , folios del 4 al 6

En el siguiente cuadro se resumen las operaciones anteriormente descritas:

FECHA	No. DE CHEQUE	DESCRIPCION	CANTIDAD	NOMBRE DEL BENEFICIARIO	CUENTA DESTINO
27/01/2012	42869248	Consigna Cheque Nuestro Deposito	L. 100,000.00	Fernando Jose Suarez Ramirez	Cobrado Efectivo
27/01/2012	42869249	Pago Cheque En Compensacion	L. 100,000.00	Fernando Jose Suarez Ramirez	11720208
04/02/2012	42869250	Consigna Cheque Nuestro Deposito	L. 14750,000.00	Fundacion Todos Somos Honduras	214340103968
13/02/2012	42869251	Pago Cheque En Compensacion	L. 50,000.00	Inmobiliaria Alianza	760002541
<b>SUMA TOTAL</b>			<b>L. 15000,000.00</b>		

Fuente: elaboración propia con base en la documentación del anexos 3, folios del 41 al 44

Como se puede observar en el cuadro anterior el Sr. Fernando José Suárez Ramírez mediante el giro del cheque No. 42869251, transfiere L14, 750,000.00 (equivalente al 98.33% de los recursos del convenio), a la Cuenta de Ahorros No. 21-434-010396-8 a nombre de la fundación TSH.

La cuenta presenta un saldo final a corte del 28/02/2012 de L.1,965.00.

#### **2.2.1.2.2. Movimientos realizados Cuenta Ahorros No. 21-434-010396-8**

La cuenta no presenta saldo alguno al momento de recibir la consignación del cheque No. 42869250 por valor de L.14,750,000.00 en la Cuenta de Ahorros de la fundación TSH; a partir de la recepción de estos recursos se realizan los siguientes retiros de la cuenta:

- El día 9 de marzo del 2012 se realizó una transferencia de recursos por valor de L.4,100,000.00 a la cuenta No. 21-401-0151639-1 del Banco de Occidente, de la cual es titular la Sra. Wendy Vanessa Rodríguez López. Para ese momento, ella se desempeñaba como Fiscal de la Fundación TSH para el periodo del 2010-2012.
- El día 19 de marzo del 2012 se realizó una transferencia de recursos por valor de L.4,000,000.00 a la cuenta No. 21-409-110834-1 del Banco de Occidente, de la cual es titular el Sr. Fernando José Suárez Ramírez. Este mismo día se registra también otra transferencia por valor de L.200,000.00 a la cuenta No.11-434-0001135-2.
- El día 30 de marzo del 2012 se realizó una transferencia de recursos por valor de L.4,994,930.00 a la cuenta No. 21-401-0151621-9 del Banco de Occidente, de la cual es titular la Sra. Tania Ixhel Méndez Machado.
- Entre el 9 de abril del 2012 y el 16 de julio de 2012, se realizan seis retiros en efectivo por parte del Sr. Fernando José Suarez Ramírez por un valor total de L.451,500.00.

En el periodo analizado (4 de febrero de 2012 al 16 de julio de 2012), en la cuenta se verifican de igual manera las siguientes transacciones que afectan saldo:

- a. Seis notas crédito por abono de intereses financieros por valor total de L184,218.45.
- b. Siete notas debito por cobro de tasa de seguridad por valor total de L.798.00.
- c. El día 21 de mayo del 2012 se recibe consignación en cheque por cuenta de la Fundación Dibattista por la suma de L.2,840,000.00

A continuación, se resumen las operaciones de retiro a terceros, realizadas en la cuenta de ahorros No. 21-434-0103968:

FECHA	DESCRIPCION DE LA OPERACIÓN	VALOR	BENEFICIARIO
04/02/2012	Depósito cheque No. 42869250	L14.750.000	Fundación TSH
09/03/2012	Retiro ahorro transferencia financiera	L4.100.000	Wendy Vanessa Rodriguez Lopez
19/03/2012	Retiro ahorro transferencia financiera	L4.000.000	Fernando José Suárez Ramírez
19/03/2012	Retiro ahorro transferencia financiera	L200.000	Fernando José Suárez Ramírez
30/03/2012	Retiro ahorro transferencia financiera	L4.994.930	Fernando José Suárez Ramírez
09/04/2012	Retiro ahorro transferencia financiera	L52.500	Fernando José Suárez Ramírez
14/05/2012	Retiro ahorro transferencia financiera	L7.000	Fernando José Suárez Ramírez
21/05/2012	Retiro de ahorro C/LM/N	L155.000	Fernando José Suárez Ramírez
18/06/2012	Retiro de ahorro C/LM/N	L100.000	Fernando José Suárez Ramírez
06/07/2012	Retiro de ahorro C/LM/N	L20.000	Fernando José Suárez Ramírez
16/07/2012	Retiro de ahorro C/LM/N	L117.000	Fernando José Suárez Ramírez

Fuente: Elaboración propia con base en la documentación del anexo 3, folios 45, 46,47, 48, 49, 50,51

El saldo final en la cuenta a corte 31/07/2012 es de L4, 026,990.45

### **2.2.1.3. Hallazgos evidenciados dentro de la información analizada del convenio.**

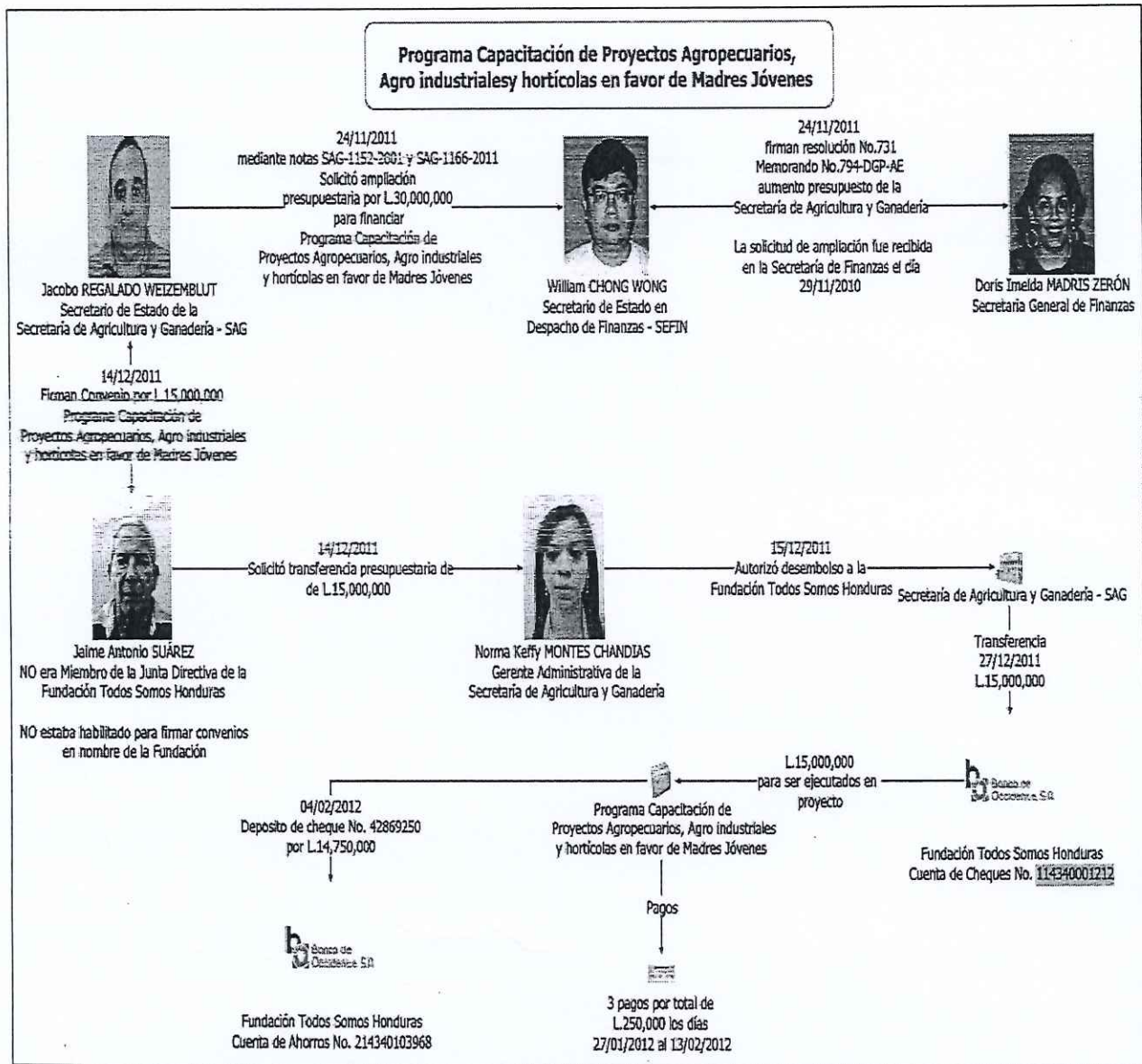
Durante el proceso de trámite para la aprobación de la ampliación presupuestaria se observaron las situaciones:

- a. Con respecto al tiempo: la ampliación presupuestaria fue autorizada por el Sr. William Chong Wong el 24 de noviembre del 2010; mientras que la solicitud de ampliación fue recibida el 29 de noviembre del 2010 por la Secretaria de Finanzas. Lo anterior, muestra que el Sr. William Chong Wong la autorizó antes de recibirla, además de no realizar los análisis de las áreas involucradas. Por otro lado, mediante oficio No. 322-DGP-AE la Dirección General de Presupuesto informó, en el numeral dos de su reporte, que el tiempo estimado para la autorización de una ampliación presupuestaria varía entre 2 y 10 días dependiendo de los respaldos presentados para dicho trámite. Ver anexo 5, folios del 147 al 149
- b. Se incumplió con el procedimiento a seguir para la realización de una ampliación presupuestaria, ya que para realizar dicha autorización debían de participar los siguientes departamentos: Análisis de Egresos, Subdirección de Instituciones Descentralizadas y la Dirección General de Presupuesto; autorizando las asignaciones presupuestarias propuestas en las solicitudes, previa autorización de las autoridades de la Secretaría de Finanzas (en adelante, SEFIN), la Dirección General de Crédito Público (DGCP), que verifica la disponibilidad de los fondos externos y la Dirección General de Inversiones Públicas ( DGIP), que aprueba lo correspondiente a los proyectos de inversión pública.
- c. Para el día 14 de diciembre de 2011, fecha en la cual se firma el convenio denominado "Apoyo, para la implementación de un programa de capacitación de proyectos Agropecuarios,

Agroindustriales y Hortícolas en favor de Madres Jóvenes”, entre el Sr. Jacobo Regalado Weizemblut (representante de la SAG), y el Sr. Jaime Antonio Suárez (representando a fundación TSH), este último no era representante de la fundación TSH y no formaba parte de la Junta Directiva durante el periodo del 2010-2012.

- d. No se presentó ante ninguna autoridad por parte de la fundación TSH la liquidación por el manejo de los recursos públicos transferidos para el desarrollo del convenio.

2.2.1.4. Grafica Resumen del Convenio



2.2.2. Convenio de Desarrollo para programas de Emprendedurismo Agrícola para Fortalecer las políticas Agroalimentarias en los departamentos de Olancho, Intibucá y Colon.

2.2.1.5. Consecución y giro de los recursos hacia la Fundación TSH.

El día 20 de junio del 2012, el Sr. Jacobo Regalado Weizemblut solicitó, mediante Nota SAG-472-2012 del 20 de junio del 2012, al Secretario de Estado en el despacho de finanzas, Sr. Héctor Guillen Gómez, una ampliación presupuestaria por L40,000,000.00, que sería distribuida en tres comunidades, así: Jesús de Otoro por L.10,000,000.00, Santa Rosa de Aguan L. 10,000,000.00 y Gualaco 20,000,000.00. Lo anterior, para financiar el "Convenio de Desarrollo para un Programa de Emprendedurismo Agrícola para Fortalecer las Políticas Agroalimentarias en los Departamentos de Olancho, Intibucá y Colon". Esta ampliación fue financiada de la cuenta 32208 "Obtención de Prestamos del Sector Externo a largo Plazo" (estos son fondos remanentes de financiamiento externo). Esta es una partida presupuestaria administrada por la Secretaría de Finanzas.

El 23 de julio del 2012, el Sr. Jacobo Regalado Weizemblut y el Sr. Jaime Antonio Suárez, firman el "Convenio de Desarrollo para programas de Emprendedurismo Agrícola para Fortalecer las políticas Agroalimentarias en los Departamentos de Olancho, Intibucá y Colon", estableciendo en la cláusula quinta del convenio transferir los fondos correspondientes a la cuenta No. 11-434-000121-2 del Banco de Occidente. Este mismo día, el Sr. Jaime Antonio Suárez representante legal de la fundación TSH (esta Junta Directiva se inscribe legalmente ante la URSAC en fecha 30 de diciembre de 2013), solicitó a la Sra. Norma Keffy Montes Chandias, la transferencia presupuestaria por L.40,000,000.00, correspondientes a este convenio.

El 15 de agosto del 2012 se realizó la transferencia de L.40,000,000.00 de la cuenta 11101010006181 del Banco Central de Honduras (BCH), a la cuenta 11-434-000121-2 del Banco de Occidente, perteneciente a la fundación TSH. (ver Anexo 5, folios del 150 al 199)

**EJECUCION DE GASTOS**

República de Honduras  
Impreso por: MLOPEZI  
PROD

Fecha Elaboración: 30/07/2012

Lugar: Centro Central

Institución: 0145 Secretaría de Agricultura y Ganadería

Gerencia Administrativa: 001 GERENCIA CENTRAL

Unidad Ejecutora: 003 GERENCIA ADMINISTRATIVA

DOCUMENTOS DE: Precompromiso 0101, Compromiso 01, Devengado 01, Secuencia 01, Sin Imputación Presupuestaria 00

REGISTRO DE: Precompromiso , Compromiso , Devengado , Regularización

BENEFICIARIOS:  
Nombre o Razón Social: FUNDACION TODOS SOMOS HONDURAS  
Tipo y No. de Documento: RFE 00019030000  
Cuenta: 11-434-000121-2  
Importe: 40,000,000.00

DOCUMENTOS DE RESPALDO:  
Tipo de documento: RECIBOS  
Fecha de Respaldó: 30/07/2012  
Fecha de Validación: 30/07/12

CLASE DE GASTO:  
Servicios Personales , Bienes de uso , Transferencias   
Servicios Profesionales y Técnicos , Construcciones , Otros   
Bienes y Servicios , Deuda Pública , Pasajes y Vuelos

SIN IMPUTACION PRESUPUESTARIA: Anticipos , Deuda Pública , Devoluciones , Otros

FUENTE DE FINANCIAMIENTO: 21 Otros Fondos  
ORGANISMO FINANCIADOR: 313 Tesorería y Finanzamiento Externo

PRO	SUB	PROY	ACT	OBJ	SEN	TRAN	CUENTA	DESCRIPCION	IMPORTE	IMPORTE	DF.
							CONTABLE		MONEDA	MONEDA	Comb.
									NACIONAL	EXTRANJERA	
99	00	000	001	51300	4877			Transferencias y Donaciones a Asociaciones Civiles sin fines de lucro	40,000,000.00	0.00	0.00

REGIONALIZACION

PRO	SUB	PROY	ACT	OBJ	REGION	DEPTO	MUNICIPIO	DESCRIPCION	IMPORTE	IMPORTE	DF.
									MONEDA	MONEDA	Comb.
									NACIONAL	EXTRANJERA	
99	00	000	001	51300	R02	10	07	Jesús de Otoro	10,000,000.00	0.00	0.00
99	00	000	001	51300	R05	02	07	Santa Rosa de Aguan	10,000,000.00	0.00	0.00
99	00	000	001	51300	R06	15	08	Gualaco	20,000,000.00	0.00	0.00
TOTAL									40,000,000.00	0.00	0.00

SON: CUARENTA MILLONES 00/100

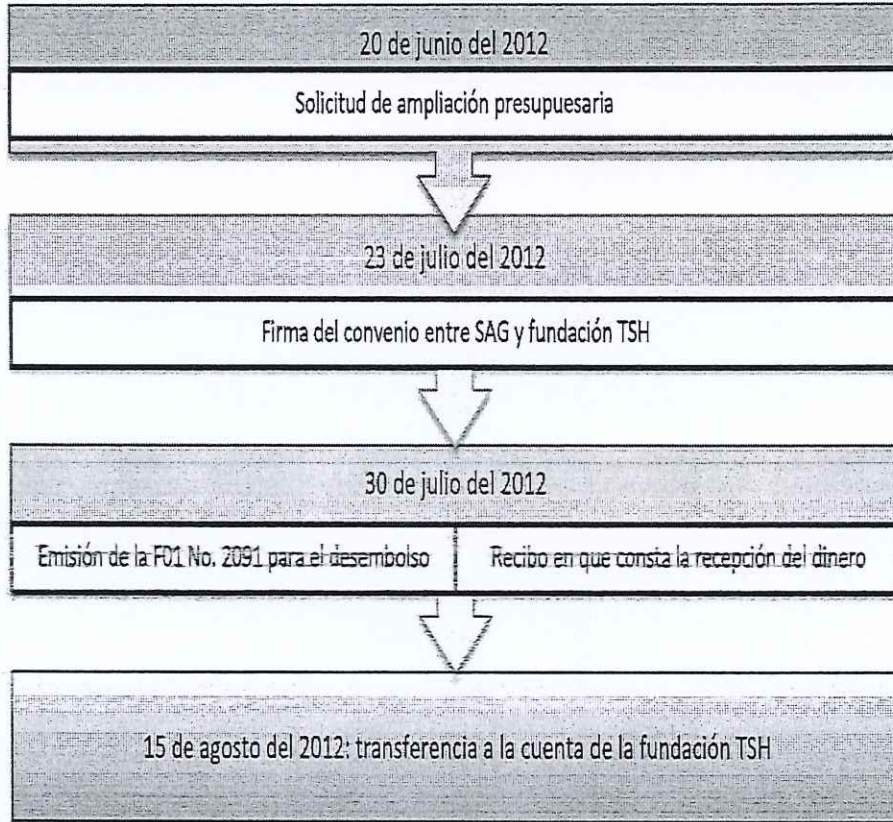
TOTAL AFECTADO: 40,000,000.00  
TOTAL DEDUCCIONES: 0.00  
TOTAL RESERVORES: 0.00  
MONTO A PAGAR: 40,000,000.00

MONEDA: Código: 1816 Descripción: LEMPEDES

MINISTERIO PÚBLICO  
REPUBLICA DE HONDURAS

A continuación, se resumen los movimientos que terminaron en la transferencia detallada en este aparte, realizada en el SIAFI:

**Resumen de las gestiones relativas al convenio el "Convenio de Desarrollo para programas de Emprendedurismo Agrícola para Fortalecer las políticas Agroalimentarias en los departamentos de Olancho, Intibucá y Colon "por L. 40 millones**



Fuente: Anexo 5, Solicitud de Modificación Presupuestaria, Convenio, Solicitud de transferencia, recibo y F01

**2.2.1.6. Ruta de los recursos una vez son entregados a la fundación TSH.**

Luego de que se depositaron los L.40,000,000.00, en la Cuenta Corriente No. 11-434-000121-2 a nombre de fundación TSH, se transfirió por parte del Sr. Fernando José Suárez Ramírez la cantidad de L.38,000,000.00, a la Cuenta de Ahorros de la fundación TSH No. 21-434-010396-8, a continuación de muestra información de los movimientos de ambas cuentas.

**2.2.2.2.1 Movimientos realizados Cuenta Corriente No. 11-434-000121-2**

Esta cuenta para el momento del desembolso de los recursos públicos tenía un saldo en cuenta de L1,965.00.

El total de movimientos realizados al débito de la cuenta se evidencian en el siguiente cuadro:

FECHA	CONCEPTO	BENEFICIARIO	MONTO
22/8/2012	Cheque de Caja: 53537	TODOS SOMOS HONDURAS	L38,000,000.00
03/09/2012 AL 07/11/2012	Giro cheques: 50867303, 50867302, Giro cheques: 50867319, 50867320, 50867330	BAC - CREDOMATIC BAC - CREDOMATIC - TC 3777-41792051553	L132,721.20 L148,795.36
1/10/2012	Giro cheque: 50867316	BANCO PROMERICA	L48,860.50
	Giro cheques: 50867310, 50867311, 50867327, 50867355, 50867356	CITIBANK - TC 4346-8300-0004-0506	L310,151.95
17/09/2012 AL 21/01/2013	Giro cheques: 50867328, 50867331, 50867344, 50867353, 50867354	CITIBANK - TC 4346-6104-0005-5019	L208,987.69
19/11/2012 AL 18/12/2012	Giro cheques: 50867335, 50864342	INMOBILIARIA ALIANZA	L2,050,079.60
23/11/2012	Giro cheque: 50867337	TABACOS DE ORIENTE	L12,176.05
10/12/2012	Giro cheque: 50867339	HSBC Seguros	L5,339.44
16/10/2012	Giro cheque: 50867325	Fernando José Suárez	L50,000.00
04/09/2012 AL 07/02/2013	Giro de 30 cheques al portador y a personas naturales varias		L440,631.32
9/2/2013	Giro cheque: 50867368	DEI / Pago de impuestos	L95,123.88
11/2/2013	Giro cheque: 50867367	INDUSTRIAS PANAVISTON	L19,557.81
03/09/2012 AL 11/02/2013	Notas Débito		L7,540.00
<b>TOTAL DE DEBITOS REALIZADOS A LA CUENTA</b>			<b>L41,529,964.30</b>

Fuente: Elaboración propia con base en la documentación del anexo 3 (ver folios del 52 al 89, 296 al 300, 305 al 315)

Así mismo, se recibió una transferencia de la Cuenta de Ahorros de la fundación TSH No. 21-434-010396-8 el día 18/12/2012, por un valor de L1, 605,744.00.

Una vez realizada la última operación de naturaleza debito el día 11/02/2013, la cuenta queda con saldo en caja por la suma de L77,744.20.

#### 2.2.2.2. Movimientos realizados Cuenta de Ahorros No. 21-434-010396-8

El saldo inicial de la cuenta es de L.4,026,990.45.

Como se mencionó en el punto inmediato anterior, el Sr. Fernando José Suárez Ramírez mediante cheque de caja No. 53537 depositó L.38,000,000.00 en esta cuenta, provenientes de la cuenta corriente de la fundación TSH No. 11-434000121-2.

A continuación, se muestra la trazabilidad de los pagos realizados desde esta cuenta:

FECHA	CHEQUES	BENEFICIARIO	MONTO
30/08/2012 AL 24/1/2013	Giro Cheques de Caja: 2045876/2045973/1892647/2047491/2047535/2558207/ 2560464	CONSEJO CENTRAL EJECUTIVO DEL PARTIDO LIBERAL	L. 32.966.745,00
07/12/2012	Giro Cheque de Caja: 1892664	FHIA	L. 4.440.293,50
22/08/2012 AL 18/12/2012	Retiros en efectivo	Fernando José Suárez Ramírez	L. 3.190.544,87
18/12/2012	Tranferencia cuenta a cuenta	FTSH	L. 1.605.744,00
02/10/2012	Giro Cheque de Caja: 1892646	Nelson Javier Umaña Pinto	L. 100.085,00
<b>TOTAL</b>			<b>L. 42.303.412,37</b>

Fuente: elaboración propia con base en la documentación del anexo 3 (ver folios del 90 al 104)

- a. A nombre de Consejo Central Ejecutivo del Partido Liberal se emitieron siete cheques entre el 30 de agosto de 2012 al 24 enero de 2013 los cuales fueron depositados en la cuenta No. 1-101-406658 del Partido Liberal de Honduras. Las transacciones se aprecian en el cuadro siguiente:

Cuenta Origen : 21434010396-8			Cuenta Destino: 1-101-406658		
FECHA EMISION	CHEQUE	MONTO	FECHA INGRESO	BENEFICIARIO	MONTO
30/08/2012	2045876	L. 4.502.285,00	30/08/2012	CCEPL	L. 4.500.000,00
17/09/2012	2045973	L. 6.003.035,00	17/09/2012	CCEPL	L. 6.000.000,00
02/10/2012	1892647	L. 5.102.585,00	02/10/2012	CCEPL	L. 5.100.000,00
05/11/2012	2047491	L. 8.504.285,00	05/11/2012	CCEPL	L. 8.500.000,00
12/11/2012	2047535	L. 3.251.660,00	12/11/2012	CCEPL	L. 3.250.000,00
23/11/2012	2558207	L. 2.601.360,00	27/11/2012	CCEPL	L. 2.600.000,00
24/01/2013	2560464	L. 3.001.535,00	24/01/2013	CCEPL	L. 3.000.000,00
<b>Suma Total</b>		<b>L. 32.966.745,00</b>			<b>L. 32.950.000,00</b>

Fuente: elaboración propia, con base en la documentación del anexo 3

- b. Cheque de caja No. 1892664 por L. 4.440.293,50 del 7 de diciembre del 2012 a nombre de Fundación Hondureña de Investigación Agrícola (FHIA): de este dinero, L. 4, 438,039.00 ingresaron a cuenta y los restantes L. 2,254.5 corresponden a la comisión bancaria cobrada por el banco por la emisión del cheque. Mediante oficio No. AI-18-16, la FHIA confirmó el ingreso de estos fondos en su cuenta de cheques No. 2-10000599-6 de banco Atlántida. (Ver anexo 9, folios del 99 al 130).
- c. Entre el 22 de agosto de 2012 al 20 de febrero de 2013, Fernando José Suárez Ramírez realizó 12 retiros en efectivo por un valor total de L.3,190,544.87
- d. Cheque de Caja No. 1892646 (Print) del 2 de octubre del 2012, por L.100.085, oo a nombre de Nelson Umaña: el cual fue depositado en su cuenta de cheques No. 2021002167 de banco Davivienda.

Otras transacciones que afectan a la cuenta en el periodo evaluado son:

- Débitos por tasa de seguridad por un total de L.5,722.
- Intereses de la cuenta sobre saldos L.492,654.71.
- Otros débitos en la cuenta L.75,640,oo.

Saldo final de la cuenta a 20/02/2013 ascendía a la suma de L.180,370.79

#### 2.2.1.7. Hallazgos evidenciados dentro de la información analizada del convenio.

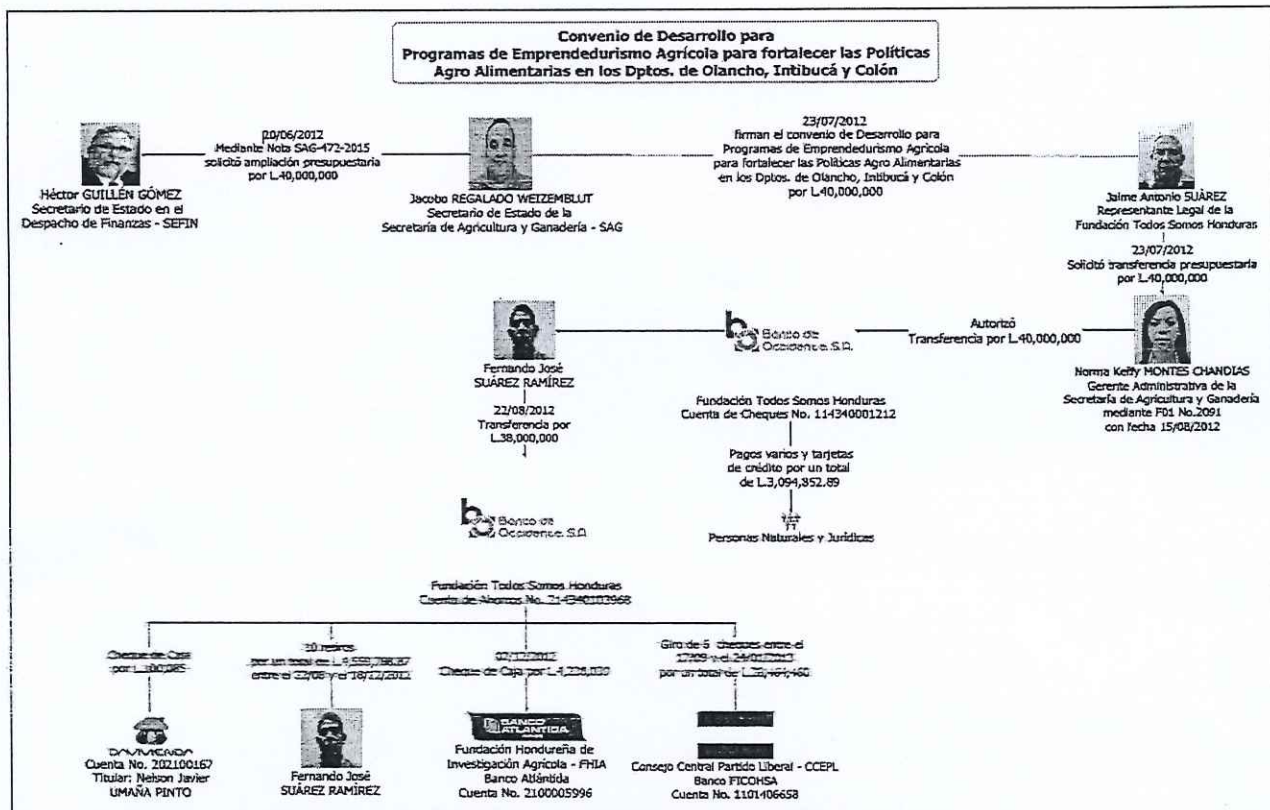
- El 30 de julio del 2012, el Sr. Jaime Antonio Suárez presentó un recibo en el que certificó que recibió de la Tesorería General de la República, los L40,000,000.oo para la ejecución del convenio; esta constancia de la recepción se hizo sin que los fondos hubiesen ingresado a la cuenta de la Fundación TSH, ya que fueron depositados hasta el día 15 de agosto del 2012. Este mismo día, se elaboró el documento de ejecución de gastos F01 No. 2091, con el que la Sra. Norma Keffy Montes Chandias autorizó el desembolso de los L40,000,000.oo, a favor de



la fundación TSH; los cuales fueron transferidos a la cuenta No. 11-434-000121-2 del Banco de Occidente el 15 de agosto del mismo año.

- b. No se presentó ante ninguna autoridad por parte de la fundación TSH la liquidación por el manejo de los recursos públicos transferidos para el desarrollo del convenio.

**2.2.1.8. Grafica Resumen del Convenio.**



**2.2.3. Convenio de asistencia técnica para el mejoramiento en la capacidad para la siembra de granos básicos en los municipios de Yoro, Yorito, Victoria y Sulaco, Departamento de Yoro Honduras.**

**2.2.3.1. Consecución y giro de los recursos hacia la Fundación TSH.**


El 15 de marzo del 2013 el Ingeniero Jacobo Regalado Weizemblut y el abogado Jaime Antonio Suárez, firman el "Convenio Asistencia Técnica para el Mejoramiento en la Capacidad para la Siembra de Granos Básicos en los Municipios de Yoro, Yorito, Victoria y Sulaco, Departamento de Yoro, Honduras", estableciendo en la cláusula quinta del convenio transferir los fondos asignados en la Cuenta Corriente No. 11-434-000121-2 del Banco de Occidente, los cuales fueron financiados del presupuesto de la Secretaria de Agricultura y Ganadería, utilizando el objeto de gasto "51300, denominada transferencias y donaciones a Asociaciones Civiles sin fines de lucro",

El mismo 15 de marzo del 2013, el Sr. Jaime Antonio Suárez representante legal de la Fundación TSH, solicitó a la licenciada Norma Keffy Montes Chandias, Gerente Administrativo de la SAG, la transferencia presupuestaria por L.9,000,000.00, que corresponde al Convenio antes mencionado y firmado entre la SAG y la fundación TSH. El Sr. Jaime Antonio Suárez presentó un recibo en el que certifica haber recibido de la Tesorería General de la Republica los recursos para la ejecución del convenio.

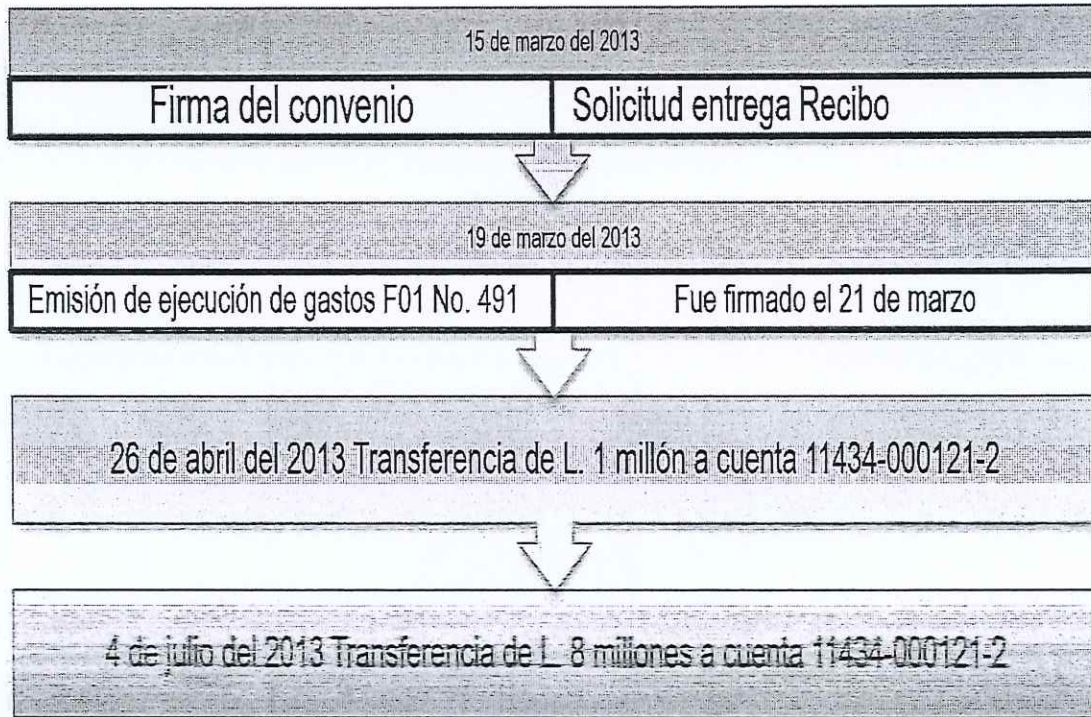
El 19 de marzo del 2013 se elaboró el documento de ejecución de gastos F01 No. 491, que fue firmado el 21 de marzo, en la cual la Sra. Norma Keffy Montes Chandias, autoriza el desembolso de L.9,000,000.00, a favor de la Fundación TSH, los cuales fueron transferidos en la Cuenta Corriente de la FTSH No. 11-434-000121-2, mediante dos transferencias: la primera el día 26 de abril por L.1,000,000.00, y la segunda transferencia el día 4 de julio del mismo año por L.8,000,000.00 (ver anexo 5, folios del 222 al 255).

A continuación, se muestra la transferencia autorizada por la Gerente administrativo de la SAG la Lic. Norma Keffy Montes Chandias por el SIAFI:

**Formato F01 de la transferencia realizada**

 República de Honduras Impreso por: MLOPEZ1 PROD		<b>EJECUCION DE GASTOS</b>		Gestión 2013 REGISTRO DE TRANSFERENCIAS 04/01/2013-10/29/2013 PÁGINA DE...							
Lugar: Distrito Central      Fecha Elaboración: 19/03/2013			<b>DOCUMENTOS DE:</b> Precompromiso: 00521 Compromiso: 01 Devengado: 01 Secuencia: 00 Sin Imputación: Presupuestaria:								
Institución: 0140 Secretaría de Agricultura y Ganadería Gerencia Administrativa: 001 GERENCIA CENTRAL Unidad Ejecutora: 003 DESPACHO MINISTERIAL			REGISTRO DE: Precompromiso <input checked="" type="checkbox"/> Compromiso <input checked="" type="checkbox"/> Devengado <input checked="" type="checkbox"/> Regularización <input type="checkbox"/>								
<b>BENEFICIARIOS:</b>											
Nombre o Razón Social FUNDACION TODOS SOMOS HONDURAS		Tipo y No de Documento RTN 08019010355536		Banco y Cuenta Código 00012    Cuenta 11-434-000121-2    Importe 9,000,000.00							
<b>DOCUMENTOS DE RESPALDO</b>											
Tipo de documento REC Denominación 19/03/2013 Fecha de Recepción 19/03/2013		Número de Documento 1 Fecha de Vencimiento 22/03/13 Fecha de Recepción 19/03/2013    Fecha de Vencimiento 22/03/13		Secuencia No. Doc F01 Origen							
<b>CLASE DE GASTO:</b> Servicios Personales <input type="checkbox"/> Bienes de uso <input type="checkbox"/> Transferencias <input checked="" type="checkbox"/> Servicios Profesionales y Técnicos <input type="checkbox"/> Construcciones <input type="checkbox"/> Otros <input type="checkbox"/> Bienes y Servicios <input type="checkbox"/> Deuda Pública <input type="checkbox"/> Pasajes y Viáticos <input type="checkbox"/>											
<b>SIN IMPUTACION PRESUPUESTARIA:</b> Anticipos <input type="checkbox"/> Deuda Pública <input type="checkbox"/> Devoluciones <input type="checkbox"/> Otros <input type="checkbox"/>											
FUENTE DE FINANCIAMIENTO: 11 Tesoro Nacional ORGANISMO FINANCIADOR: 1 Tesorería General de la República - Efectivo			SIGADE    TRAZO: BIP:    TIPO: CONVENIO:								
<b>IMPUTACION</b>											
PRO	SUB	PROY	ACT OBRA	OBJ GTO	BEN TRAN	CUENTA CDNTABLE	DESCRIPCION	IMPORTE MONEDA NACIONAL	IMPORTE MONEDA EXTRANJERA	Dif. Camb.	
99	00	000	002	51300	4877		Transferencias y Donaciones a Asociaciones Civiles sin Fines de Lucro	9,000,000.00	0.00	0.00	
MON: NUEVE MILLONES 00/100								TOTAL AFECTADO	9,000,000.00	0.00	0.00
								TOTAL DEDUCCIONES	0.00	0.00	0.00
								TOTAL RETENCIONES	0.00	0.00	0.00
								MOSTO A PAGAR	9,000,000.00	0.00	0.00
RESUMEN DE LA OPERACION TRANSFERENCIA BANCARIA A LA FUNDACION TODOS SOMOS HONDURAS SEGUN CONVENIO SUSCRITO ENTRE LA SECRETARIA DE AGRICULTURA Y GANADERIA Y LA FUNDACION TODOS SOMOS HONDURAS PARA ASISTENCIA TECNICA PARA EL MEJORAMIENTO EN LA CAPACIDAD PARA LA SIEMBRAS DE GRANOS BASICOS EN LAS COMUNIDADES DE YORITO, VICTORIA Y SULACO DEL DEPARTAMENTO DE YORO.						CUENTAS BANCARIAS Código Banco: 1 Cuenta Cédulas/GUT Libreta CUENTA/LIBRETA		TGR-CUENTA UNICA EN MONEDA NACIONAL Nombre 110101000111 Número de Cuenta 01420811702 Número de Libreta LIBRETA PRINCIPAL, SEC. DE AGRUC. Y GANADERIA, FTE 11			
<b>MONEDA:</b> Código: HNL    Descripción LEMPIRAS						Verificado por: HCHIRINOS    Aprobado por: KRODAS    Firmado por: NMONTESS HUGO YOVANY CHIRINOS ZUNIGA    KAREN JAQUELINE RODAS PEREZ    NORMA KEFFY MONTES CHANDIAS Fecha y hora: 18/03/2013 18:45:52    Fecha y hora: 18/03/2013 17:21:20    Fecha y hora: 21/03/2013 10:05:00					

**Resumen de las gestiones relativas al convenio el "Convenio Asistencia Técnica para el Mejoramiento en la Capacidad para la Siembra de Granos Básicos en los Municipios de Yoro, Yorito, Victoria y Sulaco, Departamento de Yoro, Honduras", por L. 9 millones**



**2.2.3.2. Ruta de los recursos una vez son entregados a la fundación TSH.**

El depósito autorizado de L.9,000,000.00 se realizó mediante dos traslados a la Cuenta Corriente No. 11-434000121-2, de la siguiente manera:

- a. El 26 de abril del 2013 se realizó la primera transferencia por valor de L.1,000,000.00, los cuales se gastaron mediante la emisión de 34 cheques.
- b. El 4 de julio del mismo año la SAG ejecutó la segunda y última transferencia por L.8,000,000.00.

Para el análisis financiero de la movilización de los recursos de este convenio, por la mezcla de los recursos realizada por el Sr. Fernando Suárez Ramírez, para una mejor comprensión se realiza un primer corte entre el 26 de abril de 2013 al 23 de julio de 2013; periodo que comprende el primer desembolso recibido del convenio por la suma de L.1000,000.00, y finaliza con el traslado a la Cuenta de Ahorros de la fundación TSH por valor de L.8,000,000.00.

**2.2.3.2.1 Movimientos realizados Cuenta Corriente No. 11-434-000121-2**

Esta cuenta para el momento del desembolso (26/04/2013), de los recursos públicos tenía un saldo en cuenta de L.1,181,608.58.

En la cuenta se observan los siguientes movimientos:

- a. Notas debito por un total de L.3,224.
- b. Notas crédito correspondientes a las transferencias realizadas por parte de la SEFIN por los convenios suscritos con la SAG, por un valor de L.9,000,000.00.

El total de movimientos realizados al débito de la cuenta se evidencian en el siguiente cuadro:

FECHA	CHEQUE	MONTO	BENEFICIARIO	OBSERVACION
09/05/2013	50867408	L 100,000.00	Al portador/ Fernando Suarez	Depositado en la cuenta N° 117201208 de BAC
09/05/2013	50867409	L 25,712.00	Al portador/ Rocío Mendoza	Deposito en cta 720997641 BAC
29/04/2013	50867405	L 700,000.00	Alba Luz Ramirez Hernández	21-401-107889-0 de banco de Occidente
20/07/2013	50867438	L 57,678.37	Bac Credomatic	TC 3777-41792051-553 y TC 3777-43955076-872
29/05/2013	50867416	L 87,675.87	Citibank	TC 4346-6104-0005-5019
29/05/2013	50867417	L 44,764.00	Citibank	TC 4346-6104-0005-5019
31/05/2013		L 1,000.00	Documento no entregado banco	
08/07/2013	50867432	L 5,000.00	Douglas Rodriguez	Cobrado en efectivo
13/05/2013	50867411	L 800.00	Hilda Pineda Hernández	Cobrado en efectivo
<del>11/05/2013</del>	<del>50867410</del>	<del>L 12,000.00</del>	<del>Isabel Antonia Maradiaga Alvarez</del>	<del>Cobrado en efectivo</del>
26/06/2013	50867422	L 2,800.00	Isabel Antonia Maradiaga Alvarez	Cobrado en efectivo
27/06/2013	50867425	L 6,500.00	Isabel Antonia Maradiaga Alvarez	Cobrado en efectivo
<del>02/07/2013</del>	<del>50867429</del>	<del>L 10,000.00</del>	<del>isabel Antonia Maradiaga Alvarez</del>	<del>Cobrado en efectivo</del>
10/07/2013	50867433	L 15,000.00	isabel Antonia Maradiaga Alvarez	Cobrado en efectivo
20/07/2013	50867435	L 5,500.00	Isabel Antonia Maradiaga Alvarez	Cobrado en efectivo
26/06/2013	50867423	L 20,000.00	Jaime Antonio Suarez	Cobrado en efectivo
02/05/2013	50867398	L 1,800.00	Jenny Chicas	Cobrado en efectivo
29/04/2013	50867404	L 200,000.00	Jorge Alberto Izaguirre	Cobrado en efectivo
06/05/2013	50867407	L 40,000.00	Jorge Alberto Izaguirre	Cobrado en efectivo
29/05/2013	50867418	L 21,402.82	Jorge Alberto Izaguirre	Cobrado en efectivo
26/06/2013	50867424	L 10,000.00	Jorge Alberto Izaguirre	Cobrado en efectivo
02/07/2013	50867430	L 20,000.00	Jorge Alberto izaguirre	Cobrado en efectivo
09/07/2013	50867431	L 33,640.00	Jorge Alberto Izaguirre	Cobrado en efectivo
20/07/2013	50867434	L 8,914.00	Jorge Alberto Izaguirre	Cobrado en efectivo
26/07/2013	50867442	L 16,000.00	Jorge Alberto Izaguirre	Cobrado en efectivo
20/07/2013	50867437	L 11,000.00	Josue Figueroa	Cobrado en efectivo
16/05/2013	50867412	L 2,500.00	Laura Aydee Arita Palma	Cobrado en efectivo
01/07/2013	50867426	L 11,000.00	Luis Matamoros	Cobrado en efectivo
20/07/2013	50867436	L 4,000.00	Marcio Laínez	Cobrado en efectivo
28/05/2013	50867415	L 750.00	Olga Sagastume	Cobrado en efectivo
20/06/2013	50867421	L 1,000.00	Orbelinda Hernández	Cobrado en efectivo
23/07/2013		L 8000,000.00	Todos Somos Honduras	Trasladado a la cuenta N° 214340103968 de FTSH
06/05/2013	50867406	L 15,000.00	Wendy Vanessa Rodriguez Lopez	Cta 21-401-151639-1
01/07/2013	50867427	L 12,000.00	Wendy Vanessa Rodriguez Lopez	Cobrado en efectivo
		<b>L. 9503,437.06</b>		

Fuente: elaboración propia con base en la documentación del anexo 3 (ver folios del 123 al 139, del 146 al 149, del 152 al 155, del 336 al 342)

- a. Cheques Nos. 50867416 por L.87,675.87 y No. 50867417 por L.44,764.00, del 29 de mayo del 2013 a nombre del Banco CitiBank, por un total de L. 132,439.87, y se utilizaron para realizar el pago a la tarjeta de crédito del Sr. Fernando José Suárez Ramírez No. 4346610400055019 (ver referencia UIF 17-08-194-RE).
- b. A nombre de la Sra. Isabel Antonia Madariaga Álvarez, entre el 11 de mayo y el 20 de julio, fechas del 2013, se emitieron seis (6) cheques Nos. 50867410, 50867422, 50867425, 50867429, 50867433, 50867435 por un total de L.51,800.00.
- c. A nombre de Jorge Alberto Izaguirre Zamora, entre el 29 de mayo y el 7 de agosto, fechas del 2013 se emitieron siete cheques a su favor por un total de L.333,956.82.
- d. A nombre del Sr. Marcio Edgardo Laínez Banegas se emitió el cheque No. 50867436, por un total de L.4,000.00
- e. A nombre de la Sra. Hilda Isabel pineda Hernández: el 13 de mayo del 2013 se emitió el cheque No. 50867411 de Banco de Occidente por L.800.00, el cual fue cobrado en efectivo por ella misma.
- f. Cheque No. 50867423 por L.20,000.00 del 26 de junio del 2013 a nombre del Sr. Jaime Antonio Suárez, el cual fue cobrado en efectivo por el beneficiario.
- g. Cheque No. 50867412 por L.2,500.00 del 16 de mayo del 2013 a nombre de la Sra. Laura Aydee Arita Palma.
- h. Cheque No. 50867427 por L.12,000.00 del 1 de julio del 2013, a nombre de la Sra. Wendy Vanessa Rodríguez; cobrado en efectivo por la beneficiaria, quien figura en las dos juntas directivas identificadas como duplicadas de la fundación TSH.
- i. Cheque No. 50867405 por L.700,000.00 a favor de la Sra. Alba Luz Ramírez Hernández, madre de Fernando José Suarez Ramírez; este fue depositado en su cuenta personal No. 21-401-107889-0 del Banco Occidente.
- j. Cheque No.50867406 por L.15,000.00 a favor de la Sra. Wendy Vanessa Rodríguez quien al momento de los hechos era miembro de la junta directiva de la fundación TSH; este fue cobrado en efectivo por el beneficiario.
- k. Cheque No. 50867408 por L.100,000.00 a favor del Sr. Fernando José Suarez el cual fue depositado en su cuenta personal No. 117201208 del banco Bac Credomatic.

Una vez realizado el traslado de los L.8,000,000. 00 el día 23 de julio de 2013, la cuenta queda con saldo en caja por la suma de. L.674,947.52.

A continuación se informan las operaciones que se dieron en la cuenta después de realizada la transferencia por L.8, 000,000.00 a la Cuenta de Ahorros de la fundación TSH (periodo entre el 27 de julio de 2013 al 6 de noviembre de 2013).

Este se analiza separadamente como se informó anteriormente, por las mezclas de recursos realizados por parte del Sr. Fernando Suárez Ramírez en la Cuenta Corriente de la fundación TSH

El saldo inicial en la Cuenta Corriente al cierre del 27 de julio de 2013 es de L.674,947.52.

En este periodo de tiempo (del 27 de julio de 2013 al 6 de noviembre de 2013), se recibieron las siguientes consignaciones en la cuenta:

Fecha	Concepto	Credito	Observacion
12/08/2013	Deposito cta cheques	L 400,000.00	proviene de la cuenta 1171165534 de Dibattista
08/10/2013	deposito Trans	L 1200,000.00	Trasladado a la cuenta N° 214340103968 de FTSH
18/10/2013	Deposito cta cheques	L 76,012.00	Proviene de la cuenta 119120001710 de Dibattista
31/10/2013	deposito trans	L 504,004.31	
31/10/2013	deposito trans	L 1600,000.00	Trasladado a la cuenta N° 214340103968 de FTSH
31/10/2013	deposito trans	L 20,000.00	
01/11/2013	deposito Trans	L 1800,000.00	Provine de la cuenta N° 214091108341 de Fernando José Suarez Ramirez
		<b>L 5600,016.31</b>	

En el periodo analizado (del 27 de julio de 2013 al 6 de noviembre de 2013), se realizaron los siguientes giros de recursos:

FECHA	CHEQUE	BENEFICIARIO	MONTO	OBSERVACION
23/07/2013			L 100.000,00	Por establecer sin documentación
24/07/2013	50867439		L 12.000,00	Cheque cobrado efectivo
25/07/2013	50867440	Marcio Laínez	L 3.000,00	Cheque cobrado efectivo
26/07/2013	50867441		L 7.500,00	Cheque cobrado efectivo
27/07/2013	50867419	Alexis Hernández	L 10.900,00	Deposito en cta 11-703-0002398 Occidente
30/07/2013	50867443	Jenny Chicas/ Salvador Humberto Chinchilla Hernández	L 4.000,00	Cheque cobrado efectivo
31/07/2013	?	banco no entrego documentos	L 3.500,00	
26/07/2013	50867442		L 16.000,00	Cheque cobrado efectivo
01/08/2013	50867445		L 18.300,00	Cheque cobrado efectivo
02/08/2013	50867446		L 150.000,00	Cheque cobrado efectivo
02/08/2013	50867447	Jorge Alberto Izaguirre Zamora	L 20.000,00	Cheque cobrado efectivo
07/08/2013	50867420		L 325.000,00	Cheque cobrado efectivo
31/08/2013	54470701		L 300.000,00	Pago De Cheques Propio M/N
02/11/2013	54470731		L 15.000,00	Cheque cobrado efectivo
24/08/2013	50867449	German Antonio Sosa	L 800,00	Pago De Cheques Propio M/N
05/09/2013	54470703	King Varela Alvarez	L 7.000,00	Pago De Cheques Propio M/N
05/09/2013	54470702	Geovanny Alexander Rodriguez	L 4.000,00	Pago Cheque En Compensación
06/09/2013	54470704	Luis Matamoros	L 9.000,00	10031404 BAC
09/09/2013	54470705	Rilmac Impresores	L 3.595,00	940155101 BAC
10/09/2013	54470706	Josué Gabriel Figueroa Baca	L 55.000,00	Pago De Cheques Propio M/N
11/09/2013	54470707	Josué López	L 3.500,00	Pago De Cheques Propio M/N
12/09/2013	54470708	Isabel Antonia Madariaga Álvarez	L 6.000,00	Pago De Cheques Propio M/N
09/10/2013	54470709	Josué Gabriel Figueroa Baca	L 45.000,00	Pago De Cheques Propio M/N
18/10/2013	54470710	Alexis Hernández	L 6.300,00	Deposito 11703000239-8
22/10/2013	54470712	Hilda Pineda Hernández	L 10.000,00	Id. 0510-1968- ( 32514408)
22/10/2013	54470716	Fernando José Suarez Ramirez	L 400.000,00	Deposito a Cta 21-409-1108341
23/10/2013	54470711	Wendy Vanessa Rodriguez	L 100.000,00	Deposito 21491-1516391/ Occidente
23/10/2013	54470717	Francisco Javier Martinez	L 50.000,00	Cheque cobrado efectivo
24/10/2013	54470714	Cribank	L 90.743,74	TC 4665-500000012701
31/10/2013	54470725	Justo Pastor Villalobos R	L 190.000,00	Cheque cobrado efectivo
31/10/2013	54470719	El Creador Publicidad	L 2.000.000,00	Deposito a Cta 2011034080/ Lafise
01/11/2013	54470722	Justo Pastor Villalobos R	L 156.000,00	Cheque cobrado efectivo
01/11/2013	54470724	José Adolfo Sierra Morales	L 156.000,00	Cheque cobrado efectivo
01/11/2013	54470720	Servicios Inversiones AID	L 407.000,00	Deposito a Cta. 1-2075503/ Ficensa
01/11/2013	54470726	Impact Marketing Honduras	L 127.853,33	Deposito a Cta. 760010111 Bac
01/11/2013	54470718	Juan Bautista Aceituno	L 80.000,00	Deposito a Cta. 0136-04-000114/ Banhcafe (Nely Martínez)
02/11/2013	54470728	Quality Tech	L 563.175,62	Deposito a Cta. 114340000720/Occidente
02/11/2013	54470723	Lesiy Mireya Funes Sierra	L 156.000,00	Cheque cobrado efectivo
02/11/2013	54470727	Hernan Seaman	L 166.150,00	Cheque cobrado efectivo
02/11/2013	54470721	Fabricio Alexander Tercero	L 158.821,05	Cheque cobrado efectivo
06/11/2013	54470732	Fernando José Suarez	L 57.000,00	Deposito a Cta. 214091108341
12/08/2013	50867448	Isabel Maradiaga	L 2.500,00	Cheque cobrado efectivo
23/10/2013	54470715	BAC CREDOMATIC	L 202.195,09	TC 377741742021235 TC 377743955076872
<b>TOTAL</b>			<b>L6.198.833,83</b>	

Fuente: elaboración propia con base en la documentación del anexo 3 (ver folios 175, 343 al 350, 354 al 378, del 414 al 420 al 422)

Las notas debito de este periodo por gastos financieros con cargo a la cuenta suman L.6,220.oo.

El saldo final del periodo analizado (6 de noviembre de 2013) es de L.69,910.oo.

**2.2.3.2.2. Movimientos realizados Cuenta de Ahorros No. 21-434-010396-8**

El día 23 de julio de 2013, el Sr. Fernando José Suárez Ramírez mediante transferencia de la Cuenta Corriente No.11-434-000121-2 de la fundación TSH, abona en la Cuenta de Ahorros No. 21.434-010396-8 la suma de L.8,000,000.00.

El saldo inicial de la cuenta antes de ser afectado el saldo por esta transferencia, ascendía a la suma de L.4,026,990.45.

No obstante lo anterior, en esta cuenta al igual que lo identificado en la Cuenta Corriente de la fundación, el Sr. Fernando Suárez Ramírez comienza a mezclar los recursos de origen público, con otros recursos que, a la fecha de presentación del informe dos transacciones no se ha podido establecer con certeza su fuente de origen.

FECHA	TRANSACCION	DESCRIPCION	MONTO	DEPOSITANTE
25/07/2013	Deposito con Cheque	De la fundación Dibattista /Cta 1171165534	L405,000.00	Dibattista /Cta 1171165534
21/08/2013	Deposito con cheque	De la fundación Dibattista /Cta 1171165534	L3400,000.00	Dibattista /Cta 1171165534
23/08/2013	Deposito con cheque	De la fundación Dibattista /Cta 1171165534	L258,000.00	Dibattista /Cta 1171165534
19/10/2013	Deposito Trans	Traslado de la cuenta N° 21-912-0044939	L915,321.32	Dibattista /Cta N° 21-912-0044939
<b>SUB TOTAL CONSIGNACIONES IDENTIFICADAS</b>			<b>L4978,321.32</b>	
23/10/2013	Deposito con cheque	Otros Depositos	L325,000.00	Antonio Sanchez
24/10/2013	Deposito cheque		L325,000.00	Antonio Sanchez
25/10/2013	Deposito cheque		L325,000.00	Luis Urrutia
30/10/2013	Deposito con cheque		L325,000.00	Luis Urrutia
30/10/2013	Deposito con cheque		L650,000.00	Luis Urrutia
31/10/2013	Deposito con cheque		L146,754.06	Luis Urrutia
01/11/2013	Deposito con cheque		L325,000.00	Luis Urrutia
04/11/2013	Deposito con cheque		L1300,000.00	Luis Urrutia
06/11/2013	Deposito con cheque		L198,982.94	Luis Urrutia
08/11/2013	Deposito con Cheque		L600,000.00	Luis Urrutia
12/11/2013	Deposito efectivo		L372,820.00	Luis Urrutia
12/11/2013	Deposito efectivo		L34,350.00	Jairo Sanchez
12/11/2013	Deposito efectivo		L12,000.00	Jairo Sanchez
12/11/2013	Deposito con cheque		L649,334.81	Luis Urrutia
12/11/2013	Deposito efectivo		L38,448.00	Carlos Saucedo
12/11/2013	Deposito efectivo		L40,000.00	Carlos Saucedo
15/11/2013	Nota Crédito AHC		L6000,000.00	
26/11/2013	Deposito		L325,000.00	
<b>SUB TOTAL CONSIGNACIONES NO IDENTIFICADAS</b>			<b>L11992,689.81</b>	
<b>TOTAL CONSIGNACIONES</b>			<b>L16971,011.13</b>	

A continuación, se muestra la trazabilidad de los pagos realizados desde esta cuenta:

Fuente: elaboración propia con base en la documentación del anexo 3 (folios 161, del 165 al 168, 173 al 174, 288, 291)

Los retiros realizados en la cuenta se muestran en el siguiente cuadro, donde se identifican de manera sombreada dos retiros que a la fecha de presentación del informe no se han establecido totalmente el destino de los mismos.



FECHA	CONCEPTO	BENEFICIARIO	MONTO	OBSERVACION
25/07/2013	Retiro de Ahorro	Fernando Jose Suarez Ramirez	L400.000,00	
21/08/2013	Retiro de Ahorro	Fernando Jose Suarez Ramirez	L400.000,00	
21/08/2013	Retiro de Ahorro	Fernando Jose Suarez Ramirez	L7.895,28	
21/08/2013	Cheque de caja N° 2565705	Pautta	L6.128.097,50	
23/08/2013	Retiro de Ahorro	Fernando Jose Suarez Ramirez	L20.000,00	
23/08/2013	Retiro de Ahorro	Fernando Jose Suarez Ramirez	L256.500,00	
28/08/2013	Retiro De Ahorro Trans. Financiera	Fernando Jose Suarez Ramirez	L532.980,89	
04/09/2013	Cheque de caja N° 2565791	Servicios e Inversiones AID Cta. 012075503	L260.565,50	Banco Ficensa cta 012075503
04/09/2013	Cheque de caja N° 2565792	Banco Ficensa cta. 12057929	L2.501.285,00	Deposito A cuenta Ficensa 1-2057923
04/09/2013	Cheque de caja N° 2565793	L.V Tecnologia y Servicios S. de R.L cta 07009241	L1.615.442,50	Deposito A cuenta Ficensa 070092416
04/09/2013	Retiro de Ahorro	FTSH	L405.000,00	Trasladado a la cuenta 114340001212
07/09/2013	Retiro de Ahorro	FTSH	L40.000,00	Trasladado a la cuenta 114340001212
08/10/2013	Retiro De Ahorro Trans. Financiera	FTSH	L1.210.000,00	Trasladado a la cuenta 114340001212
08/10/2013	Retiro de Ahorro	FTSH	L300.000,00	Trasladado a la cuenta 114340001212
31/10/2013	Retiro De Ahorro Trans. Financiera	Fernando Jose Suarez Ramirez	L1.600.000,00	Trasladado a la cuenta N° 214091108341
06/11/2013	Retiro De Ahorro Trans. Financiera		L1.450.000,00	Por identificar destino
08/11/2013	Retiro de Ahorro	Fernando José Suarez Ramirez	L23.999,34	Trasladado a la cuenta N° 214091108341
13/11/2013	Retiro De Ahorro Trans. Financiera	Fernando José Suarez Ramirez	L977.000,00	Trasladado a la cuenta N° 214091108341
16/11/2013	Retiro De Ahorro Trans. Financiera	Fernando Jose Suarez Ramirez	L3.700.000,00	Trasladado a la cuenta N° 214091108341
16/11/2013	Retiro de Ahorro		L1.500,00	Por identificar destino
			<b>L21.830.266,01</b>	

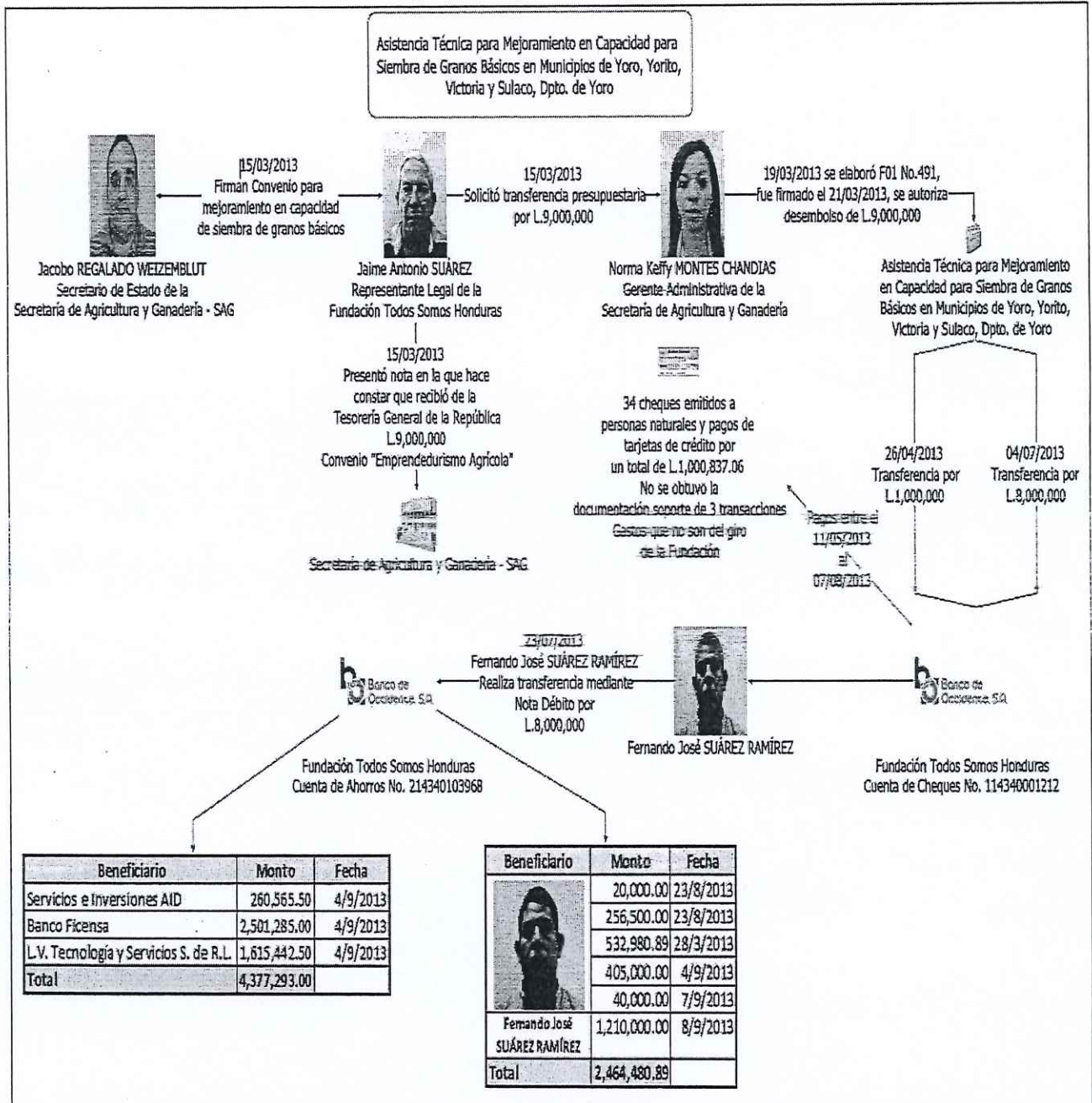
Fuente: elaboración propia con base en la documentación del anexo 3 (ver folios del 156 al 160, 170 al 172, 175,176 291, 292, 352,353)

- a. Fernando José Suárez Ramírez realizo diez retiros bancarios de los cuales cuatro transacciones fueron a su cuenta personal 21-409-1108341.
- b. Realizo cuatro retiros los cuales fueron depositados a la cuenta corriente de la FTSH No. 11-434000121-2.
- c. Cheque de caja No. 2565791 por L.260,565.50 de fecha 4 de setiembre del 2013, a nombre de Servicios e Inversiones AID, el cual fue depositado en la cuenta de la empresa No. 012075503 de Banco Ficensa.
- d. Cheque de caja No. 2565792 de Banco de Occidente por L.2,501,285.00 del 4 de setiembre del 2013, el cual fue depositado en la cuenta de cheques No. 1-2057923 a nombre de Claudia Noriega González.
- e. Cheque de caja del Banco de Occidente (print) No. 2565793 por un L.1,615,442.50, del 4 de setiembre del 2013 a nombre de L. V. Tecnología y Servicios S. de R.L, fue depositado en su cuenta No. 070092416 de Banco Ficensa.
- f. Cheque de caja No. 2565705 a favor de PAUTTA por L.6,128,097.50.

### 2.2.3.3. Hallazgos evidenciados dentro de la información analizada del convenio.

- a. No se presentó ante ninguna autoridad por parte de la fundación TSH la liquidación por el manejo de los recursos públicos transferidos para el desarrollo del convenio.

2.2.3.4. Grafica Resumen del Convenio.



## 2.2.4 Convenios de Micro riego por Goteo y Escuela de campo para agricultores (incluye ADENDUM No.1).

En este caso los dos convenios se analizarán de manera conjunta, lo anterior por cuanto el desembolso de los mismos se da simultáneamente en noviembre de 2013, por la suma total de L.93,635,000.00.

### 2.2.4.1 Consecución y giro de los recursos hacia la Fundación TSH.

#### 2.2.4.1.1 Convenio para Escuela de Campo para Agricultores.

El 18 de septiembre del 2013, Porfirio Lobo Sosa, presidente constitucional de la República, mediante acuerdo ejecutivo 487-2013 definió en el artículo 1, "crear la estructura presupuestaria en el Presupuesto General de Ingresos y Egresos de La República correspondiente al ejercicio fiscal 2013, según lo establecido en el decreto legislativo 223-2012". Este acuerdo generó una modificación

presupuestaria mediante el traslado de dinero entre instituciones del gobierno, las cuales se detallan a continuación:

#### **Modificaciones presupuestarias incluidas en el acuerdo 487-2013**

CÓDIGO	DESCRIPCIÓN	MONTOS	DESTINATARIO
54310	Subsidios a Empresas Privadas no Financieras	L. 10000,000.00	PRONADERS
54310	Subsidios a Empresas Privadas no Financieras	L. 5700,000.00	COPECO
51300	Transferencias y Donaciones a Asociaciones Civiles sin Fines de Lucro	L. 27361,000.00	SAG
52120	Transferencias y Donaciones a Instituciones Descentralizadas	L. 10000,000.00	SECRETARIA DE TURISMO
<b>TOTAL CREACIÓN Y AMPLIACIÓN</b>		<b>L. 53061,000.00</b>	

El objetivo de la modificación presupuestaria fue aumentar el contenido de las partidas presupuestarias mencionadas en el cuadro inmediato anterior, mediante el traslado de fondos de las siguientes partidas presupuestarias del Fondo Hondureño de Inversión Social y el Despacho Presidencial. Para los fines de este dictamen, solamente se analiza el dinero asignado a la SAG.

**Origen de los fondos para las modificaciones presupuestarias  
 Incluidas en el acuerdo 487-2013**

OBJETO GASTO	NOBRE DE CUENTA	MONTO	INSTITUCIÓN
<b>20000</b>	<b>SERVICIOS NO PERSONALES</b>		
22100	Alquiler de Edificios, Viviendas y Locales	L. 12322,900.00	Fondo Hondureño de Inversion Social
24900	Otros Servicios Tecnicos Profesionales	L. 2645,000.00	
25600	Publicidad y Propaganda	L. 2986,100.00	
<b>40000</b>	<b>BIENES CAPITALIZABLES</b>		
47210	Contrucciones y Mejoras de Bienes De Dominio Publico	L. 21353,000.00	
<b>50000</b>	<b>TRANSEFERENCIAS Y DONACIONES</b>		
51300	Transferencias y Donaciones a Asociaciones Civiles sin Fines de Lucro	L. 1754,000.00	
<b>50000</b>	<b>TRANSEFERENCIAS Y DONACIONES</b>		
52120	Transferencias y Donaciones a Instituciones Descentralizadas	L. 12000,000.00	Despacho Presidencial
<b>TOTAL FINANCIAMIENTO</b>		<b>L. 53061,000.00</b>	

El 30 de septiembre, doce días después de realizada "la creación" presupuestaria por parte del presidente de la República, el Sr. Jacobo Regalado Weizemblut y el Sr. Jaime Antonio Suárez representante legal de la fundación TSH, firman el convenio de "Escuela de Campo para Agricultores", estableciendo en la cláusula quinta del convenio transferir los fondos asignados al convenio antes mencionado a la Cuenta Corriente No. 11-434-000121-2 del Banco de Occidente. En ninguna de sus cláusulas se menciona el lugar en el cual se debía ejecutar el convenio.

Dando seguimiento al traslado de fondos del presupuesto realizado a la SAG, el 15 de octubre del 2013, el Sr. Jaime Antonio Suárez representante legal de la fundación TSH, solicitó a la licenciada Norma Keffy Montes Chandias, Gerente Administrativo de la SAG, la transferencia presupuestaria por L.27,361,000.00, recursos que corresponden al convenio mencionado en el párrafo inmediato anterior.

El 16 de octubre, un día después, el Sr. Jaime Antonio Suárez presentó una nota en la que certificó haber recibido L.27,361,000.00 de la Tesorería General de la República, para la ejecución del convenio.

El 31 de octubre del 2013 se elaboró el documento de ejecución de gastos F01 No. 2754, mediante el cual la Lic. Norma Keffy Montes Chandias, firma y autoriza el desembolso de los L.27,361,000.00 a la Fundación TSH, los cuales fueron transferidos a la Cuenta Corriente de la fundación No. 11-434-000121-2, mediante dos transferencias de L.9,000,000.00 cada una, los días 6 y 13 de noviembre del 2013 respectivamente, y otra por L.9,361,000.00 del día 20 de noviembre de 2013 (ver anexo 5, folios del 256 al 335).

**Adendum Convenio de Micro riego por Goteo**

El día 3 de octubre del 2013 el Sr. Jacobo Regalado Weizemblut, solicitó mediante Nota SAG-515-2013 al secretario de finanzas Wilfredo Rafael Cerrato, una ampliación presupuestaria por valor de L16,274,000.00, para suscribir convenio con la Fundación TSH con el fin de promover el proyecto "Escuela de Campo para Agricultores" en los municipios más pobres de Olancho", por esa cantidad.

En la nota de cita, se anotó que esta gestión se hacía "siguiendo las instrucciones del señor presidente de la República", pero no se contó con evidencia que permita verificar esta afirmación. De acuerdo con lo indicado en el "addendum" a este convenio, que se menciona en los párrafos siguientes, "dichos fondos provienen del tesoro nacional incorporados al presupuesto bajo la estructura programática siguiente: institución 140, programa 99, gerencia administrativa 01, unidad ejecutora 03, fuente 11, actividad 02, objeto 51300, estos fondos serían utilizados para cubrir servicios complementarios del convenio"

El 4 de noviembre de 2013, el Sr. Jacobo Regalado Weizenblut y el Sr. Jaime Antonio Suárez firmaron el "Addendum No.1" con el objetivo de modificar la cláusula quinta, relativa al presupuesto, incrementándolo en L.16,274,000.00. Por lo tanto, sumado al monto de L. 27,361,000.00 gestionado en el acuerdo 487-2013, el presupuesto total fue de L.43,635,000.00.

El 8 de noviembre de 2013 se elabora el documento de ejecución de gastos F01 No. 2858, mediante el cual Norma Keffy Montes Chandias firma y autoriza el desembolso de los L.16,274,000.00 a la fundación TSH, los cuales fueron transferidos a la cuenta de la fundación No.11-434-000121-2 mediante dos transacciones financieras de L.8,137,000.00 cada una, ejecutadas los días 8 y 14 de noviembre respectivamente.

A continuación, se muestra la transferencia autorizada por la Gerente administrativo de la SAG, la Lic. Norma Keffy Montes Chandias por el SIAFI (ver Anexo 5, folios 297 y 298)



EJECUCION DE GASTOS

Gestión: 2012  
R. EGA-FD/F07  
04/11/2016 10:27:25  
Página 1 de 2

Lugar: Distrito Central Fecha Elaboración: 30/07/2012  
 Institución: 0140 Secretaría de Agricultura y Ganadería  
 Gerencia Administrativa: 001 GERENCIA CENTRAL  
 Unidad Ejecutora: 003 GERENCIA ADMINISTRATIVA

DOCUMENTOS DE:  
 Precompromiso: 02091  
 Compromiso: 01  
 Devengado: 01  
 Secuencia: 00  
 Sin Imputación Presupuestaria

REGISTRO DE: Precompromiso  Compromiso  Devengado  Regularización

BENEFICIARIOS:

Nombre o Razón Social	Tipo	No de Documento	Código	Banco y Cuenta	Importe
FUNDACION TODOS SOMOS HONDURAS	RTN	08019010339538	00012	11-434-007121-2	40,000,000.00

DOCUMENTOS DE RESPALDO  
 Tipo de documento REC  
 RECIBOS S/SI  
 Dénominación: 33/07/2012 Número de Documento: 30/07/12  
 Fecha de Recepción Fecha de Vencimiento Proceso de Compra No Fecha Firma Origen

CLASE DE GASTO:

Servicios Personales	<input type="checkbox"/>	Bienes de uso	<input type="checkbox"/>	Transferencias	<input checked="" type="checkbox"/>
Servicios Profesionales y Técnicos	<input type="checkbox"/>	Construcciones	<input type="checkbox"/>	Otros	<input type="checkbox"/>
Bienes y Servicios	<input type="checkbox"/>	Deuda Pública	<input type="checkbox"/>	Pasajes y Viáticos	<input type="checkbox"/>

SIN IMPUTACION PRESUPUESTARIA: Anticipos  Deuda Pública  Devoluciones  Otros

FUENTE DE FINANCIAMIENTO: 25 Otros Fondos  
 ESTADO  
 FONDO PRESUPUESTARIO: 213 Reservas Financieras Externas  
 SEC: TIPO:

PRO	SUB	PROY	ACT OBRA	OBJ GTO	BEN TRAN	CUENTA CONTABLE	DESCRIPCION	IMPORTE MONEDA NACIONAL	IMPORTE MONEDA EXTRANJERA	Dif. Camb.
99	00	000	001	51300	4877		Transferencias y Donaciones a Asociaciones Civiles sin Fines de Lucro	40,000,000.00	0.00	0.00

REGIONALIZACION

PRO	SUB	PROY	ACT	OBJ	REGION	DEPTO	MUNICIPIO	DESCRIPCION	IMPORTE MONEDA NACIONAL	IMPORTE MONEDA EXTRANJERA	Dif. Camb.
99	00	000	001	51300	RC2	10	07	Jesús de Oro	10,000,000.00	0.00	0.00
99	00	000	001	51300	RC5	02	07	Santa Rosa de Aguan	10,000,000.00	0.00	0.00
99	00	000	001	51300	RC6	15	08	Guárico	20,000,000.00	0.00	0.00
<b>TOTAL</b>									<b>40,000,000.00</b>	<b>0.00</b>	<b>0.00</b>

SON: CUARENTA MILLONES 00/100

TOTAL AFECTADO	40,000,000.00	0.00	0.00
TOTAL DEDUCCIONES	0.00	0.00	0.00
TOTAL RESTERCCIONES	0.00	0.00	0.00
MONTO A PAGAR	40,000,000.00	0.00	0.00

RESUMEN DE LA OPERACION  
 EJECUCION DE CONVENIO DE COOPERACION PARA PROGRAMAS DE FORTALECIMIENTO AGRICOLA PARA FORTALECER LAS POLITICAS AGRARIAS EN LOS DEPARTAMENTOS DE OLANCHO, INTIBUCA Y COLON, SEGUN RESOLUCION NÚMERO DE RESOLUCION 30 DE JULIO 2012

CUENTAS BANCARIAS  
 Cuenta OperCut  
 CUENTA LIBRETA

TÉRMINO CUENTA LIBRETA EN MONEDA NACIONAL  
 No. de Cuenta  
 No. de Cuenta  
 No. de Cuenta  
 No. de Cuenta

MONEDA:  
 Código: HNL Descripción LEMPIRAS






República de Honduras

Impreso por: IALOPEZ1  
PROD

EJECUCION DE GASTOS



04/11/2018 11:33:56

Página 1 de 1

Lugar: Distrito Central	Fecha Elaboración: 08/11/2013	DOCUMENTOS DE:	
Institución: 0140 Secretaría de Agricultura y Ganadería		Precompromiso	02858
Gerencia Administrativa: 001 GERENCIA CENTRAL		Compromiso	01
Unidad Ejecutora: 003 DESPACHO MINISTERIAL		Devengado	01
		Secuencia	00
		Sin Imputación Presupuestaria	

REGISTRO DE: Precompromiso  Compromiso  Devengado  Regularización

BENEFICIARIOS:

Nombre o Razón Social

FUNDACION TODOS SOMOS HONDURAS

Tipo y No de Documento		Banca y Cuenta		
Tipo	Documento	Código	Cuenta	Importe
RTN	COSIG	COY		
	08019070338538	00012	11-434-000121-2	16,274,000.00

DOCUMENTOS DE RESPALDO

Tipo de documento: ACUERDO	ACUERDO	487-2013		
Denominación	Número de Documento	Secuencia	No.Doc F01 Origen	
08/11/2013	08/11/13			
Fecha de Recepción	Fecha de Vencimiento	Preceso de Compra No	Fecha Firma origen	

CLASE DE GASTO:

Servicios Personales	<input type="checkbox"/>	Bienes de uso	<input type="checkbox"/>	Transferencias	<input type="checkbox"/>
Servicios Profesionales y Técnicos	<input type="checkbox"/>	Construcciones	<input type="checkbox"/>	Otros	<input type="checkbox"/>
Bienes y Servicios	<input type="checkbox"/>	Deuda Pública	<input type="checkbox"/>	Pasajes y Viáticos	<input type="checkbox"/>

SIN IMPUTACION PRESUPUESTARIA: Anticipos  Deuda Pública  Devoluciones  Otros

FUENTE DE FINANCIAMIENTO: 11 Tesoro Nacional

ORGANISMO FINANCIADOR: 1 Tesorería General de la República - Afectivo

IMPUTACION						DESCRIPCION	IMPORTE MONEDA NACIONAL	IMPORTE MONEDA EXTRANJERA	Dif. Camb.	
PRO	SUB	PROY	ACT OBRA	OBJ GTO	BEN TRAN CUENTA CONTABLE					
00	000	002	51300	4877		Transferencias y Donaciones a Asociaciones Civiles sin Fines de Lucro	16,274,000.00	0.00	0.00	
SON: DIECISÉIS MILLONES DOSCIENTOS SETENTA Y CUATRO MIL 00/100							TOTAL AFECTADO	16,274,000.00	0.00	0.00
							TOTAL DEBOCCIONES	0.00	0.00	0.00
							TOTAL RETENCIONES	0.00	0.00	0.00
							MORTE A PAGAR	16,274,000.00	0.00	0.00

RESUMEN DE LA OPERACION  
TRANSFERENCIA BANCARIA A LA FUNDACION TODOS SOMOS HONDURAS SEGUN ADDENDUM NO 1, AL CONTRATO ESCUELA DE DANZO PARA AGRICULTORES, SEGUN ACUERDO EJECUTIVO NO. 487-2013.

CUENTAS BANCARIAS

Código Banco: 1

Cuenta CuentasCUT: 111010002010

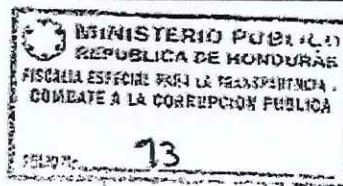
Libreta: 040221106

CUENTA/LIBRETA: LIBRETA PRINCIPAL, SEC. DE AGRIC. Y GANADERIA, FTE 11

MONEDA:  
Código: HNL Descripción LEMPIRAS

Verificado por: HCHRN056 RUGO YOVANY CHRINOS ZUMIGA  
Aprobado por: JARIBES JUAN DANLO ARIAS GARCIA  
Firmado por: MONTES NORMA KEFFY MONTES CHANDIS

Fecha y hora: 08/11/2013 13:18:33  
Fecha y hora: 08/11/2013 13:28:25  
Fecha y hora: 08/11/2013 13:44:48



**Resumen de las gestiones relativas al convenio el "Escuela de Campo para Agricultores", por un total de L.43.635.000, 00**

18 de setiembre del 2013

•Modificación presupuestaria de acuerdo ejecutivo 487-2013

30 de setiembre del 2013

•Firma del convenio entre la SAG y la fundación TSH para la "Escuela de Campo"

3 de octubre del 2013

•Solicitud de ampliación presupuestaria por L.16.274.000,00, para la "Escuela de Campo"

15 de octubre del 2013

•Solicitud de transferencia por L. 27.361.000,00

31 de octubre del 2013

•Emisión de ejecución de gastos F01 No. 2754

4 de noviembre del 2013

•Se elabora el addendum No. 1 al contrato entre la SAG y la fundación TSH para la "Escuela de Campo"

6 de noviembre del 2013

•Se realiza transferencia por L. 9 millones a cuenta de fundación TSH, del acuerdo ejecutivo 487-2013

8 de noviembre del 2013

•Se elabora la F01 No. 2858 para la autorización de desembolso de L. 16.274.000,00 de la ampliación

8 de noviembre del 2013

•Se realiza la primera transferencia de la ampliación, por L. 8.137.000,00

14 de noviembre del 2013

•Se realiza la segunda transferencia para la ejecución de la ampliación, por L. 8.137.000,00

20 de noviembre del 2013

•Transferencia a la fundación TSH por L. 9.361.000,00 del acuerdo ejecutivo 487-2013

**2.2.4.1.2 Convenio de Microriego por Goteo**

Porfirio Lobo Sosa mediante acuerdo ejecutivo 0601-2013 de 30 de octubre del 2013, acordó según artículo 1: "crear la estructura presupuestaria en el presupuesto general de ingresos y egresos de la republica ejercicio fiscal 2013, según lo establecido en el decreto legislativo 223-2012", la cual se detalla a continuación:



**Modificaciones presupuestarias incluidas en el acuerdo 0601-2013**

INSTITUCIÓN	PROGRAMA	GA	DE	ACTIVIDAD	OBJETO	CONCEPTO	MONTOS
140	99	1	3	15	51300	Transferencias y Donaciones a Asociaciones civiles sin fines de lucro	L. 50000,000.00
<b>SUMA CREACIÓN</b>							<b>L. 50000,000.00</b>

Esta modificación presupuestaria fue financiada con fondos de la secretaria del Interior y Población, disminuyendo el objeto del gasto 51300, denominada "Transferencias y Donaciones a Asociaciones Civiles sin fines de lucro".

Un día después el 1 de noviembre del 2013, el Sr. Jacobo Regalado Weizemblut y el Sr. Jaime Antonio Suárez representante legal de la fundación TSH, firmaron el convenio de "Microriego por Goteo, estableciendo en la cláusula quinta del convenio transferir los fondos asignados al convenio antes mencionado en la Cuenta Corriente No. 11-434-000121-2 de Banco de Occidente

El 7 de noviembre del 2013, Jaime Antonio Suárez, solicitó a la licenciada Norma Keffy Montes Chandías, Gerente Administrativo de la SAG, la transferencia presupuestaria por L.50,000,000.00, que corresponden al convenio de comentario en este aparte.

El mismo 7 de noviembre del 2013, el Sr. Jaime Antonio Suárez presentó una nota en la que certificó haber recibido de la Tesorería General de la República los cincuenta millones de lempiras para la ejecución del convenio.

El 11 de noviembre del <sup>2013</sup> 2011 se elaboró el documento de ejecución de gastos F01 No. 2883, por 50 millones de lempiras el cual fue firmado por la Lic. Norma Keffy Montes Chandías y autorizó el desembolso de los cincuenta millones de lempiras a favor de la Fundación TSH, los cuales fueron transferidos a la cuenta de la Fundación TSH No. 11-434-000121-2, mediante dos transacciones de L.25,000,000.00 cada una, los días 13 y el 19 de noviembre del 2013 (Ver Anexo 5, folios del 336 al 368).

A continuación, se muestra la transferencia autorizada por la Gerente administrativo de la SAG la Lic. Norma Keffy Montes Chandías por el SIAFI:



República de Honduras  
Impreso por: MLOPEZ1  
PROD

EJECUCION DE GASTOS

00001051  
CÓDIGO DE BARRAS  
00001051  
PÁGINA 1 DE 1

Lugar: Distrito Central	Fecha Elaboración: 11/11/2013	DOCUMENTOS DE:	
Institución: 0140 Secretaría de Agricultura y Ganadería		Precompromiso	02993
Gerencia Administrativa: 001 GERENCIA CENTRAL		Compromiso	01
Unidad Ejecutora: 003 DESPACHO MINISTERIAL		Devengado	01
		Secuencia	00
		Sin Imputación	
		Presupuestaria	

REGISTRO DE: Precompromiso  Compromiso  Devengado  Regularización

BENEFICIARIOS:		Tipo y No de Documento		Banco y Cuenta	
Nombre o Razón Social		Tipo	Documento	Código	Cuenta
FUNDACION TODOS SOMOS HONDURAS		RTN	09015010332535	0001?	11-434-000121-2
					Importe
					50,000,000.00

DOCUMENTOS DE RESPALDO		DECRETO		0601-2013	
Tipo de documento	DECRET	Denominación	11/13/2013	Número de Documento	11/11/13
		Fecha de Recepción		Secuencia	No Dec F01 Origen

CLASE DE GASTO:			
Servicios Personales	<input type="checkbox"/>	Bienes de uso	<input type="checkbox"/>
Servicios Profesionales y Técnicos	<input type="checkbox"/>	Construcciones	<input type="checkbox"/>
Bienes y Servicios	<input type="checkbox"/>	Deuda Pública	<input type="checkbox"/>
Transferencias	<input type="checkbox"/>	Otros	<input type="checkbox"/>
Pasajes y Viajes	<input type="checkbox"/>		

SIN IMPUTACION PRESUPUESTARIA: Anticipos  Deuda Pública  Devoluciones  Otros

FUENTE DE FINANCIAMIENTO: 11 Tesoro Nacional  
ORGANISMO FINANCIADOR: 1 Tesorería General de la República - Ejecutivo

PRO	SUB	PROY	ACT OSRA	OBJ GTO	BEN TRAN	CUENTA CONTABLE	DESCRIPCION	IMPORTE MONEDA NACIONAL	IMPORTE MONEDA EXTRANJERA	Dif. Camb.
99	00	000	002	51300	0000		Transferencias y Donaciones a Asociaciones Civiles sin Fines de Lucro	50,000,000.00	0.00	0.00
TOTAL ADEBITADO								50,000,000.00	0.00	0.00
TOTAL DEDUCCIONES								0.00	0.00	0.00
TOTAL EXTENSIONES								0.00	0.00	0.00
MONTO A PAGAR								50,000,000.00	0.00	0.00

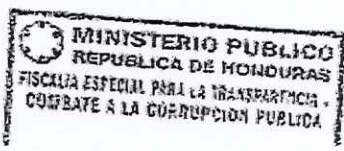
RESUMEN DE LA OPERACION  
TRANSFERENCIA BARBARA A LA FUNDACION TODOS SOMOS HONDURAS SEGUN DECRETO EJECUTIVO NO. 0601-2013 CON EL FIN DE APOYAR LOS PROYECTOS DE LA POBLACION HONDUREÑA SEGUN CONVENIO DE MICROFINANCIAMIENTO FIRMADO POR EL SEÑOR MINISTRO DE LA SECRETARIA DE AGRICULTURA Y GANADERIA (SAG) Y LA FUNDACION TODOS SOMOS HONDURAS.

CUENTAS BANCARIAS  
Cargo Banco: 1  
Cuenta Código/CUF  
Libro  
CUENTA/LIBRETA

CUENTA UNICA EN MONEDA NACIONAL  
Nombre  
11101000191  
Número de Cuenta  
0100011122  
Número de Libro  
LIBRETA PRINCIPAL, SEC. DE AGRIC. Y GANADERIA, FTE 11

MONEDA:  
Código: HNL Descripción LEMPÍERAS

Verificado por: HCHIRINOS HUGO YOVANY CHIRINOS ZUNIGA Fecha y hora: 11/11/2013 14:56:00	Aprobado por: JARIAS JUAN DANLO ARIAS GARCIA Fecha y hora: 11/11/2013 16:33:28	Firmado por: MONTES NORMA KEFFY MONTES CHANCIAS Fecha y hora: 12/11/2013 08:50:00
---	--	---



Resumen de las gestiones relativas al convenio el "Microriego por goteo", por L.50.000.000, oo

30 de octubre del 2013
• Modificación presupuestaria Acuerdo ejecutivo 0601-2013
1 de noviembre del 2013
• Firma del convenio "Microriego por goteo".
7 de noviembre del 2013
• Solicitud de transferencia de fondos • Presentación de constancia de que se recibió el dinero.
11 de noviembre del 2013
• Emisión de la F01 No. 2883 para autorizar el desembolso.
13 de noviembre del 2013
• Primera transferencia por L. 25 millones
19 de noviembre del 2013
• Segunda transferencia por L. 25 millones

Fuente: Anexo 5, Solicitud de Modificación Presupuestaria, Convenio, Solicitud de transferencia, recibo y F01

**Ruta de los recursos una vez son entregados a la fundación TSH.**

**2.2.4.1.2.1 Movimientos realizados Cuenta Corriente No. 11-434-000121-2.**

Los siete depósitos bancarios realizados a la fundación TSH para la ejecución de estos convenios se realizaron en noviembre del 2013, por lo se estudiaron en conjunto, para identificar los pagos realizados a empresas, instituciones políticas, diputados y personas naturales a continuación, se muestra tabla resumen con su respectiva explicación.

a. Emisión cheques a personas jurídicas.

FECHA	CHEQUES	BENEFICIARIO	MONTO	TIPO TRANSACCION	CUENTA
13/11/2013	54470739	Fotograbados De Honduras	L. 87,798.92	Deposito Cuenta De Cheques	11-412-130517-8
21/11/2013	54470792	Citibank	L. 90,848.95	Pago De Tarjeta De Credito	4685500000012701
20/11/2013	54470791	Bac-Credomatic	L. 101,901.78	Pago De Tarjeta De Credito	37771742021233, 37773905076872
12/11/2013	54470733	Agencia De Viaje Aerotour	L. 1,000,000.00	Deposito Cuenta De Ahorro	114010073597
22/11/2013	54470794				114010073597
11/11/2013	54470736	Contenidos Publicidad	L. 1,000,000.00	Deposito Cuenta De Ahorro	1100268315
11/11/2013	54470738	L. V. Tecnologia Y Servicios S. De. R.L	L. 1,000,000.00	Deposito Cuenta De Ahorro	070092416
21/12/2013	54470825	Comerhsa	L. 1,016,034.20	Deposito A Cuenta De Ahorro	114010047936
21/12/2013	54470826				
11/11/2013	54470735	Aviation Partners	L. 2,000,000.00	Deposito Cuenta De Ahorro	21101589421
11/11/2013	54470734	El Creador Publicidad	L. 2,000,000.00	Deposito Cuenta De Ahorro	111554002898
21/11/2013	54470767	Servicios De Impresión Y Edición Rodas	L. 5,000,000.00	Deposito Cuenta De Ahorro	214121161679
13/11/2013	54470741	CCEPL	L. 15,000,000.00	Deposito A Cuenta De Ahorro	01101406658
02/12/2013	54470806				
19/12/2013	54470816				
<b>Total</b>			<b>L. 28,296,583.85</b>		

Fuente: elaboración propia con base en la documentación del anexo 3 (ver folios del 191 al 205)

- a. Cheque No. 54470739 por ochenta y siete mil setecientos noventa y ocho lempiras con noventa y dos centavos (L. 87,798.92) del 12 de noviembre del 2013, a nombre de Fotograbados de Honduras: fue depositado en la cuenta No. 11412130517-8 de Banco Ficensa, no se contó con la documentación del servicio prestado.
- b. Cheque No. 54470792 por noventa mil ochocientos cuarenta y ocho lempiras con noventa y cinco centavos (L. 90,848.95), del 20 de noviembre del 2013, a nombre de Citi Bank: utilizado para pagar la tarjeta de crédito No. 4685500000012701.
- c. Cheque No. 54470791 por ciento un mil novecientos uno con setenta y ocho centavos (L. 101,901.78), el 20 de noviembre del 2013, a nombre de Bac Credomatic: fue utilizado para realizar pagos a tarjetas de crédito No. 377741742021235, 377743955076872.
- d. A nombre de Agencia de Viaje Aerotour: el 13 de mayo del 2013 Jaime Antonio Suárez como Representante legal de la fundación TSH solicitó una línea de crédito por un millón trescientos cincuenta mil lempiras (L. 1, 350,000.00). Esta solicitud fue dirigida a la Agencia de Viajes Aerotour y no al titular de esta cartera, Fernando José Suárez Ramírez, emitió y depositó tres cheques, No. 54470733 por L.500,000.00, cheque No. 54470794 con valor de L.500,000.00 y el No.54470817 por L.350,000.00, en la cuenta en Banco de Occidente No. 114010077359-7 de la empresa mencionada. El dinero fue utilizado para la compra de 46 boletos aéreos a nombre de las personas que se detallan en el siguiente cuadro (ver anexo 9, folios 141 al 144).

No. Factura	Fecha Emision	Aerolinea	Pasajero	Ruta	Estadia	Valor
00207486	26/05/2013	Taca	ACHACH EDUARDO MR	MEX/SAL/TGU/SAL/SJO/MEX	25-31 MAY 13	L 21,814.00
00207603	19/06/2013	Iberia	LOUCEL MAYORGA JOSE	TGU/MAD/TGU	no indica	L 99,256.00
00207667	29/06/2013	Taca	ACHACH EDUARDO MR	MEX/SJO/SAL/TGU/SAL/MEX	02-07 JUL 13	L 24,246.00
00207718	06/07/2013	Taca	BURGUETE FRANCISCO	MEX/TGU/MEX	no indica	L 24,246.00
00207733	06/07/2013	Copa	MARTI MIGUEL	SJO/TGU/SJO	10-13 JUL 13	L 19,910.00
00207797	29/07/2013	Taca	BURGUETE FRANCISCO	PENALTI DIFERENCIA	no indica	L 5,570.00
00207849	31/07/2013	Copa	MARTI MIGUEL	SJO/TGU/SJO	29-31 JUL 13	L 16,530.00
00207930	11/08/2013	Taca	ACHACH EDUARDO MR	MEX/TGU/MEX	no indica	L 18,937.00
00207966	16/08/2013	Aero Argentinas	MOYANO FACUNDO	SLA/COR/SLA	16-28 AGO 13	L 53,710.00
00208012	24/08/2013	TACA	BURGUETE FRANCISCO	MEX/SAL/TGU/SAL/MEX	23 AGO - 03 SEP 13	L 18,940.00
00208019	25/08/2013	LACSA	ACHACH EDUARDO MR	MEX/SJO/SAL/TGU/SAL/MEX	24-28 AGO 13	L 18,940.00
00208021	26/08/2013	Copa	MOYANO FACUNDO	PENALTI DIFERENCIA	no indica	L 4,976.00
00208032	27/08/2013	Copa	MARTI MIGUEL	SJO/TGU/SJO	28-30 AGO 13	L 14,570.00
00208117	08/09/2013	Copa	ACHACH EDUARDO MR	CUN/PTY/TGU/PTY/MEX	10-20 SEP 13	L 21,854.00
00208125	08/09/2013	Copa	MARTI MIGUEL	SJO/TGU/SJO	11-13 SEP 13	L 14,570.00
00208169	16/09/2013	Taca	RODRIGUEZ HECTOR MR	LIM/SAL/TGU/SAL/LIM	16-18 SEP 13	L 28,570.00
00208210	25/09/2013	Copa	ACHACH EDUARDO MR	PENALTI DIFERENCIA	no indica	L 4,964.00
00208281	02/10/2013	Taca	MASAMOTO DIANA	PENALTI DIFERENCIA	no indica	L 4,988.00
00208352	15/10/2013	Aero Mexico	BURGUETE y RAMIREZ CORZO	MEX/SAP/TGU/SAP/MEX	13-19 OCT 13	L 44,706.00
00208370	19/10/2013	Taca	BURGUETE FRANCISCO	SAP/TGU	41565	L 2,528.00
00208418	25/10/2013	Aero Mexico	BURGUETE y RAMIREZ CORZO	TGU/SAP/MEX	41577	L 4,706.00
00208490	31/10/2013	Aero Mexico	BURGUETE y RAMIREZ CORZO	TGU/SAP/MEX	41579	L 7,022.00
00208539	09/11/2013	American Airlines	CARTER KAREN HOLLY	BOS/MIA/TGU/MIA/BOS	22-26 NOV 13	L 23,470.00
00208540	09/11/2013	Aero Mexico	BURGUETE FRANCISCO	MEX/SAP/TGU/SAP/MEX	10-26 NOV 13	L 19,984.00
00208541	11/11/2013	Copa Airlines	QUINTANA ROSA	MVD/PTY/TGU/PTY/MVD	18-27 NOV 13	L 39,903.00
00208542	11/11/2013	American Airlines	HOWARD PHILLIP TIMOTHY	TLH-MIA-TGU-MIA-LTH	20-26 NOV 13	L 22,258.00
00208545	11/11/2013	Copa Airlines	GABA MARTA LILIANA COCCOZ DANIEL OSVALDO QUERIDO LEANDRO CESAR	EZE/PTY/TGU-GUA/PTY/EZE	20-27 NOV 13	L 111,573.00
00208547	11/11/2013	Taca	RODRIGUEZ PAULA	GUA/SAL/TGU/SAL/GUA	23-25 NOV 13	L 14,179.00
00208545	11/11/2013	Copa Airlines	FERRARA MARTA	ASU/PTY/TGU-MGA/PTY/ASU	20 NOV - 03 DIC 13	L 24,238.00
00208550	11/11/2013	Copa Airlines	CANTORE MARIA MRS	EZE/PTY/TGU/PTY/EZE	20-28 NOV 13	L 41,980.00
00208551	11/11/2013	Taca	FERRARA MARTA	TGU/SAL/MGA	41603	L 11,675.00
00208552	11/11/2013	Copa Airlines	SUEIRAS DIEGO	EZE/PTY/TGU/PTY/EZE	16-28 NOV 13	L 48,957.00
00208573	14/11/2013	LACSA	ACHACH EDUARDO MR	MEX/SJO/SAL/TGU/SAL/MEX	14-27 NOV 13	L 24,063.00
00208603	17/11/2013	Copa Airlines	ARIAS RANDALL	SJO/TGU/SJO	23-25 NOV 13	L 14,653.00
00208604	17/11/2013	Copa Airlines	CARRENO JORGE	BOG/PTY/TGU/PTY/BOG	23-25 NOV 13	L 19,595.00
00208605	17/11/2013	Copa Airlines	PENAGOS GIRALDO HERNAN	BOG/PTY/TGU/PTY/BOG	23-25 NOV 13	L 19,595.00
00208607	17/11/2013	LACSA	GUTIERREZ AFONTE ALCAR	MEX/SJO/SAL/TGU/SAL/MEX	17-25 NOV 13	L 68,286.00
00208608	17/11/2013	Aero Mexico	ARENAS CARLOS	GDL/MEX/SAP/TGU/SAP/MEX/GDL	23-25 NOV 13	L 21,815.00
00208609	17/11/2013	Aero Mexico	ARENAS FRANCISCO JAVIER NUÑEZ RIVERA GERARDO RUIZ GARCIA JUAN ANTONIO	MEX/SAP/TGU/SAP/MEX	23-26 NOV 13	L 93,040.00
00208611	17/11/2013	Taca	ALDANA JULIO CRUZ JORGE CEREZO MARCO SALGUERA OLUNDA	GUA/TGU/GUA	23-26 NOV 13	L 72,795.00
00208615	18/11/2013	LACSA	RODRIGUEZ GRACIELA	BOG/SAL/TGU/SAL/BOG	23-26 NOV 13	L 22,494.00
00208616	18/11/2013	Taca	FERNANDEZ MARIA DEL CARMEN	GUA/TGU/GUA	23-26 NOV 13	L 14,799.00
00208640	22/11/2013	LACSA	PATINO LUIS HOLGUIN PAOLA RESTREPO MARGARITA VELEZ JUAN	SAL/TGU/SAL/MDE	22-26 NOV 13	L 92,430.00
00208680	30/11/2013	Taca	GARCIA CARLOS	PENALTI DIFERENCIA	no indica	L 4,850.00
00208704	06/12/2013	Copa Airlines	SUAZO LUIS	TGU/SJO/TGU	no indica	L 15,799.00
00208776	17/12/2013	Copa Airlines	RAMIREZ SERGIO	BOG/PTY/TGU/PTY/BOG	17-18 DIC 13	L 22,715.00
<b>Suma Total</b>						<b>L. 1350,699.00</b>

e. Cheque No. 54470736 por un millón de lempiras (L.1,000,000.00) del 9 de noviembre del 2013 a nombre de Contenidos Publicidad, fue depositado en la cuenta No. 1100268315 de Banco Atlántida y se utilizaron para el cumplimiento de un contrato firmado por el Sr. Jaime Antonio Suárez, Representante legal de la Fundación Todos Somos Honduras y el Sr. Julio Rolando Medina Murillo Gerente General de Contenidos Publicidad para la elaboración de estrategia de comunicación para proyección de las competencias agrícolas en diferentes municipios a nivel nacional, que incluía elaboración de material gráfico (anuncios, afiches, banners, calcomanías, vallas, y material POP en general). En la información entregada por la empresa en mención se puede visualizar cuatro (4) imágenes de personas y la creación del logotipo de la fundación

TSH; así mismo, dos anuncios mencionan temas de "capacitación, asesoría y acompañamiento a los agricultores". Sin embargo, los "spot" publicitarios que fueron publicados en los medios de comunicación radial y canales de televisión no fueron proporcionados por dicha empresa por lo cual la documentación de este desembolso no fue entregada al Ministerio Público, y el Sr. Jorge Alberto Izaguirre Zamora es socio accionista de la institución en mención quien también fungió como beneficiario final de cheques emitidos a su título personal, lo cual se puede apreciar en este informe. (Ver anexo 9, folios 145 al 153)

- f. Cheque No. 54470738 por un millón de lempiras (L.1,000,000.00), del 9 de noviembre del 2013, a nombre de L. V Tecnología y Servicios S. DE R.L; de igual manera que el primer cheque este último fue depositado en la cuenta No. 07002416 de Banco Ficensa, con lo que L.V Tecnología recibió en total dos millones seiscientos quince mil con cuatrocientos cuarenta y dos lempiras con cincuenta centavos (L. 2,615,442.50).
- g. A nombre de Comerhsa (Puma Energi); el 21 de diciembre del 2013 se emitieron los cheques Nos. 54470826 por trescientos treinta y siete mil doscientos cuarenta y tres lempiras con veinte centavos (L.337,243.2) y 54470825 por seiscientos setenta y ocho mil setecientos noventa y un lempiras (L.678,791.00), para un total L.1,016,034.20. Estos cheques fueron depositados en la cuenta No. 11-401-004793-6 de Banco de Occidente, y se utilizó para comprar 12 mil galones de combustible en las gasolineras "Puma Toncotín y Puma Centro América", los cuales se detallan a continuación (ver anexo 9, folios del 154 al 156).

Fecha de Compra: 21/12/2013					Fecha de Compra: 23/12/2013					
Tipo Gasolina	Cantidad	Udm	Precio	Importe	Tipo Gasolina	Cantidad	Udm	Precio	Importe	
Premium	4000	Gal	L. 88.42	L. 353,691.20	Premium	2000	Gal	L. 88.2279	L. 176,455.80	
Diesel	3000	Gal	L. 81.10	L. 243,293.10	Diesel	2000	Gal	L. 81.0440	L. 162,088.00	
Regular	1000	Gal	L. 81.81	L. 81,806.70						
				Sub total Exento					L. 338,543.80	
				Sub total Exento					importe Total	L. 338,543.80
				importe Total					L. 678,791.00	

- q
- i.
- j.
- k. cheque No. 54470735 por dos millones de lempiras (L.2,000,000.00) del 9 de noviembre del 2013, a nombre de Aviation Partners; fue depositado en la cuenta No. 2110-1589-421 de Banco Ficohsa a nombre de Aviation Partners. Mediante oficio FETCCOP-RNPEP-319-2016 se le solicitó a la empresa la documentación soporte del servicio prestado a la fundación TSH, no la proporcionaron. (ver anexo 9, folios del 157 al 159)
- l. Cheque No. 54470734 por dos millones de lempiras (L.2,000,000.00), del 9 de noviembre del 2013 a nombre del Creador Publicidad; fue depositado en la cuenta No. 111554002898 de Banco Lafisse. El 31 de octubre del mismo año, ya se había emitido el cheque No. 54470719 por dos millones de lempiras (L.2,000,000.00), valor depositado en la cuenta No. 291034080 de banco Lafisse, lo que suman cuatro millones de lempiras (L.4,000,000.00), que se pagaron a dicha empresa para la elaboración de 10,000 talonarios de encuesta y dos copias de 100 juegos cada una. En la encuesta se puede apreciar 12 preguntas de las cuales las número 10 y 11 de la encuesta hace mención a qué "partido político pertenece" y "por quien votara en estas elecciones". (ver anexo 9, folios del 160 al 166).

- m. Cheque No. 54470767 por cinco millones de lempiras (L.5,000,000.00) del 19 de noviembre del 2013, a nombre de Servicios de Impresión y Edición Rodas: fue depositado en la cuenta No. 214121161679 del mismo banco y perteneciente al Sr. Lenin Rigoberto Rodas Velázquez. Se solicitó al señor Rodas, mediante oficio del 21 de octubre del 2016, un informe con la documentación soporte del servicio prestado a la fundación TSH, pero no se obtuvo una respuesta ni la documentación soporte solicitada a dicha institución. Mediante oficio-Capt-614-2016, emitido por la oficina de la comisionada presidencial de sistema de administración de renta, se informó que no se encuentra registro del Registro Tributario Nacional del contribuyente. (ver anexo 9, folios del 167 al 170).
- n. A nombre del Consejo Central Ejecutivo del Partido liberal; se emitieron los cheques números 54470741 por seis millones (L.6,000,000.00), 54470806 por seis millones (L.6,000,000.00), y 54470816 por tres millones (L.3,000,000.00). Estos quince millones fueron depositados en la cuenta No. 1101406658 en Banco Ficohsa; L.12, 000,000.00, se utilizaron para realizar pago a préstamo No. 01-405-147618 a nombre de la institución en mención, los L. 3 millones restantes no se contó con la documentación para que fueron utilizados en el CCEPL.

Cuenta Origen : 11434000121-2 cheques			Cuenta Destino: 1-101-406658		
FECHA EMISION	CHEQUE	MONTO	FECHA INGRESO	BENEFICIARIO	MONTO
13/11/2013	54470741	L 6,000,000.00	13/11/2013	CCEPL	L 6,000,000.00
2/12/2013	54470806	L 6,000,000.00	2/12/2013	CCEPL	L 6,000,000.00
19/12/2013	54470816	L 3,000,000.00	19/12/2013	CCEPL	L 3,000,000.00
<b>Suma Total</b>		<b>L 15,000,000.00</b>			<b>L 15,000,000.00</b>

Fuente: elaboración propia a partir de los documentos de los anexo 3

**b. Emisión cheques a funcionarios y personas naturales.**

- i. Cheque No. 54470755 por cinco millones novecientos cincuenta y siete mil ciento veinte y seis lempiras (L.5,957,126.00), del 15 de noviembre del 2013, a nombre del Sr. Ramón Antonio Lara Bueso; fue depositado el 16 de noviembre del 2013 en su cuenta No. 116090000270 en el mismo banco de Occidente. (ver anexo 3, folio 206)
- ii. Cheque No. 54470752 por un millón seiscientos ochenta y siete mil con cuarenta y seis lempiras (L.1,687,046.00), el 15 de noviembre del 2013, a nombre del Sr. Arnold Gustavo Castro; depositado el 16 de noviembre del 2013 en la cuenta personal del beneficiario, No. 11-302000690-8 del mismo banco emisor. (ver anexo 3, folio 207)
- iii. Cheque No. 54470748 por tres millones novecientos setenta y cinco mil con setecientos noventa y siete lempiras (L.3,975,797.00), del 15 de noviembre del 2013 a nombre del Sr. Rolando Enrique Barahona; fue depositado el 16 de noviembre del 2013), en la cuenta personal del beneficiario No. 11-701001827-2 del mismo banco emisor por Fabricio Tercero. Este dinero fue utilizado para realizar pagos a todas las Alcaldías Municipales del Departamento de Comayagua lo cual se comprueba mediante la recepción por Rolando Barahona de un correo electrónico enviado por el

Sr. Luis Castro el 18 de Noviembre del 2013 en el cual contenía un listado completo de todos los aspirante a alcaldes municipales del Departamento de Comayagua con los respectivos valores a pagar a razón de la celebración de las elecciones generales del año 2013 en la cual se recopiló 21 recibos en donde se muestra las cantidades consignadas por cada municipio "para crear las condiciones" y lograr el segundo triunfo consecutivo del Partido Nacional y llevar al abogado "Juan Orlando Hernández" a la "Presidencia de la República" (ver anexo 3, folio 208)

No.	ENTREGADO POR	VALOR	FECHA DEL RECIBO	RECIBIDO POR	IDENTIDAD	MUNICIPIO	CARGO A PAGAR	RENTA ANUAL
1	Rolando Barahona	L. 1,318,054.00	21/11/2013	Francisco Pastor Valdez Ramos	1509-1948-00092	Comayagua, Comayagua	candidato alcalde	22120
2	Rolando Barahona	L. 155,008.01	21/11/2013	Mario Rodolfo Palencia Serano	0302-1967-00167	Ajuterique, Comayagua	candidato alcalde	2423
3	Rolando Barahona	L. 222,140.44	21/11/2013	Gilda Patricia Padilla Velasquez	0303-1971-00349	El Rosario, Comayagua	candidata alcalde	4149
4	Rolando Barahona	L. 266,890.35	21/11/2013	Zacarias Asdrubal Hernandez Sanchez	0304-1963-00172	Esquias, Comayagua	candidato alcalde	2749
5	Rolando Barahona	L. 41,652.08	21/11/2013	Abel Solorzano Solano	0305-1970-00006	Humuya, Comayagua	candidato alcalde	369
6	Rolando Barahona	L. 170,000.00	21/11/2013	Benito Velasquez Zavala	0306-1961-00084	La Libertad, Comayagua	candidato alcalde	no especifica
7	Rolando Barahona	L. 87,137.49	21/11/2013	Ronald Garcia	0307-1977-00127	Lamani, Comayagua	candidato alcalde	1315
8	Rolando Barahona	L. 76,526.63	21/11/2013	Napoleon Sandoval Amaya	0308-1971-00054	La Trinidad, Comayagua	candidato alcalde	832
9	Rolando Barahona	L. 73,874.93	21/11/2013	Heber Gerardin Alvarado Suazo	0309-1967-00034	Lejamani, Comayagua	candidato alcalde	1326
10	Rolando Barahona	L. 150,618.85	21/11/2013	Adan Rivera Padilla	0310-1974-000239	Meambar, Comayagua	candidato alcalde	1935
11	Rolando Barahona	L. 194,216.15	21/11/2013	Horacio Carias Escoto	0311-1973-00028	Minas De Oro, Comayagua	candidato alcalde	2242
12	Rolando Barahona	L. 139,837.85	21/11/2013	Xiomara Ulloa Flores	0312-1980-00515	Ojos De Agua, Comayagua	candidata alcalde	1838
13	Rolando Barahona	L. 93,797.74	21/11/2013	Mario Gerardo Guzman Garcia	0314-1971-00142	San Jose De Comayagua, Comayagua	candidato alcalde	1504
14	Rolando Barahona	L. 59,070.94	21/11/2013	Edy Orlando Coello Coello	0315-1965-00120	San Jose Del Potrero, Comayagua	candidato alcalde	1074
15	Rolando Barahona	L. 179,513.03	21/11/2013	Santos Ivan Zelaya Chacon	0304-1968-00711	San Luis, Comayagua	candidato alcalde	1766
16	Rolando Barahona	L. 257,250.60	21/11/2013	Rolando Marcia Euceda	0313-1967-00026	San Jeronimo, Comayagua	candidato alcalde	3948
17	Rolando Barahona	L. 67,289.68	21/11/2013	Denis Sady Santos Salinas	0317-1973-00049	San Sebastian, Comayagua	candidato alcalde	746
18	Rolando Barahona	L. 922,807.88	21/11/2013	Juan Carlos Morales Pacheco	0318-1976-00558	Siguatepeque, Comayagua	candidato alcalde	16094
19	Rolando Barahona	L. 234,231.02	21/11/2013	Armando Velasquez Florez	0319-1961-00032	Villa De San Antonio, Comayagua	candidato alcalde	3584
20	Rolando Barahona	L. 145,386.88	21/11/2013	Maria Del Carmen Flores Ulloa	0312-1971-00150	Las Lajas, Comayagua	candidata alcalde	2431
21	Rolando Barahona	L. 239,192.67	21/11/2013	Wilfredo Castellanos Hernandez	0314-1954-00019	Taulabe, Comayagua	candidato alcalde	4751
Suma Total		L. 5,088,497.22						

- a. Cheque No. 54470749 por tres millones cuatrocientos noventa y dos mil con doscientos setenta y dos lempiras (L.3,492,272.00), del 15 de noviembre del 2013 a nombre del Sr. Carlos Alberto Pineda Fasquelle; depositado el 16 de noviembre del 2013 en la cuenta personal del beneficiario, No. 21-103-025451-3 del mismo banco emisor. (ver anexo 3, folio 209).
- b. Cheque No. 54470751 por dos millones seis cientos cuarenta y siete mil con quinientos tres lempiras (L.2,647,503.00), del 15 de noviembre del 2013 a nombre de Elden Vásquez; depositado el 16 de noviembre del 2013), a la cuenta del beneficiario, No. 21-305000287-7 del mismo banco emisor. (ver anexo 3, folio 210).
- c. Cheque No. 54470756 por cuatro millones cuarenta y seis mil ochocientos setenta lempiras (L.4,046,870.00), del 15 de noviembre del 2013, a nombre de Arnaldo Urbina Soto; fue depositado el 16/11/2013 en la cuenta del beneficiario No. 016100007406 de Banco Atlántida, (ver anexo 3, folio 211).



- d. Cheque No. 54470754 por cinco millones cuatrocientos sesenta y dos mil ciento veinte y ocho lempiras (L.5,462,128.00), del 15 de noviembre del 2013, a nombre del Sr. Armando José Rivera Marroquín: fue depositado en su cuenta de ahorro No. 721029941 de Bac Credomatic, (ver anexo 3, folio 212)
- e. Cheque No. 54470747 por dos millones novecientos once mil cuarenta y seis lempiras (L.2,911,046.00), del 15 de noviembre del 2013, a nombre del Sr. Redin Lenin Chávez: depositado el 16 de noviembre del 2013, en la cuenta personal del beneficiario No. 914245801 de Bac Credomatic, (ver anexo 3, folio 213)
- f. Cheque No. 54470746 por tres millones trescientos cincuenta y ocho mil con seiscientos treinta y tres lempiras (L.3,358,633. 00), del 15 de noviembre del 2013, a nombre del Diputado Rodolfo Irías Navas; depositado el 18/11/2013 en la cuenta personal del beneficiario No. 00041-101-00012996 de Banco Ficohsa (ver anexo 3, folio 214)
- g. Cheque No. 54470753 por tres millones cuarenta y tres mil quinientos dieciocho lempiras (L.3,043,518.00), el 15 de noviembre del 2013 a nombre del Sr. Wilson Rolando Pineda Díaz fue depositado en su cuenta No. 97-240-1622 de Banco Ficohsa. (ver anexo 3, folio 215)
- h. Cheque No. 54470750 por cuatro millones quinientos cincuenta mil con cuatrocientos treinta y cinco lempiras (L.4,550,435.00), del 15 de noviembre del 2013, a nombre del Diputado José Celín Discua Elvir; fue depositado el 18/11/2013 en la cuenta personal del beneficiario, No. 001-101-363945 de Banco Ficohsa, los que posteriormente fueron debitados de su cuenta de cheques mediante la emisión de cheques de a favor de las siguientes personas. (ver anexo 3, folio 216)
- i. Cheques No. 54470743, 54470798, 54470799,54470811 de fechas del 15 noviembre al 12 de diciembre del 2013 fueron emitidos a favor del Sr. Luis Fernando Urrutia los cuales suman un total de L. 7,474,551.32 y fueron cobrados en efectivo por el beneficiario. ( ver anexo 3, folios 289,290,293,295)

Cheques de Caja Emitidos de la Cuenta No. 001101363945 de Banco Ficohsa a nombre de José Celin Discua Elvir

No.	FECHA	CHEQUE	MONTO	BENEFICIARIO	IDENTIFICAD.	DEPARTAMENTO
1	19/11/2013	1189, 1190	L. 257,400.00	Alejandro Higinio Carrasco Jimenez	1807-1971-00941	Yuscaran, El Paraiso
2	21/11/2013	1285	L. 150,000.00	Brenda Lizzeth Vallecillo Vallecillo	0706-1979-00036	Jacaleapa, El Paraiso
3	22/11/2013	1123	L. 30,000.00	Carlos Alberto Garcia Nuñez	0701-1980-00069	Yuscaran, El Paraiso
4	21/11/2013	1183	L. 98,000.00	Carlos Javier Yanes Canales	0601-1968-01843	Trojes, El Paraiso
5	21/11/2013	1290	L. 20,000.00	Daniel Anastacio Saucedo	0704-1960-00099	Danli, El Paraiso
6	21/11/2013	1172, 1173	L. 161,300.00	Delmer Antonio Alvarez Molina	0714-1982-00198	Soledad, El Paraiso
7	20/11/2013	1151	L. 100,000.00	Edilberto Espinal Eguigurens	0705-1975-00135	Guinope, El Paraiso
8	22/11/2013	1120	L. 6,000.00	Edwin Alberto Almendares	0703-1972-00040	Danli, El Paraiso
9	22/11/2013	1281, 1282	L. 121,000.00	Elsy Patricia Nufio Zelaya	0703-1972-00154	Danli, El Paraiso
10	21/11/2013	1277, 1278	L. 320,000.00	Emanuel Espinal Bonilla	0704-1970-00294	El Paraiso, El Paraiso
11	21/11/2013	1279	L. 51,000.00	Erlin David Duarte Valladares	0710-1975-00063	Potrerrillos, El Paraiso
12	20/11/2013	1186, 1187, 1188	L. 340,000.00	Fredy Orlando Morazan	0703-1959-00230	Trojes, El Paraiso
13	22/11/2013	1125	L. 40,000.00	Gloria Elisa Zamora Muñoz	0703-1979-03529	Danli, El Paraiso
14	21/11/2013	1288	L. 30,000.00	Gustavo Alonso Lainez Gonzalez	0702-1974-00076	Oropoli, El Paraiso
15	22/11/2013	1177	L. 15,500.00	Henry Nicolas Gabrie Infante	0801-1986-09188	Distrito Central, Francisco Morazan
16	22/11/2013	1126	L. 50,000.00	Heris Omar Aguilar	0703-1973-02455	Danli, El Paraiso
17	19/11/2013	1153	L. 132,000.00	Jonny Manuel Contreras Lopez	0717-1980-00030	Vado Ancho, El Paraiso
18	19/11/2013	1155	L. 37,500.00	Jorge Franklin Palma Diaz	0714-1965-00085	Yauyupe, El Paraiso
19	21/11/2013	1167	L. 44,600.00	Jose Efrain Valladares Valladares	0706-1975-00001	Jacaleapa, El Paraiso
20	20/11/2013	1164	L. 10,000.00	José Erick Flores	0801-1984-10688	Distrito Central, Francisco Morazan
21	22/11/2013	1121	L. 105,000.00	Jose Fernando Carias Gonzalez	0703-1957-00274	Danli, El Paraiso
22	21/11/2013	1154	L. 122,000.00	Jose Renie Sanchez Rodriguez	0712-1967-00041	San Lucas, El Paraiso
23	19/11/2013	1150	L. 65,200.00	Jose Tomas Moncada Herrera	0703-1978-03639	Moroceli, El Paraiso
24	19/11/2013	1161	L. 130,000.00	Juan Carlos Videz Chavez	0709-1974-00029	Oropoli, El Paraiso
25	21/11/2013	1275, 1276	L. 258,000.00	Ligia Isabel Lainez Bermudez	0704-1963-00103	El Paraiso, El Paraiso
26	19/11/2013	1191	L. 152,700.00	Luis Alonso Martinez	0703-1969-00219	Moroceli, El Paraiso
27	20/11/2013	1156	L. 134,000.00	Luis Ernesto Espinal Vallecillo	0702-1976-00288	Alauca, El Paraiso
28	21/11/2013	1289	L. 39,500.00	Luis Ernesto Flores Valladares	0703-1987-03362	Danli, El Paraiso
29	20/11/2013	1171	L. 20,000.00	Marisabel Del Carmen Ferrufino Flores	0703-1971-00740	Danli, El Paraiso
30	20/11/2013	1159, 1160	L. 251,000.00	Marion Fabricio Diaz Mendoza	0711-1977-00106	San Antonio De Flores, El Paraiso
31	21/11/2013	1287	L. 100,000.00	Mauricio Jose Castillo Zamora	0703-1971-02745	Danli, El Paraiso
32	21/11/2013	1280	L. 60,000.00	Merida Azucena Fortin Calix	0703-1968-01833	Danli, El Paraiso
33	25/11/2013	1133	L. 30,000.00	Miguel Eduardo Barahona Oliva	0703-1977-01304	Danli, El Paraiso
34	19/11/2013	1062	L. 4,000.00	Miguel Serrano	0811-1966-00170	Distrito Central, Francisco Morazan
35	20/11/2013	1165, 1166, 1168	L. 292,300.00	Nery Conrado Cerrato Ramirez	0715-1958-00315	Teupasenti, El Paraiso
36	20/11/2013	1184, 1185	L. 300,000.00	Nolan Josue Chacon Mendoza	0703-1983-03604	Trojes, El Paraiso
37	21/11/2013	1274	L. 62,000.00	Raul Edgardo Castellanos Sosa	0713-1965-00055	San Matias, El Paraiso
38	22/11/2013	1122	L. 109,000.00	Reinaldo Isabel Colindrez Iglesias	0704-1961-00432	Danli, El Paraiso
39	21/11/2013	1157, 1158	L. 292,000.00	Rogner Armando Aguilera Cabrera	0707-1972-00086	Liure, El Paraiso
40	20/11/2013	1169, 1170	L. 220,000.00	Ruben Lopez Vega	0715-1957-00219	0715-1957-00219
41	19-20/11/2013	1162, 1163	L. 160,000.00	Wilson Lindolfo Campos Andino	0716-1976-00052	Texiguat, El Paraiso
42	20-25/11/2013	1063, 1064, 1127	L. 113,200.00	no se identifico beneficiario final	NA	Na
43	21-22-25/11/2013	1124, 1128, 1129, 1130, 1132, 1134, 1286	L. 646,000.00	Yeny Nohely Martinez Aguilar	0703-1982-04400	Danli, El Paraiso
<b>TOTAL</b>			<b>L. 5,686,200.00</b>			

elaboración propia con base en la documentación del anexo 4 (del folio 1 al 39)

- j. Entre el 15 de noviembre y el 5 de diciembre, fechas del 2013, Fernando José Suárez Ramírez emitió a su nombre siete cheques que suman tres millones cincuenta y cuatro mil lempiras (L. 3, 054,000.00). El cheque No. 54470802 fue depositado en la cuenta No. 719453000003664, el resto de los cheques fueron cobrados en efectivo por el señor Suárez Ramírez; el detalle se encuentra en el cuadro a continuación:

15/11/2013	54470745	L. 500,000.00	FERNANDO JOSE SUAREZ RAMIREZ	CHEQUE COBRADO EN EFECTIVO	
19/11/2013	54470764	L. 54,000.00		CHEQUE COBRADO EN EFECTIVO	
19/11/2013	54470765	L. 500,000.00		CHEQUE COBRADO EN EFECTIVO	
26/11/2013	54470800	L. 500,000.00		CHEQUE COBRADO EN EFECTIVO	
2/12/2013	54470802	L. 500,000.00		DEPOSITO A CUENTA DE AHORRO	719453000003664
3/12/2013	54470807	L. 500,000.00		CHEQUE COBRADO EN EFECTIVO	
5/12/2013	54470809	L. 500,000.00		CHEQUE COBRADO EN EFECTIVO	
<b>TOTAL</b>		<b>L. 3,054,000.00</b>			

Fuente: elaboración propia con base en la documentación del anexo 3 (ver folios del 217 al 224)

- k.** Cheques No. 54470737 por quinientos mil lempiras (L.500,000.00) del 9 de noviembre del 2013 y No. 54470768 del 19 de noviembre del 2013 por un millón quinientos mil lempiras (L.1,500,000.00), a nombre del Sr. Franklin Erick Toruño Colindres; suman dos millones de lempiras (L.2,000,000.00) y fueron cobrados en efectivo por el beneficiario. (ver anexo 3, folio 225 y 226).
- l.** Cheque No. 54470763 por seiscientos mil lempiras (L. 600,000.00) del 19 de noviembre del 2013, a nombre del Sr. Mario Edgardo Suazo Matute; fue depositado el 23 de noviembre del 2013 en la cuenta personal del Sr. Mario rolando Suazo Morazán No. 21-401-141210-3 del mismo banco emisor. (ver anexo 3, folio 227).
- m.** Cheque No. 54470793 por quinientos quince mil setecientos ocho lempiras (L.515,708.00), del 20 de noviembre del 2013, a nombre de la Sra. Mercedes Florencia Fiallos; fue depositado en la cuenta del beneficiario, No. 1100000403 de Banco Atlántida. (ver anexo 3, folio 228).
- n.** A nombre de Jorge Alberto Izaguirre Zamora se emitieron los cheques 54470803 por quince mil lempiras (L.15,000.00), el 30 de noviembre; 54470808 por trescientos cincuenta mil lempiras (L.350,000.00) del 4 de diciembre y 54470815 por veinte y cinco mil doscientos setenta y un lempiras con nueve centavos (L.25,271.09) del 18 de diciembre, todas fechas del 2013. Suman trescientos noventa mil doscientos setenta y un lempiras con nueve centavos (L.390,271.09) y fueron cobrados en efectivo por el Sr. Jorge Alberto Izaguirre. (ver anexo 3, folio del 229 al 231).
- o.** A nombre del Sr. José Ramón Matute Rivera se emitieron los cheques No. 54470766 por veinte y cuatro mil sesenta y tres lempiras con setenta centavos (L.24,063.70), del 19 de noviembre del 2013 que fue cobrado en efectivo, y No. 54470795 del mismo banco por trescientos mil lempiras (L.300,000.00), del 20 de noviembre del 2013, depositado en la cuenta personal del beneficiario, No. 21-501-025899-0. Los montos de ambos documentos suman trescientos veinte y cuatro mil sesenta y tres lempiras con setenta centavos (L.324,063.70). (ver anexo 3, folio del 232 al 233).
- p.** Emisión de cheques con pagos de L. 13,600.00 A L. 185,000.00 a funcionario de la URSAC y miembros de la junta directiva de la fundación TSH.

Entre el 7 de noviembre y el 2 de diciembre del 2013 se emitieron 32 cheques con pagos en un rango desde trece mil seiscientos lempiras (L.13,600.00), hasta ciento ochenta y cinco mil lempiras (L.185,000.00), a personas naturales, miembros de la junta directiva de la fundación TSH, los cuales se detallan a continuación.

- ✓ **Hilda Isabel Pineda Hernández:** miembro de la Junta Directiva para el periodo 2012-2014 de la fundación TSH quien fungía en el cargo de "secretario", recibió el cheque No. 54470813 emitido el 16 de diciembre del 2013 por ocho mil lempiras (L, 8,000.00), cobrado por ella el mismo día de la emisión.
- ✓ **Jaime Antonio Suárez:** miembro de la Junta Directiva para el periodo 2012-2014 de la Fundación Todos Somos Honduras quien fungía en el cargo de "presidente", recibió el cheque No. 54470805 y emitido el 2 de diciembre del 2013 por veinte mil lempiras (L. 20,000.00), que fue depositado en su cuenta personal No. 21-434-013530-4 el mismo día de la emisión del documento,
- ✓ **Juan Pablo Hernández:** Actual director de la Unidad de Registro y Seguimiento de Asociaciones Civiles (URSAC), recibió el cheque No. 54470773, emitido el 19 de noviembre del 2013 por sesenta y tres mil lempiras (L. 63,000.00), cobrado en efectivo por su misma persona.

Se muestra en el siguiente cuadro el nombre de los beneficiarios de cada cheque:

FECHA	CHEQUE	BENEFICIARIO	MONTO	TIPO TRANSACCIÓN	CUENTA
15/11/2013	54470744	Alexis Hernández Sandoval	L. 13,600.00	Cheque Cobrado En Efectivo	
21/11/2013	54470784	Carlos Enrique Gaitan Ponce	L. 63,900.00	Cheque Cobrado En Efectivo	
22/11/2013	54470776	Cesar Ricardo Flefil	L. 57,900.00	Cheque Cobrado En Efectivo	
21/11/2013	54470774	Daniel Sierra, Arturo Wilberto Diaz Aceitu	L. 51,900.00	Cheque Cobrado En Efectivo	
23/11/2013	54470786	Eduardo Enrique Lanza	L. 57,900.00	Cheque Cobrado En Efectivo	
07/11/2013	54470730	Edwin David Cano Gomez	L. 119,122.00	Cheque Cobrado En Efectivo	
22/11/2013	54470782	Elmer Perez Fuentes	L. 44,600.00	Cheque Cobrado En Efectivo	
21/11/2013	54470781	Enrique Velasquez Alvarenga	L. 62,600.00	Cheque Cobrado En Efectivo	
16/11/2013	54470760	Francisco Javier Martinez	L. 3,000.00	Cheque Cobrado En Efectivo	
16/11/2013	54470759	Francisco Javier Martinez	L. 20,000.00	Cheque Cobrado En Efectivo	
16/11/2013	54470758	Francisco Javier Martinez	L. 30,000.00	Cheque Cobrado En Efectivo	
16/12/2013	54470813	Hilda Isabel Pineda Hernandez	L. 8,000.00	Cheque Cobrado En Efectivo	
30/11/2013	54470804	Isabel Antonia Maradiaga Alvarez	L. 1,300.00	Cheque Cobrado En Efectivo	
02/12/2013	54470805	Jaime Antonio Suarez	L. 20,000.00	Deposito A Cuenta De Ahorro	214340135304
22/11/2013	54470769	Jamil El Hayek	L. 51,800.00	Cheque Cobrado En Efectivo	
07/11/2013	54470729	Javier Enrique Fernandez Zelaya	L. 128,000.00	Cheque Cobrado En Efectivo	
30/11/2013	54470801	Javier Martinez	L. 4,000.00	Cheque Cobrado En Efectivo	
22/11/2013	54470796	Jimmy Martinez	L. 68,600.00	Cheque Cobrado En Efectivo	
22/11/2013	54470777	Jose Julian Rivera	L. 56,600.00	Cheque Cobrado En Efectivo	
22/11/2013	54470788	Jose Luis Mejia Aguirre	L. 26,600.00	Cheque Cobrado En Efectivo	
14/11/2013	54470740	Josue Gabriel Figueroa	L. 30,000.00	Cheque Cobrado En Efectivo	
22/11/2013	54470773	Juan Pablo Hernandez	L. 63,900.00	Cheque Cobrado En Efectivo	
21/11/2013	54470771	Karla Patricia Megia Fortin	L. 111,900.00	Cheque Cobrado En Efectivo	
21/11/2013	54470797	King Varela	L. 18,000.00	Deposito Cuenta De Ahorro	1202233027
21/11/2013	54470770	Mario Alberto Fortin Midence	L. 105,000.00	Cheque Cobrado En Efectivo	
21/11/2013	54470772	Mario Alberto Gomez Ramirez	L. 35,200.00	Cheque Cobrado En Efectivo	
22/11/2013	54470787	Merlin Edgardo Carcamo Baca	L. 81,900.00	Cheque Cobrado En Efectivo	
21/11/2013	54470780	Pablo Yovanni Valladares Ramirez	L. 79,300.00	Deposito Cuenta De Cheque	909767801
18/11/2013	54470761	Rina Consuelo Murcia Erazo	L. 185,000.00	Cheque Cobrado En Efectivo	
28/11/2013	54470762	Rina Consuelo Murcia Erazo	L. 167,000.00	Cheque Cobrado En Efectivo	
21/11/2013	54470779	Roberto Nuñez	L. 80,600.00	Cheque Cobrado En Efectivo	
21/11/2013	54470783	Samuel Fernando Lanza	L. 56,600.00	Cheque Cobrado En Efectivo	

Fuente: elaboración propia con base en la documentación del anexo 3 (ver folios del 234 al 266)

Así mismo en la fecha 7 de febrero de 2014 se registró la consignación de L. 860,000.00 a la cuenta 11434-000121-2

El saldo inicial en la Cuenta Corriente al cierre del 05 de febrero de 2014 era de L.285, 790.14, realizándose los siguientes movimientos bancarios

DEPOSITOS		RETROS			CARGA DE DEBITOS				
FECHA	DEPOSITO	FECHA	CHEQUE	MONEDA	BENEFICIARIO	TIPO TRANSACCION	CUENTA		
05/02/2014	860,000.00	07/02/2014	54470839	L. 10,000.00	Jorge Alberto Izaguirre Zamora	Cheque Cobrado En Efectivo			
		07/02/2014	54470838	L. 12,000.00	Hector Felipe Izaguirre Zamora	Cheque Cobrado En Efectivo			
		10/02/2014	54470821	L. 825,000.00	Asedi S. De R. L.	Deposito Cuenta Ahorro Atlantida	1100243268		
		17/02/2014	54470840	L. 1,200.00	Hilda Isabel Pineda Hernandez	Cheque Cobrado En Efectivo			
		17/02/2014	54470841	L. 4,306.60	Hector Felipe Izaguirre Zamora	Cheque Cobrado En Efectivo			
		18/02/2014	54470842	L. 5,000.00	Jaime Antonio Suarez	Cheque Cobrado En Efectivo			
		28/02/2014	54470843	L. 47,675.00	Alexis Hernandez Sandoval	Deposito Cuenta Ahorro Occidente	117030002398		
		01/03/2014	54470845	L. 8,838.00	Hector Felipe Izaguirre Zamora	Cheque Cobrado En Efectivo			
		03/03/2014	54470844	L. 18,338.00	Jorge Alberto Izaguirre Zamora	Cheque Cobrado En Efectivo			
		03/03/2014	54470846	L. 6,400.00	Jorge Alberto Izaguirre Zamora	Cheque Cobrado En Efectivo			
		19/03/2014	54470847	L. 5,000.00	Jaime Antonio Suarez	Deposito Cuenta Ahorro Occidente	214340135304		
		20/03/2014	54470848	L. 3,000.00	Jorge Alberto Izaguirre Zamora	Cheque Cobrado En Efectivo			
		21/03/2014	56444473	L. 28,090.00	Jacobo Regalado	Deposito Cuenta Ahorro Occidente	212011127186		
		02/04/2014	56444477	L. 7,780.00	Hector Felipe Izaguirre Zamora	Cheque Cobrado En Efectivo			
		02/04/2014	56444474	L. 10,500.00	Hector Felipe Izaguirre Zamora	Cheque Cobrado En Efectivo			
		02/04/2014	56444475	L. 20,000.00	Jorge Alberto Izaguirre Zamora	Cheque Cobrado En Efectivo			
		03/04/2014	56444478	L. 130,364.54	Fernando Jose Suarez	Cheque Cobrado En Efectivo			
		<b>TOTAL</b>				<b>L. 1143,492.14</b>			

Fuente: elaboración propia con base en la documentación del anexo 3 (ver folios del 423 al 439)

- a) Se emitieron cinco cheques por un valor total de L. 57,738.00 a favor de Jorge Alberto Izaguirre Zamora los cuales fueron cobrados en efectivo por el beneficiario.
- b) Se emitieron cinco cheques por un valor total de L. 43,424.60 a favor de Héctor Felipe Izaguirre Zamora los cuales fueron cobrados en efectivo por el beneficiario.
- c) A nombre de Asedi S. de R.L se emitió el cheque No. 54470821 por ochocientos veinticinco mil lempiras (L.825, 000.00), fue depositado en la cuenta del beneficiario No. 1100243268 de banco Atlántida se observa que entre los socios principales de esta empresa figura las señoras: Ana Rosalinda García Carías actual primera dama de la nación, Zoila Patricia Cruz Cerrato y el señor Jean François Marie de Peyrecave.
- d) Cheque No. 54470840 por L. 1,200.00 a favor de Hilda Isabel Pineda Hernández quien era miembro de la junta directiva de la fundación TSH, fue cobrado en efectivo por el beneficiario.
- e) Cheques No. 54470842, 54470847 por L. 5,000.00 cada uno a favor de Jaime Antonio Suarez quien era representante legal de la fundación TSH, ambos cheques fueron cobrados en efectivo por el beneficiario.

- f) Cheque No. 56444473 por L. 28,090.00 a favor de Jacobo regalado Weizemblut quien al momento de los hechos era el secretario de estado en el despacho de agricultura y ganadería. Fue depositado en la cuenta del beneficiario No. 212011127186 de banco occidente.
- g) Cheque No. 56444478 por L. 130,364.54 a favor de Fernando José Suarez Ramírez el cual fue cobrado en efectivo por el beneficiario.

**2.2.4.1.2.2 Movimientos realizados Cuenta de Ahorros No. 21-434-010396-8.**

- a. El 12 de diciembre del 2013 de la cuenta No. 11434000121-2 se emitió el cheque No. 54470810 por diez millones trescientos mil lempiras (L.10,300,000.00), que fue depositado en esta misma fecha en la cuenta No. 21-434010396-8, ingresado el dinero en la cuenta, Fernando José Suarez Ramírez realizo 9 transacciones de las cuales realizo dos transferencias financieras los días 17 y 21 del mismo mes a la cuenta origen No. 11-434000121-2, a continuación, se muestra cuadro resumen de las transacciones:

El saldo inicial en la Cuenta Corriente al cierre del 30 de noviembre de 2013 era de L4, 284,607.61, realizándose los siguientes movimientos bancarios

DEPOSITO A CUENTA 21-434010396-8					L. 10300,000.00
No.	FECHA	BENEFICIARIO	MONTO	IDENTIDAD	TIPO TRANSACCIÓN
1	12/12/2013	FERNANDO JOSE SUAREZ RAMIREZ	L. 310,000.00	0801-1981-22053	RETIRO DE AHORRO C/L M/N
2	12/12/2013	FERNANDO JOSE SUAREZ RAMIREZ	L. 5,673.54	0801-1981-22053	RETIRO DE AHORRO C/L M/N
3	17/12/2013	FERNANDO JOSE SUAREZ RAMIREZ	L. 3525,000.00	0801-1981-22053	RETIRO DE AHORRO TRANS. FINANCIERA
4	18/12/2013	FERNANDO JOSE SUAREZ RAMIREZ	L. 750,000.00	0801-1981-22053	RETIRO DE AHORRO TRANS. FINANCIERA
5	20/12/2013	FERNANDO JOSE SUAREZ RAMIREZ	L. 630,000.00	0801-1981-22053	RETIRO DE AHORRO TRANS. FINANCIERA
6	21/12/2013	FERNANDO JOSE SUAREZ RAMIREZ	L. 4200,000.00	0801-1981-22053	RETIRO DE AHORRO TRANS. FINANCIERA
7	03/01/2014	FERNANDO JOSE SUAREZ RAMIREZ	L. 700,000.00	0801-1981-22053	RETIRO DE AHORRO C/L M/N
8	03/01/2014	FERNANDO JOSE SUAREZ RAMIREZ	L. 83,783.32	0801-1981-22053	RETIRO DE AHORRO TRANS. FINANCIERA
9	07/01/2014	FERNANDO JOSE SUAREZ RAMIREZ	L. 421,254.50	0801-1981-22053	RETIRO DE AHORRO TRANS. FINANCIERA
10	07/01/2014	FERNANDO JOSE SUAREZ RAMIREZ	L. 2,000.00	0801-1981-22053	RETIRO DE AHORRO C/L M/N
11	20/01/2014	FERNANDO JOSE SUAREZ RAMIREZ	L. 2500,000.00	0801-1981-22053	RETIRO DE AHORRO TRANS. FINANCIERA
12	20/01/2014	FERNANDO JOSE SUAREZ RAMIREZ	L. 250,000.00	0801-1981-22053	RETIRO DE AHORRO C/L M/N
13	04/02/2014	FERNANDO JOSE SUAREZ RAMIREZ	L. 10,000.00	0801-1981-22053	RETIRO DE AHORRO C/L M/N
14	04/02/2014	FERNANDO JOSE SUAREZ RAMIREZ	L. 2,000.00	0801-1981-22053	RETIRO DE AHORRO C/L M/N
15	15/02/2014	FERNANDO JOSE SUAREZ RAMIREZ	L. 4,000.00	0801-1981-22053	RETIRO DE AHORRO C/L M/N
16	05/03/2014	FERNANDO JOSE SUAREZ RAMIREZ	L. 500,000.00	0801-1981-22053	RETIRO DE AHORRO TRANS. FINANCIERA
17	10/03/2014	FERNANDO JOSE SUAREZ RAMIREZ	L. 29,895.40	0801-1981-22053	RETIRO DE AHORRO C/L M/N
18	10/03/2014	FERNANDO JOSE SUAREZ RAMIREZ	L. 361,159.00	0801-1981-22053	RETIRO DE AHORRO TRANS. FINANCIERA
19	03/04/2014	FERNANDO JOSE SUAREZ RAMIREZ	L. 345,150.33	0801-1981-22053	RETIRO DE AHORRO TRANS. FINANCIERA

Fuente: elaboración propia con base en la documentación del anexo 3 (ver folios del 268 al 271 Y 314 AL 316)

- b. El 17 de diciembre del 2013, el Sr. Fernando José Suárez Ramírez retiró de la cuenta No. 21-434010396-8 la cantidad de tres millones quinientos veinte y cinco mil lempiras, de los cuales quinientos veinte y cinco mil lempiras (L.525,000.00), fueron retirados en efectivo y los tres millones restantes (L.3,000,000.00), fueron depositados a la cuenta No. 11434000121-2, monto que el 19 de Diciembre del 2013 se utilizó para la emisión del cheque No. 54470816 a favor del CCEPL.
- c. 17 retiros realizados por Fernando José Suarez Ramírez por un valor total de L. 6,904,916.09

d. El 21 de diciembre del 2013, el Sr. Fernando José Suárez Ramírez retiró cuatro millones doscientos mil lempiras (L.4, 200,000.00), de la cuenta No. 21-434010396-8, que fueron depositados en la misma fecha en la cuenta No. 11434000121-2, dinero que posteriormente se utilizó para realizar pagos a personas naturales y empresas, a continuación se muestra el detalle en los párrafos del (e) al (n)

ITEM	DEPOSITOS		RETROS			Beneficiario		Cuenta
	FECHA	MONTO	FECHA	CHEQUE	MONTO	BENEFICIARIO	TIPO TRANSACCION	
n1	21/12/2013	L. 4200,000.00	21/12/2013	54470814	L. 25,000.00	Laura Aydee Arita Palma	Cheque Cobrado En Efectivo	
e2			23/12/2013	54470817	L. 350,000.00	Agencia De Viaje Aerotour	Deposito Cuenta De Ahorro Bco. Occi	114010073597
3			23/12/2013	54470818	L. 2000,000.00	Comercial Maderera Noriega	Deposito Cuenta De Cheques Bco. Occi	11010052003
e4			10/01/2014	54470819	L. 685,000.00	Asedi S. De R. L.	Deposito Cuenta De Ahorro Bco. Atlán	1100243268
l5			10/01/2014	54470820	L. 570,000.00	Multiservicios Logísticos	Deposito Cuenta De Ahorro Bco. Ficensa	12062428
a6			15/01/2014	54470829	L. 22,000.00	Porfirio Mendoza Garcia	Cheque Cobrado En Efectivo	
b7			15/01/2014	54470830	L. 5,000.00	Jaime Antonio Suarez	Cheque Cobrado En Efectivo	
o8			15/01/2014	54470828	L. 25,732.00	Rocio Belinda Mendoza Peña	Deposito Cuenta De Ahorro Bco. Banadesa	210260039037
a9			16/01/2014	54470831	L. 33,432.90	Hector Felipe Izaguirre Zamora	Cheque Cobrado En Efectivo	
c10			21/01/2014	54470834	L. 3,500.00	Laura Aydee Arita Palma	Pago De Matricula Pcbt 1581 Honda Dorado	
d11			29/01/2014	54470835	L. 11,750.00	Jorge Alberto Izaguirre Zamora	Cheque Cobrado En Efectivo	
n12			31/01/2014	54470837	L. 10,500.00	Hector Felipe Izaguirre Zamora	Pago De Matricula Pck4559	
l13			01/02/2014	54470836	L. 20,000.00	Jorge Alberto Izaguirre Zamora	Cheque Cobrado En Efectivo	
r14			03/02/2014	54470822	L. 685,000.00	Multiservicios Logísticos	Deposito Cuenta De Ahorro Bco. Ficensa	12062428
					Suma Total	L. 4446,914.90		

la con base en la documentación del anexo 3 (ver folios del 272 al 285)

- e. Cheques 54470814 por veinte y cinco mil lempiras (L.25,000.00), del 16 de diciembre del 2013 y 54470834 por tres mil quinientos lempiras (L.3,500.00), del 21 de enero del 2014, nombre de la Sra. Laura Aydee Arita Palma: suman veinte y ocho mil quinientos lempiras (L.28,500.00), y fueron cobrados en efectivo por ella. Como se ha indicado, esta persona elaboró y certificó los estados financieros de la Fundación Todos Somos Honduras presentados ante la URSAC,
- f. Cheque No. 54470818 por dos millones de lempiras (L.2,000,000.00), del 20 de diciembre del 2013, a nombre de Comercial Maderera Noriega: fue depositado en su cuenta de cheques No. 11-201-005200-3, monto que se utilizó para la compra de 196,000 pies tablares de madera, el comprador fue la fundación TSH y dicha madera hasta el día de hoy no fue retirada de los almacenes de la empresa en mención. (ver anexo 9, folios del 172 al 173)
- g. A nombre de Asedi S. de. R.L se emitió el cheque No. 54470819, por seiscientos ochenta y cinco mil lempiras (L.685,000.00), así mismo 10 de febrero del 2014 se emitió otro cheque No. 54470821 por ochocientos veinticinco mil lempiras (L.825,000.00), ambos cheques fueron depositados en la cuenta del beneficiario No. 1100243268 de banco Atlántida, mediante oficio-Capt-614-2016, la oficina de la comisionada presidencial de sistema de administración de renta informó que no se encuentra registro del Registro Tributario Nacional del contribuyente, así mismo en la información bancaria proporcionada por la Comisión Nacional de Bancos y Seguros se observa que entre los socios principales de esta empresa figura las señoras: Ana Rosalinda García Carias actual primera dama de la nación, Zoila Patricia Cruz Cerrato y el señor Jean François Marie de Peyrecave.

h. Cheques No. 54470820 por quinientos setenta mil lempiras (L.570,000.00), del 7 de enero del 2014 y No. 54470822 por seiscientos ochenta y cinco mil lempiras (L.685,000.00), del 29 de enero del 2014, que suman un millón doscientos cincuenta y cinco mil lempiras (L. 1, 255,000.00), a nombre de Multiservicios Logísticos S. de. R.L; fueron depositados a su cuenta No. 1-206242-8 de Banco Lafisse. Se solicitó a esta empresa información sobre el servicio prestado a la fundación

TSH que motivó estos pagos y no brindaron su respuesta. Mmediante oficio-Capt-614-2016, la oficina de la comisionada presidencial de sistema de administración de renta informó que no se encuentra registro del Registro Tributario Nacional del contribuyente. (Ver anexo 9, folio 171)

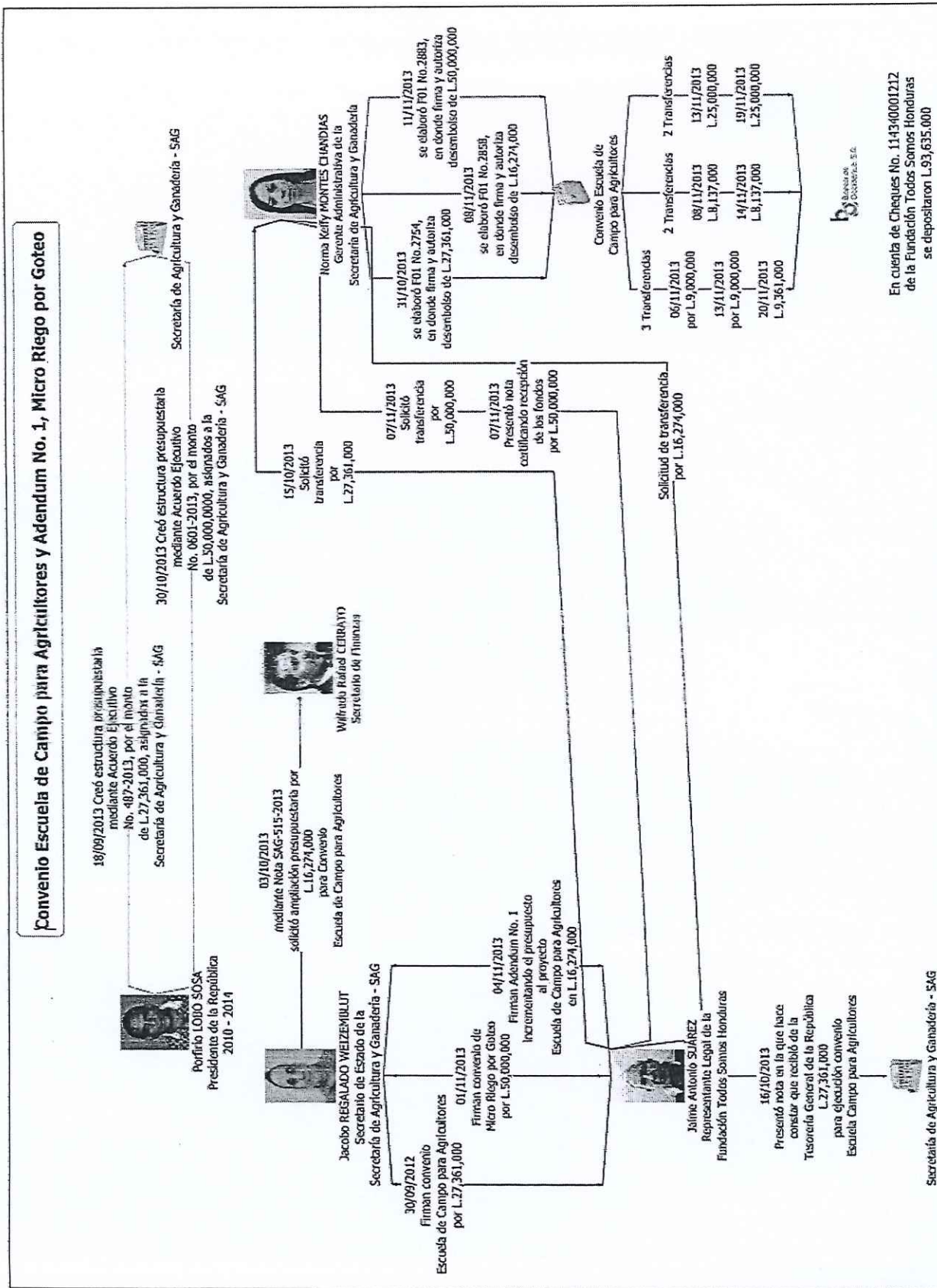
- i. Cheque No. 54470829 por veinte y dos mil lempiras (L. 22,000.00), del 15 de enero del 2014, al portador; cobrado en efectivo por el Sr. Porfirio Mendoza García,
- j. Cheque No 5447830. por cinco mil lempiras (L.5,000.00), del 15 de enero del 2014: A nombre del Sr. Jaime Antonio Suárez: fue cobrado en efectivo por el beneficiario.
- k. cheque No. 54470828 por veinte y cinco mil setecientos treinta y dos lempiras (L. 25,732.00), del 13 de enero del 2014, a nombre de la Sra. Rocío Belinda Mendoza Peña; fue depositado en su cuenta bancaria No. 21-026-003903-7 de Banco Banadesa.
- l. Cheques No. 54470831 por treinta y tres mil cuatrocientos treinta y dos lempiras con noventa centavos (L.33,432.9), del 16 de enero del 2014 y No. 54470837 por diez mil quinientos lempiras (L.10,500.00), del 31 de enero del 2014, nombre del Sr. Héctor Felipe Izaguirre Zamora; suman cuarenta y tres mil novecientos treinta y dos lempiras con noventa centavos (L.43,932.90.
- m. Cheques No. 54470835 por once mil setecientos cincuenta lempiras (L.11,750.00), del 28 de enero del 2014 y No. 54470836 por veinte mil lempiras (L.20,000.00), del 31 de enero del 2014, a nombre de Jorge Alberto Izaguirre Zamora; suman treinta y un mil setecientos cincuenta lempiras (L.31,750.00), y fueron cobrados en efectivo por el beneficiario.
- n. Las restantes siete (7), operaciones de retiro fueron realizadas por el Sr. Fernando José Suárez Ramírez, quien fue el destinatario final del dinero siendo un total de L.2,900,711.36

#### **2.2.1.9. Hallazgos evidenciados dentro de la información analizada del convenio.**

- a. No se presentó ante ninguna autoridad por parte de la fundación TSH la liquidación por el manejo de los recursos públicos transferidos para el desarrollo del convenio.



2.2.1.1.10. Grafica Resumen del Convenio.



### 2.3 Comparación de los fondos percibidos por la fundación TSH a través de la SEFIN, con los montos que correspondían a los convenios suscritos entre la fundación y la SAG.

Realizada la trazabilidad de los recursos girados desde la SEFIN hacia la fundación TSH, se encuentra que se trasladaron recursos por un monto total de L.202,635,000.00. Los cuales se resumen en el siguiente cuadro:

ITEM	CONVENIO	MONTO
SAG	Convenio De Apoyo Para La Implementación De Un Programa De Capacitación De Proyectos Agropecuarios, Agroindustriales Y Hortícolas En Favor De Madres Jóvenes	L. 15.000.000,00
	Convenio De Desarrollo Para Programas De Emprendedurismo Agrícola Para Fortalecer Las Políticas Agroalimentarias En Los Departamentos De Olancho, Intibucá Y Colon.	L. 40.000.000,00
	Asistencia Técnica Para El Mejoramiento En La Capacidad Para La Siembra De Granos Básicos En Los Municipios De Yoro, Yorito, Victoria Y Sulaco , Departamento De Yoro Honduras	L. 9.000.000,00
	Convenio Escuela De Campo Para Agricultores	L. 43.635.000,00
	Convenio De Micronegro Por Goteo	L. 50.000.000,00
SEFIN	Programa de generación de empleo en el municipio del distrito central	L. 10.000.000,00
	Convenio De Desarrollo Para Programas De Emprendedurismo Agrícola Para Fortalecer Las Políticas Agroalimentarias En Los Departamentos De Olancho, Intibucá Y Colon.	L. 35.000.000,00
<b>TOTAL RECURSOS GIRADOS A LA FUNDACION TSH</b>		<b>L. 202.635.000,00</b>

De lo anterior se evidencian otras 2 transferencias que no se derivan de convenios suscritos con la SAG por un valor total de L.45,000,000.00 (sombreados en azul).

De las cuales, la transferencia realizada por valor de L35,000,000.00, corresponde a un giro duplicado desde la SEFIN hacia la fundación TSH.

A continuación, se analizan las 2 transferencias realizadas:

#### 2.3.1 Programa de generación de empleo en el municipio del Distrito Central.

##### 2.3.1.1. Consecución y giro de los recursos hacia la Fundación TSH.

El 22 de noviembre del 2010, el Sr. Giancarlo Gianini asesor de presidencia del Congreso Nacional de la República, oficina fondo de desarrollo departamental, congreso nacional, mediante constancia OAP-INSTITUCIONAL-0112, solicitó L.5,000,000.00 a la Secretaria de Finanzas, para el "programa de generación de empleo en el municipio del distrito central", para la ejecución de proyectos de Empedrado, Ahogado de Calles, Construcción de Cunetas y Construcción de Huellas, en las colonias Fuerza Unidas, Altos del Paraíso, Nueva Capital, Villa Los Laureles, Lomas del Norte, Centeno #1, 14 de Marzo, Aldea Germania, Aldea Mateo y 21 de febrero. Esta solicitud fue dirigida a la Secretaria de Finanzas y no al titular de esta cartera.

Un mes después, el 22 de diciembre del 2010, el Sr. Leonardo Coto Cruz Leonardo Coto Cruz, presidente de la junta directiva de la FTSH ante la SEFIN en el periodo de 2010-2012 presentó una nota en la que certificó que recibió de la Tesorería General de la República los L. 5,000,000.00 para la ejecución del convenio.

Finalmente, el 31 de enero del 2011, se elaboró el documento de ejecución de gastos F01 No. 307, por los 5 millones de lempiras en el que la gerenta administrativa de la SEFIN Sra. Lilian Maria Bográn Rivera autorizó el desembolso de los cinco millones de lempiras, fondos asignados de la institución 449, denominada "Servicios Financieros de la Administración Central" a favor de la Fundación TSH, los cuales fueron transferidos en la cuenta No. 11-434-000121-2, el 1º. de febrero del mismo año.

El Sr. Giancarlo Gianini, mediante memorando del 31 de enero del 2011, envió a William Chong Wong, "un adendum al programa de generación de empleo en el municipio del distrito central que asciende a L. 5.000.000.00, con el objeto de que la institución que dirige proceda a realizar los desembolsos adicionales correspondiente a los beneficiarios".

A continuación, se transcribe lo que se estableció en el Adendum:

"con el presente proyecto se pretende contribuir con la reducción de la pobreza en el país, por medio de la generación de empleo e ingresos para las familias urbanas del municipio del distrito central, departamento de Francisco Morazán tales como: colonia fuerzas unidas, colonia altos del paraíso, colonia nueva capital, Colonia villa de los laureles, colonia lomas del norte, monto de L. 5,000,000.00, beneficiario fundación TSH"

Dos días después 2 de febrero del 2011, Leonardo Coto Cruz presentó una nota en la que certificó que recibió de la Tesorería General de la República los cinco millones de lempiras para la ejecución del convenio.

Finalmente, el 15 de febrero del 2011, se elaboró el documento de ejecución de gastos F01 No. 472, en el que Lilian María Bográn Rivera, autorizó el desembolso de los cinco millones de lempiras, fondos asignados de la institución 100 denominada "Secretaria de Finanzas" a favor de la Fundación TSH, los cuales fueron transferidos en la cuenta No. 11-434-000121-2, el mismo día de la emisión de la F01, 15 de febrero del 2011. (Ver Anexos 3 y 5, Solicitud de Modificación Presupuestaria, Convenio, Solicitud de transferencia, recibo y F01), (ver anexo 5, folios 61 al 97).

A continuación, se resumen los movimientos que terminaron en la transferencia detallada en este aparte, realizada en el Sistema de Administración Financiera Integrada (en adelante, el SIAFI):

**Resumen de las gestiones relativas al "Programa De Generación de Empleo en el Municipio del Distrito Central", por L. 10, 000,000.00**



Fuente: Anexo 5, Solicitud de Modificación Presupuestaria, Convenio, Solicitud de transferencia, recibo y F01

**2.3.1.2. Ruta de los recursos una vez son entregados a la fundación TSH.**

**2.3.1.2.1. Movimientos realizados Cuenta Corriente No. 11-434-000121-2.**

Luego de que se depositaran los L. 10 millones a la cuenta No. 11-434000121-2, fueron emitidos 40 cheques a personas naturales y a las empresas Constructora Capitel INCOM S.A de C.V. y Lanza Electromecánica, a continuación, se muestra en el siguiente cuadro los datos de cada transacción. (Ver anexo 9, folios del 9 al 94).

CHEQUES COBRADOS EN EFECTIVO DE LA CUENTA No. 11-434000121-2 DE LA FUNDACION TSH DE BANCO DE OCCIDENTE						
No.	FECHA	CHEQUE	CANTIDAD	NOMBRE DEL BENEFICIARIO	ID	AGENCIA
1	4/3/2011	42869226	L. 50,000.00	Miguel Enrique Morazan Callejas	0801-1970-00171	402
2	4/3/2011	42869228	L. 15,221.00	Ruben Villanueva Reyes	0601-1952-03310	401
3	7/3/2011	42869229	L. 300,000.00	Fernando Jose Suarez Ramirez	0801-1981-22053	401
4	7/3/2011	80824	L. 250,000.00	Fernando Jose Suarez Ramirez	0801-1981-22053	401
5	15/3/2011	42869230	L. 250,000.00	Fernando Jose Suarez Ramirez	0801-1981-22053	401
6	25/3/2011	42869233	L. 250,000.00	Dalia Esmeralda Palma Sanchez		401
7	28/3/2011	42869232	L. 30,000.00	Milton Ruben Sandoval	0801-1979-03640	417
8	6/4/2011	79526	L. 4,500,000.00	Fernando Jose Suarez (Deposito A La Cuenta Personal)		
9	9/6/2011	42869236	L. 25,000.00	Mauro Francisco Flores Velasquez (Sopravi)	0801-1973-07082	406
10	18/6/2011	42869358	L. 13,150.00	Alberto Escalante Lopez	0712-1978-00243	AUTOBANCO- KENNEDY
11	28/6/2011	42869360	L. 2,000.00	Alberto Escalante Lopez	0712-1978-00243	426
12	29/6/2011	42869361	L. 22,000.00	Lorena Portillo Melendez(Esposa De Fernando Suarez)	.....	408
13	2/7/2011	42869355	L. 4,670.00	Jose Santos Zepeda	0806-1967-00596	431
14	4/7/2011	42869354	L. 5,000.00	Laura Aydee Ariza Palma	0801-1974-12491	423
15	25/7/2011	42869240	L. 170,000.00	Fernando Jose Suarez Ramirez	0801-1981-22053	401
16	27/7/2011	42869241	L. 330,000.00	Jossue Francisco Velasquez	0801-1986-19742	401
17	28/7/2011	42869356	L. 7,000.00	Carmen Alejandra Suarez Pacheco	0801-1989-16634	433
18	28/7/2011	42869357	L. 1,810.00	Erick Alejandro Barahona Barahona	0801-1980-03666	421
19	1/8/2011	42869242	L. 350,000.00	Jose Luis Flamenco Mejia	0501-1980-04704	401
20	5/8/2011	42869350	L. 4,760.00	Carmen Alejandra Suarez Pacheco	0801-1989-16634	433
21	1/9/2011	42869346	L. 3,000.00	Alberto Escalante Lopez	0712-1978-00243	413
22	9/9/2011	42869349	L. 5,000.00	Rafael Antonio Canales Girbal	0601-1974-04810	423
23	10/9/2011	42869348	L. 700.00	Nancy Adriana Flores	1701-1981-04359	.....
24	12/9/2011	42869342	L. 6,000.00	Carmen Alejandra Suarez Pacheco	0801-1989-16634	433
<b>TOTAL</b>			<b>L. 6,595,311.00</b>			

Fuente: elaboración propia a partir de la información del anexo 3 (ver folios del 1 al 22)

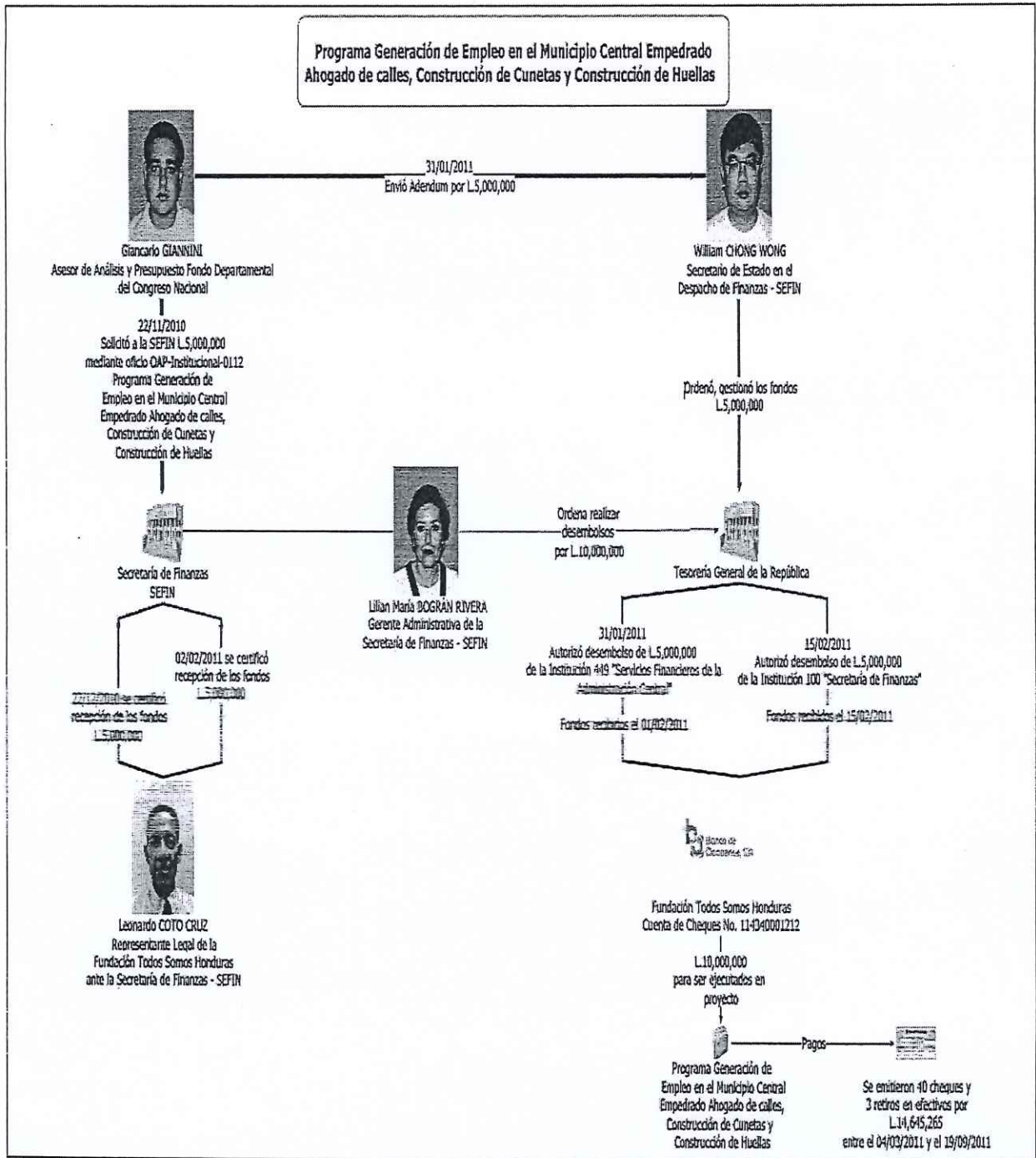
CHEQUES EMITIDOS DE LA CUENTA No. 11-434000121-2 DE LA FUNDACION TSH DE BANCO DE OCCIDENTE							
ITEM	FECHA	CHEQUE	CANTIDAD	BENEFICIARIO	CUENTA DESTINO	BANCO	CONCEPTO
1	7/3/2011	42869225	L. 2,450,000.00	Jose Wilfredo Flamenco Acevedo	71013028869	Ficohsa	Deposito cuenta cheques
2	14/3/2011	42869227	L. 100,000.00	Marco Antonio Zuniga	722201121	Bac-Credomatic	Deposito cuenta Ahorro
3	16/3/2011	42869223	L. 250,000.00	Constructora Capitel	1011630980	HSBC	Por Venta De Lote 10 Del Bloque 34 De Residencial Roble Oeste Al Señor Jose Miguel Velasquez Sanchez (Reserva Del Lote)
4	23/3/2011	42869231	L. 875,000.00	Lanza Electromecanica	923600201	Bac-Credomatic	Deposito cuenta Ahorro
5	28/4/2011	42869234	L. 105,000.00	Dalia Esmeralda Palma Sanchez	214011395950	Occidente	Deposito cuenta Ahorro
6	29/4/2011	42869235	L. 250,000.00	Constructora Capitel	1011630980	HSBC	Por Venta De Lote 10 Del Bloque 34 De Residencial Roble Oeste Al Señor Jose Miguel Velasquez Sanchez (Abono)
7	14/6/2011	42869363	L. 5,000.00	Incom.S.A. De C. V.	12200318611	Atlantida	Venta De Lotes De Terrenos En Residencial Villa Universitaria Comayagua A La Señora Alba Luz Ramirez Hernandez
8	15/6/2011	42869362	L. 25,368.02	Incom.S.A. De C. V.	12200318611	Atlantida	Venta De Lotes De Terrenos En Residencial Villa Universitaria A La Señora Alba Luz Ramirez Hernandez(Cuotas)
9	15/6/2011	42869365	L. 30,000.00	Banco Promerica	1414032505	Promerica	Pago De Tarjeta De Credito Del Sr. Fernando Suarez
10	21/6/2011	42869237	L. 446,680.00	Constructora Capitel	1011630980	HSBC	Por Venta De Lote 10 Del Bloque 34 De Residencial Roble Oeste Al Señor Jose Miguel Velasquez Sanchez (Cancelacion Total)
11	21/6/2011	42869359	L. 187,757.05	Citibank	43468300004054	Citibank	Pago De Tarjeta De Credito Del Sr. Fernando Suarez
12	30/6/2011	42869238	L. 110,000.00	Dalia Esmeralda Palma Sanchez	214011395550	Occidente	Deposito cuenta Ahorro
13	15/8/2011	42869245	L. 2,200,000.00	Jose Wilfredo Flamenco Acevedo	11-401-016126-7	Occidente	Deposito cuenta Cheques
14	24/8/2011	42869351	L. 2,500.00	Guillermo Caballero			Cheque cobrado efectivo
15	1/9/2011	42869353	L. 11,698.74	Banco Promerica	2613029042	Promerica	Pago De Tarjeta De Credito Del Señor Fernando Jose Suarez
16	1/9/2011	42869352	L. 27,901.53	Banco Promerica	2414052506	Promerica	Pago De Tarjeta De Credito
17	2/9/2011	42869347	L. 134,654.68	Banco Credomatic	977741792049618	Bac-Credomatic	Pago De Tarjeta De Credito
18	19/9/2011	42869246	L. 438,333.38	Jose Wilfredo Flamenco Acevedo	723055401	Bac-Credomatic	Deposito cuenta Ahorro
19	19/9/2011	42869247	L. 400,000.00	Jose Wilfredo Flamenco Acevedo	11-401-016126-7	Occidente	Deposito cuenta Cheques
<b>Total</b>			<b>L. 8,049,954.00</b>				

Fuente: elaboración propia con base en la documentación del anexo 3, (ver folios del 23 al 40)

### 2.3.1.3. Hallazgos evidenciados dentro de la información analizada del convenio.

- a. No se presentó ante ninguna autoridad por parte de la fundación TSH la liquidación por el manejo de los recursos públicos transferidos para el desarrollo del convenio.

### 2.3.1.4. Grafica Resumen del Convenio.



## 2.3.2 Operación duplicada por desembolso del convenio de emprendedurismo agrícola.

### 2.3.1.5. Consecución y giro de los recursos hacia la Fundación TSH.

El Sr. Cesar Virgilio Alcerro Gunera, Secretario General en el despacho de Finanzas, mediante memorando No. 402-DGP- AE del 4 de febrero del 2013, que no tiene anotado a quién iba dirigido, transcribió la resolución 008 realizada el 28 de diciembre del 2012, como sigue:

**"SEFIN SECRETARIA DE FINANZAS. Tegucigalpa, M.D.C. 28 de diciembre del 2012). RESOLUCIÓN NUMERO: 008 SECRETARIA DE ESTADO EN EL DESPACHO DE FINANZAS CONSIDERANDO** que la Secretaría de Estado en el Despacho de Finanzas solicita financiamiento para lograr el cumplimiento de los objetivos establecidos por el Gobierno de la República CONSIDERANDO que para cumplir con lo establecido en el Considerando anterior, se aprueba un financiamiento por un monto de L.45.000.000.00 (CUARENTA Y CINCO MILLONES DE LEMPIRAS EXACTOS)" (SIC).

En la resolución transcrita se resolvió *"ampliar la asignación presupuestaria"*, identificada como "20000 Servicios Personales, 25900 Otros Servicios Comerciales y Financieros" de la misma Secretaría de Finanzas. En el artículo 2º de la resolución transcrita también se dispuso que la ampliación antes mencionada fuera financiada con fondos asignados por presupuesto a la "Institución 449 Servicios Financieros de la Administración Central", cuenta que sólo la Secretaría de Finanzas administra, disminuyendo la cuenta 99100 "para erogaciones corrientes" en su renglón de "Imprevistos".

Finalmente, el documento transcrito, en su último párrafo indica: **"NOTIFÍQUESE: (FYS) MBA WILFREDO CERRATO RODRÍGUEZ SECRETARIO GENERAL EN EL DESPACHO DE FINANZAS (FYS) MARTHA SUYAPA GUILLEN CARRASCO SECRETARIA GENERAL SEGÚN ACUERDO DE DELEGACIÓN NO. 0900"**. No se tuvo a disposición el original de la resolución 008 del 28 de diciembre, mencionada en la transcripción, ni otra documentación de respaldo de dicha resolución.

Esta ampliación presupuestaria fue autorizada sin la intervención y aprobación de las áreas correspondientes, a saber: Análisis de Egresos, Dirección General de Presupuesto que autoriza las asignaciones presupuestarias propuestas en las solicitudes, y autorización previa de las autoridades de la SEFIN. (fuente: memorando No. 322-DGP-AE)

En la documentación contenida en el oficio No. 322-DGP-AE, proporcionado por la Secretaria de Finanzas, informaron que el memorando No. 402-DGP-AE no corresponde a la ampliación de los L.45 millones, ya que este número de documento se utilizó para un trámite de la Procuraduría General de la República.

Mediante oficio FETCCOP-RNPEP-091-2016 se consultó a la Gerente Administrativo de la SAG Allison Montoya, si se había realizado un Adendum al "Convenio de Desarrollo para Programas de Emprendurismo Agrícola para fortalecer las políticas Agroalimentarias en los

Departamentos de Olancho, Intibucá y Colon. Mediante oficio SG-098-2017, firmado por el abogado Jorge Luis Mejía López Secretario General de la SAG, respondieron que "en nuestros



archivos no se cuenta con un ADENDUM que haya suscrito esta secretaria de estado y la Fundación Todos Somos

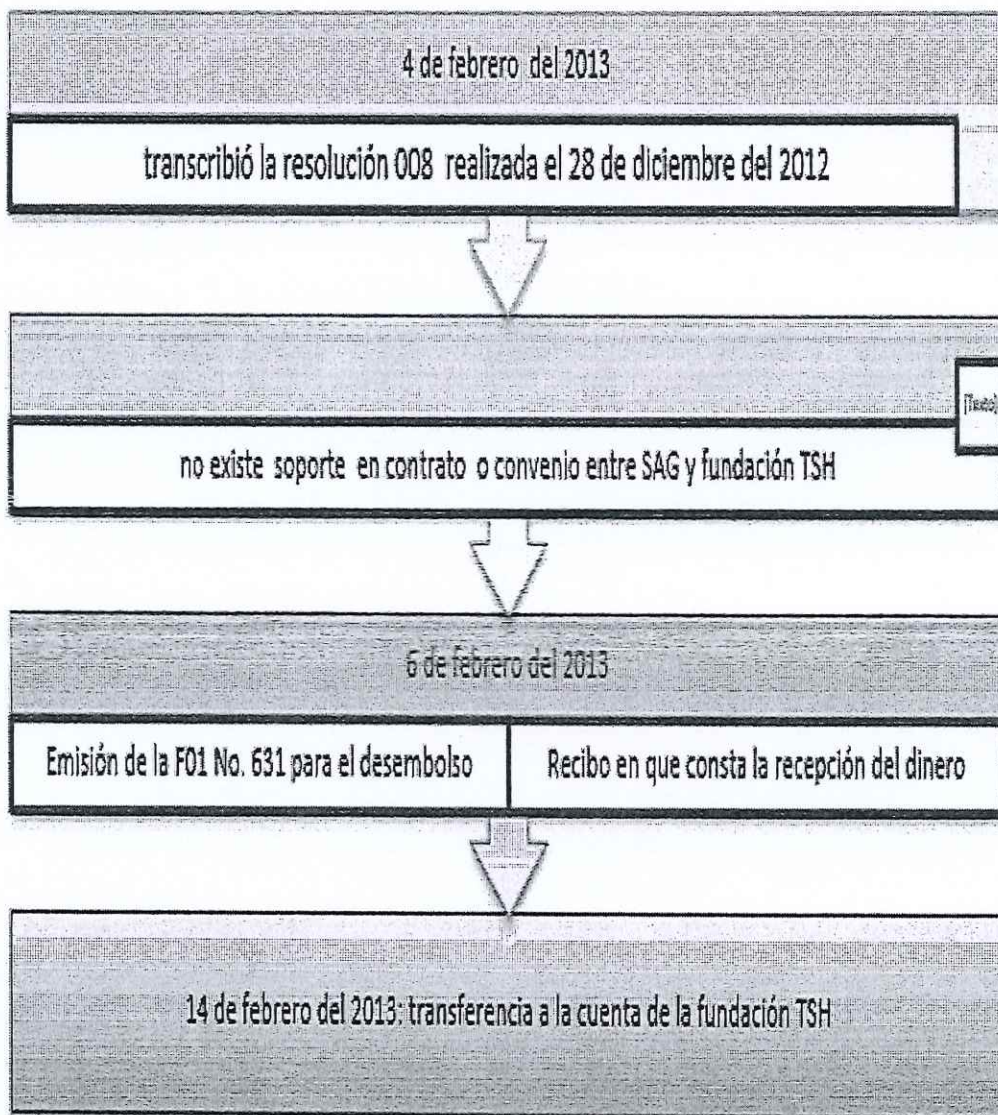
Honduras"; en consecuencia, la transferencia estudiada en este aparte no tiene soporte en contrato alguno o en algún "adendum" a convenios anteriores. Aunado a esto, para el proyecto denominado "Emprendedurismo Agrícola", ya se había firmado un convenio el 23 de julio del 2012, con una duración de 9 meses y por L.40,000,000.00, los cuales fueron transferidos en la cuenta No. 11-434000121-2 de la fundación TSH, por lo que la nueva transferencia duplicaría el desembolso para este proyecto.

En el seguimiento a la ampliación del presupuesto realizado a la Secretaria de Finanzas, el 5 de febrero del 2013, el Sr. Fernando José Suárez Ramírez representante legal de la fundación TSH, presentó una nota en la que hace constar que recibió de la Tesorería General de la República los 45 millones de lempiras, para la ejecución del convenio "Emprendedurismo Agrícola", dicha solicitud amparada en la ley de visión del país y plan 2010-2022 aprobada mediante decreto No. 286-2009. Para la ejecución de este proyecto

El 6 de febrero del 2013 en la Secretaria de Finanzas se elaboró el documento de ejecución de gastos F01 No. 631 y en la parte de las firmas electrónicas se verificó que el documento fue firmado y autorizado de manera manual por el Gerente Administrativo James Aldana Medina, correspondiente a los 45 millones de lempiras, de los cuales se realizó la transferencia bancaria por 35 millones de lempiras a favor de la fundación TSH, los cuales fueron transferidos en la cuenta No. 11-434-000121-2 el 14 de febrero del 2013. Los restantes 10 millones de lempiras no fueron transferidos ya que la Secretaria de Finanzas realizó una reversión el 31 de diciembre del 2013 (ver anexo 1, folios del 200 al 221).

A continuación, se resumen los movimientos que terminaron en la transferencia detallada en este aparte, realizada en el SIAFI:

**Resumen de las gestiones relativas al convenio el "Convenio de Desarrollo para programas de Emprendurismo Agrícola para Fortalecer las políticas Agroalimentarias en los departamentos de Olancho, Intibucá y Colón" por L. 35 millones**



Fuente: Anexo 5, Solicitud de Modificación Presupuestaria, Convenio, Solicitud de transferencia, recibo y F01

**2.3.1.6. Ruta de los recursos una vez son entregados a la fundación TSH.**

Luego de recibirse el dinero en la Cuenta Corriente No. 11-434-000121-2, el 26 de febrero del 2013 el Sr. Fernando José Suárez emitió el cheque No. 50867372, por L.34, 800,000.00 que depositó en

la Cuenta de Ahorros No. 21-434-010396-8 a nombre de la fundación TSH. A continuación se muestra los movimientos de ambas cuentas:

### 2.3.1.6.1. Movimientos realizados Cuenta Corriente No. 11-434-000121-2.

El saldo inicial en la Cuenta Corriente al cierre del 11 de febrero de 2013 era de L.77, 744,20

En este periodo de tiempo (del 7 marzo de 2013 al 10 de abril de 2013), se recibieron 4 consignaciones adicionales por 70, 000, 00 200,000.00, 150,000.00 y 100,000.00 provenientes de la cuenta N° 214340103968 de FTSH:

DESCRIPCION		Cuenta No. 11434000121-2					
FECHA	MONTO	FECHA	CHEQUE	MONTO	BENEFICIARIO	TIPO TRANSACCIÓN	CUENTA
		15/02/2013	50867370	L 25,250.00	Jorge Alberto Izaguirre Zamora	Cheque Cobrado En Efectivo	
		19/02/2013	50867369	L 2,800.00	Laura Aydee Arita Palma	Cheque Cobrado En Efectivo	
	L 200,000.00	19/02/2013	50867366	L 10,000.00	Laura Aydee Arita Palma	Cheque Cobrado En Efectivo	
		26/02/2013	50867371	L 20,000.00	Rony Francisco Muñoz	Deposito Cuenta De Ahorro	21001013287
		06/03/2013	50867375	L 3,800.00	Jorge Alberto Izaguirre Zamora	Cheque Cobrado En Efectivo	
07/03/2013	L 70,000.00	07/03/2013	50867377	L 63,000.00	Elvia Zenaida ChiuZ Andrade	Cheque Cobrado En Efectivo	
		08/03/2013	50867378	L 2,800.00	Isabel Antonia Maradiaga Alvar	Cheque Cobrado En Efectivo	
		08/03/2013	50867376	L 9,037.46	Panavision		
		13/03/2013	50867374	L 17,800.00	Laura Aydee Arita Palma	Cheque Cobrado En Efectivo	
12/03/2013	L 200,000.00	13/03/2013	50867379	L 184,272.86	City		
		18/03/2013	50867380	L 5,237.12	Direccion Ejecutiva De Ingresos	Deposito Cuenta De Ahorro	35242659216
		19/03/2013	50867382	L 142,000.00	Fernando Jose Suarez Ramirez	Deposito Cuenta De Ahorro	117207208
		26/03/2013	50867383	L 4,000.00	Douglas Alexander Rodriguez R	Cheque Cobrado En Efectivo	
		05/04/2013	50867381	L 31,900.00	Jorge Alberto Izaguirre Zamora	Cheque Cobrado En Efectivo	
03/04/2013	150,000.00	06/04/2013	50867385	L 1,500.00	Isabel Antonia Maradiaga Alvar	Cheque Cobrado En Efectivo	
		08/04/2013	50867385	L 10,000.00	Jorge Alberto Izaguirre Zamora	Cheque Cobrado En Efectivo	
		08/04/2013	50867384	L 75,000.00	Banco Promerica	Pago De Tarjeta De Credito	4283702434018359
		10/04/2013	50867387	L 10,800.00	Jorge Alberto Izaguirre Zamora	Cheque Cobrado En Efectivo	
		10/04/2013	50867388	L 2,500.00	Coronada Divina Andino	Cheque Cobrado En Efectivo	
		11/04/2013	50867389	L 1,500.00	Gloria Corrales Mendez	Cheque Cobrado En Efectivo	
		12/04/2013	50867390	L 1,000.00	Jenny Chicas, Jorge Alberto Izag	Cheque Cobrado En Efectivo	
		12/04/2013	50867391	L 8,800.00	Jorge Alberto Izaguirre Zamora	Cheque Cobrado En Efectivo	
		13/04/2013	50867393	L 5,000.00	Isabel Antonia Maradiaga Alvar	Cheque Cobrado En Efectivo	
		13/04/2013	50867394	L 9,533.82	Douglas Alexander Rodriguez R	Cheque Cobrado En Efectivo	
		15/04/2013	50867395	L 1,500.00	Isabel Antonia Maradiaga Alvar	Cheque Cobrado En Efectivo	
10/04/2013	100,000.00	15/04/2013	50867396	L 5,500.00	Elvia Leticia Hernandez	Cheque Cobrado En Efectivo	
		15/04/2013	50867397	L 6,000.00	Isabel Antonia Maradiaga Alvar	Cheque Cobrado En Efectivo	
		16/04/2013	50867399	L 8,000.00	Ingrid Isabel Jordan Martinez	Cheque Cobrado En Efectivo	
		17/04/2013	50867392	L 12,485.36	Davivienda Seguros	Deposito En Cuenta De Ahorro	1010100902
		18/04/2013	50867401	L 2,000.00	Isabel Antonia Maradiaga Alvar	Cheque Cobrado En Efectivo	
		19/04/2013	50867400	L 7,600.00	Abigail Oyuela	Cheque Cobrado En Efectivo	
		19/04/2013	50867402	L 3,000.00	Isabel Antonia Maradiaga Alvar	Cheque Cobrado En Efectivo	

Fuente: Elaboración propia con base en la documentación del anexo 3 (ver folios del 105 al 112, 177 al 181, 316 al 334)

### 2.3.1.6.2. Movimientos realizados Cuenta de Ahorros No. 21-434-010396-8.

El saldo inicial en la Cuenta Corriente al cierre del 20 de febrero de 2013 era de L.180, 370,79

En este periodo de tiempo (del 4 de abril al 11 de julio de 2013), se recibieron 3 consignaciones adicionales las cuales se detallan a continuación.

FECHA	DESCRIPCION	MONTO	ORIGEN
04/04/2013	Deposito con cheque	L119,448.40	
02/07/2013	Deposito con cheque	L500,000.00	Dibattista /Cta 1171165534
11/07/2013	Deposito con cheque	L871,000.00	Dibattista /Cta 1171165534

DEPOSITOS		RETIROS			Cuenta No. 21434010396-8		
FECHA	MONTO	FECHA	CHEQUE	MONTO	BENEFICIARIO	INFO. TRANSACCION	CUENTA
26/02/2013	L. 34800,000.00	26/02/2013	2560670	L. 5302,685.00	Consejo Central Ejecutivo Del Partido Liberal	Deposito A cuenta	01-101-0406658
		07/03/2013	2559050	L. 5302,685.00			
		04/04/2013	2559211	L. 10005,035.00			
		25/04/2013	2563352	L. 2101,085.00			
		07/05/2013	2562219	L. 4382,225.00			
		11/07/2013	2564190	L. 368,549.01	Dureco De Honduras	Deposito A cuenta	1100170248
		23/07/2013	2562412	L. 51,060.50	Fundacion Hondureña Investigacion Agricola	Deposito A cuenta	2-10000599-6
		27/06/2013	2565032	L. 1000,535.00	Luis Fernando Urrutia Ramirez	Deposito A cuenta	708350660
		27/02/2013 al 23/07/2013		L. 6143,527.52	Fernando Jose Suarez Ramirez	Retiro De Ahorro C/L M/N	
		04/04/2013	2559210	L. 119,543.40	Xavier Alexander Irias Pineda	Debito Emision Cheque Caja	
<b>Total</b>				<b>L. 34776,930.43</b>			

Fuente: elaboración propia con base en la documentación del anexo 3 (ver folios del 113 al 121, 182 al 190, 353)

A nombre del Consejo Central Ejecutivo del Partido Liberal se emitieron cinco (5) cheques de caja<sup>3</sup> de Banco de Occidente los cuales fueron depositados a su cuenta de cheques No. 1-101-406658 de Banco Ficohsa. Estos cheques suman L.27,093,715.00, a continuación, se muestra cuadro resumen de las operaciones:

Cuenta Origen : 21434010396-8			Cuenta Destino: 1-101-406658		
FECHA EMISION	CHEQUE	MONTO	FECHA INGRESO	BENEFICIARIO	MONTO
26/2/2013	2560670	L. 5,302,685.00	26/2/2013	CCEPL	L. 5,300,000.00
7/3/2013	2559050	L. 5,302,685.00	07/03//2013	CCEPL	L. 5,300,000.00
4/4/2013	2559211	L. 10,005,035.00	4/4/2013	CCEPL	L. 10,000,000.00
25/4/2013	2563352	L. 2,101,085.00	29/4/2013	CCEPL	L. 2,100,000.00
7/5/2013	2562219	L. 4,382,225.00	7/5/2013	CCEPL	L. 4,380,000.00
<b>Suma Total</b>		<b>L. 27,093,715.00</b>			<b>L. 27,080,000.00</b>

Fuente: elaboración propia, con base en la documentación del anexo 3

- a. Cheque de caja No. 2564190 por L.368,549.01 del 11 de julio del 2013, a nombre de Dureco Honduras: fue depositado en la cuenta No. 1100170248 de Banco Atlántida; se utilizó para cancelar la factura #9216001804 del 30 de julio del 2013 a nombre del Sr. Jacobo Regalado por L.375, 740.47, correspondiente a la compra de un sistema de riego para cultivo de peces. Ver anexo 9, folios del 131 al 138)

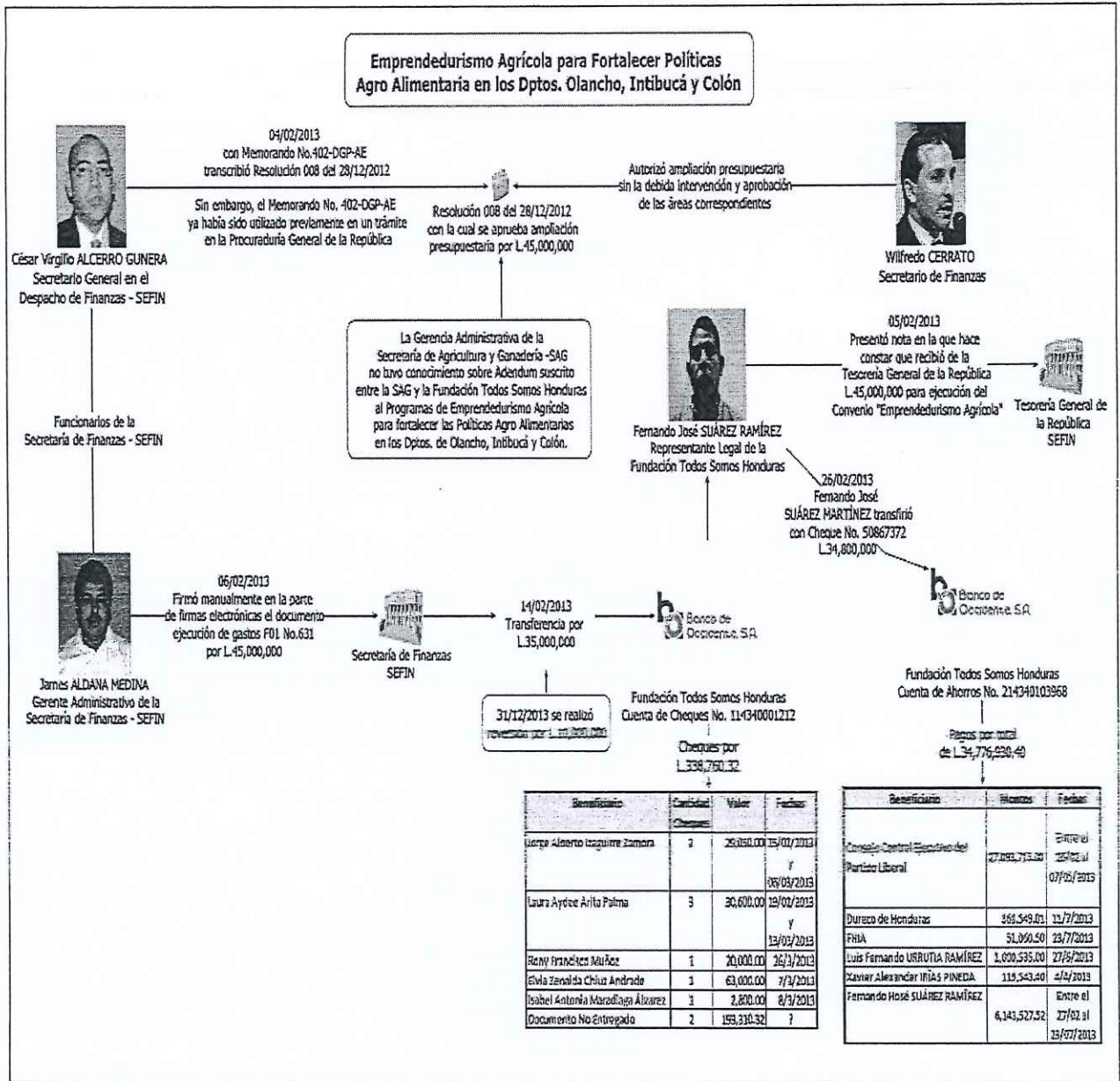
<sup>3</sup> En adelante cuando se haga referencia a cheques de caja son cheques emitidos contra una cuenta del mismo banco que fueron cubiertos con débitos a la cuenta de la fundación

- b. Cheque No. 2562412 por L.51,000.00 a nombre de Fundación Hondureña de Investigación Agrícola ( FHIA): en el oficio AI-18-16, del 8 de Noviembre del 2016 emitido por Sonia Ruiz Auditor Interno de la FHIA, inciso 2, se hace constar que se depositó el 23/07/2013 en la cuenta de cheques de Banco Atlántida No. 2-10000599-6 en la ciudad de Tegucigalpa y fue para cancelar la factura No. 44262 correspondiente a la compra de 300 plantas de rambután y 400 plantas de pimienta gorda, venta realizada el 24/07/2013 al Sr. Jacobo Regalado. (ver anexo 9, folios del 99 al 130)
- c. Cheque de caja No. 2565032 de banco de Occidente por L.1,000.535.00, el 27 de junio del 2013, a nombre del Sr. Luis Fernando Urrutia Ramírez; el cual fue depositado en la cuenta No. 708350660 de Bac Credomatic
- d. Entre el 27 de febrero y el 23 de julio del 2013, el Sr. Fernando José Suárez Ramírez realizó 28 retiros en efectivo los cuales equivalen a L.6, 143,527.52.
- e. Cheque de caja No. 2559210 de Banco de Occidente por L.119, 543.40 del 4 de abril del 2013 a nombre de Xavier Alexander Irías Pineda.

#### **2.3.1.7. Hallazgos evidenciados dentro de la información analizada del convenio.**

- a. La fundación TSH no debió recibir los recursos entregados por parte de la SEFIN, dado que no existía ningún convenio o programa firmado con ninguna entidad estatal, que avalara dicha transferencia. Por el contrario, certifican la recepción de la plata transferida a través de un documento de recibo.

#### **2.3.1.8. Grafica Resumen del Convenio.**



## 2.4. Clausulas relevantes de los convenios entre la SAG y la fundación TSH

Fecha de firma	Nombre Convenio	Objetivos del Convenio	Responsabilidades		Vigencia Convenio	Monto
			SAG	FTSH		
22/11/2010 y 31/04/2011	Programa de generación de empleo en el municipio del distrito central	ejecución de proyectos de Empeñado, Ahogado de Calles, Construcción de Cimentas y Construcción de Huellas	de la Institución 449, denominada "Servicios Financieros de la Administración Central, se asigno los fondos hacia la FTSH	Ejecución de los proyectos	NA	L. 10,000,000.00
14/12/2011	Convenio De Apoyo Para La Implementación De Un Programa De Capacitación De Proyectos Agropecuarios, Agroindustriales Y Hortícolas En Favor De Madres Jóvenes	Desarrollar Capacitaciones Que Permitan Fortalecer Las Acciones Institucionales Tanto De La Sag Y La Fundación Todos Somos Honduras Hacia Madres Jóvenes, Area De Influencia El Lolo, La Cuesta Uno Y La Cuesta Dos.	Transferir a la cuenta de No. 11-434-000121-2 de banco de occidente S.A., la cantidad de quince millones de lempiras exactos (15, 000,000.00)	Talleres de Capacitación A. Taller de Sexualidad Bienestar B. Taller de Vida Protegida C. Taller sobre infecciones de transmisión sexual VIH/SIDA D. Taller Sobre Orientación - Consejería E. Capacitaciones Agropecuarias, Agroindustriales y Hortícolas	14 Meses	L. 15,000,000.00
23/7/2012	Convenio De Desarrollo Para Programas De Emprendedurismo Agrícola Para Fortalecer Las Políticas Agroalimentarias En Los Departamentos De Olancho, Intibucá Y Colon.	Lograr A Través De La Transferencia De Conocimiento Practico Un Manejo Empresarial Con Liderazgo, Promoviendo La Creatividad, La Innovación Y La Creación De Planes De Negocios Que Germinen Y Se Desarrollen Con El Talento De Nuestros Agricultores, Convirtiéndose Posteriormente En Productores Exitosos Para El Desarrollo De Una Honduras Productiva. En Los Departamentos De Olancho, Intibucá Y Colon	Transferir a la cuenta de No. 11-434-000121-2 de banco de occidente S.A., la cantidad de quince millones de lempiras exactos (15, 000,000.00)	Capacitaciones A. Valor Agregado B. Agropecuarias Hortícolas D. Generación y Validación de Tecnología E. AgroIndustrial	9 Meses	L. 40,000,000.00
NA	Convenio De Desarrollo Para Programas De Emprendedurismo Agrícola Para Fortalecer Las Políticas Agroalimentarias En Los Departamentos De Olancho, Intibucá Y Colon.	Lograr A Través De La Transferencia De Conocimiento Practico Un Manejo Empresarial Con Liderazgo, Promoviendo La Creatividad, La Innovación Y La Creación De Planes De Negocios Que Germinen Y Se Desarrollen Con El Talento De Nuestros Agricultores, Convirtiéndose Posteriormente En Productores Exitosos Para El Desarrollo De Una Honduras Productiva. En Los Departamentos De Olancho, Intibucá Y Colon	Transferencia duplicada, fondos provenientes de la SEFIN, no se justifica el desembolso	Capacitaciones A. Valor Agregado B. Agropecuarias Hortícolas D. Generación y Validación de Tecnología E. AgroIndustrial	9 Meses	L. 35,000,000.00
15/9/2013	Asistencia Técnica Para El Mejoramiento En La Capacidad Para La Siembra De Granos Básicos En Los Municipios De Yoro, Yoroito, Victoria Y Sulaco, Departamento De Yoro Honduras	Lograr Que Las Familias Beneficiadas A Través De La Asistencia Técnica Instruida, Mediante Capacitaciones, Que Puedan Mejorar La Capacidad De Siembra De Granos Básicos En Los Municipios De Yoro, Yoroito, Victoria Y Sulaco, Además Se Les Brindaran Capacitaciones Legales Destinadas Al Manejo De Conflictos Agrarios, Ya Que En Su Mayoría No Son Dueños De Los Predios Que Cultivan.	Transferir a la cuenta de No. 11-434-000121-2 de banco de occidente S.A., la cantidad de quince millones de lempiras exactos (15, 000,000.00)	Capacitaciones A. Capacitaciones que puedan mejorar la capacidad del siembra de granos básicos en los municipios de Yoro, Yoroito, Victoria y Sulaco B. se brindara capacitaciones legales destinadas al manejo de conflictos agrarios C. Derechos de la Mujer	4 Meses	L. 9,000,000.00
30/9/2013	Convenio Escuela De Campo Para Agricultores	Objetivo Fundamental Que Los Agricultores Se Vuelvan Expertos En El Manejo De Rubros Productivos A Través De Una Metodología De Extensión Agrícola, Partiendo De La Necesidad Expresa De Los Agricultores En Cuanto Al Problema Del Manejo Técnico Que Afecta El Rendimiento Y Calidad De Sus Cultivos	Transferir a la cuenta de No. 11-434-000121-2 de banco de occidente S.A., la cantidad de quince millones de lempiras exactos (15, 000,000.00)	Capacitaciones A. Valor Agregado B. Escuela de Campo de Agricultores C. Grupos de Auto Aprendizaje	3 Meses	L. 43,635,000.00
1/11/2013	Convenio De Microriego Por Goteo	1. Apoyar a Las Familias en Inseguridad Alimentaria Del Corredor Seco De Honduras Con La Implementación De Sistema De Micro Riego Por Goteo. 2. Diversificar La Dieta De Las Familias Incorporando Nuevos Cultivos A Nivel De Huertos Familiares. 3. Fortalecer Los Conocimientos De Facilitadores Técnicos De La Región Y Productores Para Garantizar La Sostenibilidad Del Proyecto Y Crear Alianzas Estratégicas Con Instituciones Gubernamentales Que Ejecutan Proyectos Enfocados A Mejorar Las Condiciones De Vida. 4. Crear Alianzas Estratégicas Con Instituciones Gubernamentales Y ONG's, Que Ejecutan Proyectos Enfocados A Mejorar Las Condiciones De Vida De Las Familias Asistidas	Transferir a la cuenta de No. 11-434-000121-2 de banco de occidente S.A., la cantidad de quince millones de lempiras exactos (15, 000,000.00)	Capacitaciones A. Implementación de Sistema de micro riego por goteo B. Identificar beneficiarios por demanda de producir alimentos en época seca. Identificar productores elegibles con potencial de riego (Agua y Tierra) C. Capacitar a los beneficiarios D. Hacer demostraciones practicas en el campo instalando varios sistemas de micro riego por goteo	2 Meses	L. 50,000,000.00
<b>SUMA TOTAL</b>						<b>L. 202,635,000.00</b>

Folio 118

## 2.5 Resultado de las verificaciones del cumplimiento de las actividades establecidas en los convenios.

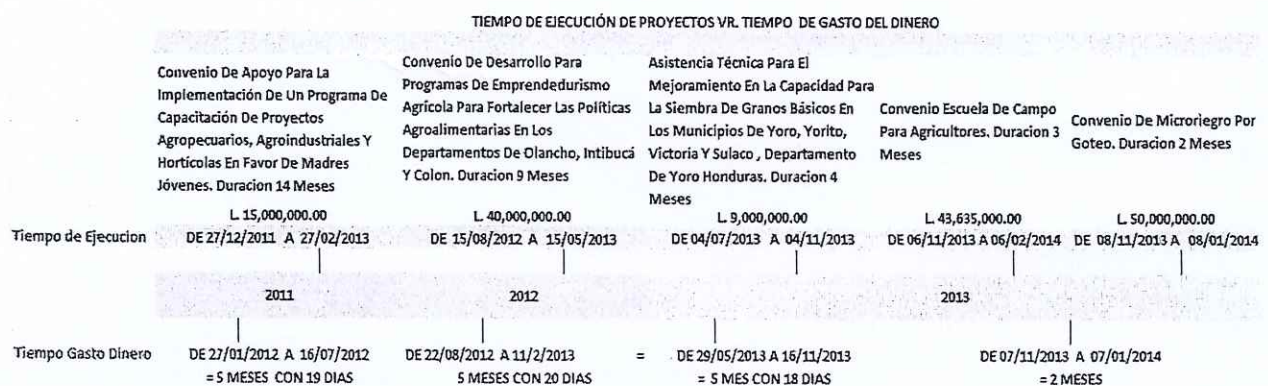
Los representantes de los patronatos de las colonias Fuerza Unidas, Altos del Paraíso, Nueva Capital, villa los Laureles, Lomas del Norte, Centeno 1,14 de marzo, Aldea Germania, Aldea Mateo (nueve patronatos), si entre el 2011 y el 2012, se ejecutaron proyectos de Empedrado Ahogado de calles, Construcción de Cunetas, Construcción de huellas por parte de la Fundación TSH, a través del "Programa de Generación de Empleo en los Municipios del Distrito Central", Departamento de Francisco Morazán. Respondieron de todos los patronatos que no se realizó proyecto alguno por parte la de Fundación TSH. (Ver anexo 6, folios del 1 al 19)

Los representantes de los patronatos de las aldeas (tres patronatos), El Lolo, Cuesta I y Cuesta II, mediante oficios FETCCOP-RNPEP-039, 040,041-2017, si entre 2011 y 2012 se realizó el proyecto "convenio de apoyo, para la implementación de un programa de capacitación de proyectos agropecuarios, agroindustriales y hortícolas a favor de madres jóvenes" por la fundación TSH. Respondieron "que los proyectos antes mencionados no se llevaron a cabo en dichas comunidades". (Ver anexo 6, folios del 20 al 26)

En los convenios se establecía en la cláusula quinta, relacionada con la distribución del presupuesto, en la cual se detallaban una serie de gastos, como viáticos a participantes a capacitadores, alquiler de local, renta de oficina, mantenimiento y operación del vehículo. Sin embargo, no fue proporcionada por la SAG la documentación que respalde estas operaciones. Así mismo, en el informe de las actividades presentadas por la fundación hacen mención del presupuesto que fue utilizado para la ejecución de los proyectos, considerando como base la cláusula anterior. Funcionarios del Ministerio Publico consultaron sobre los proyectos a los representantes de veintiocho alcaldías de las sesenta y nueve que era el total de alcaldías mencionadas en los convenios. Todas las municipalidades consultadas informaron que la Fundación TSH no realizó proyectos de agricultura y capacitación en dichos municipios (ver anexo 6, folios del 27 al 94)

## 2.6 Secuencia de los desembolsos de los convenios analizados.

Se realizó una medición del tiempo estimado en que se debía de ejecutar cada proyecto y el tiempo en que se gastó el dinero por la fundación TSH. Este estudio muestra que los tiempos en que se debían realizar las capacitaciones no concuerdan con el tiempo de gasto del dinero, A continuación, se muestra la línea de tiempo en la que se puede visualizar la secuencia de los desembolsos y su utilización antes mencionados.





## **2.7 Resultados del estudio sobre la liquidación de fondos que debió realizar la fundación TSH**

El 12 de julio del 2016, mediante oficio URNPEP-306-2016, funcionarios del Ministerio Público solicitaron a, Alison Montoya gerente administrativo de la secretaria de agricultura y ganadería, la documentación soporte de la liquidación de los fondos relacionados a los convenios firmados entre dicha institución y la fundación TSH, obteniendo respuesta de la licenciada Geraldina Raudales de la Sub gerencia de presupuesto la Nota-SGP-032-2016 en la que hace referencia en lo siguiente. "toda la documentación que soporta los montos descritos fue entregada al ministerio público mediante acta de decomiso de fecha 17/03/2016", sin embargo, a la documentación a que se refiere del decomiso es: convenios, solicitud de transferencia, recibo de dinero, informe de actividades y F01, y no así a la documentación que soporta los gastos efectuados por parte de la fundación. (Ver anexo 7, folios del 1 al 6)

Mediante oficio –FETCCOP-RNPEP-414-2016, funcionarios del ministerio público solicitaron a la secretaria de finanzas la documentación respaldo y las liquidaciones de las F01-307, 472,631, correspondiente al "programa de generación de empleo en el municipio del distrito central" y del "Convenio de Desarrollo para Programas de Emprendurismo Agrícola para fortalecer las políticas Agroalimentarias en los Departamentos de Olancho, Intibucá y Colon", obteniendo respuesta por parte del licenciado James Aldana Medina , gerente administrativo de la Sefin el oficio-GA-1428, en donde menciona que la "Fundación TSH no ha liquidado" ( Ver anexo 7, folios del 7 al 10)

## **2.8 Resultados la revisión de la información financiera presentada por el representante de la fundación TSH para justificar los gastos hechos en los convenios.**

Según los objetivos de los convenios, se presentó un presupuesto para cumplir con dichos objetivos, ejecutando actividades de capacitación, viáticos a participantes y capacitadores, materiales, alquiler de local, etc, en los convenios a que se refiere este informe no se incluyó cláusula alguna relativa al proceso de liquidación que debía realizarse, ni fue presentada liquidación alguna a la SAG. No obstante, de acuerdo con las normas que rigen la administración pública existe una exigencia de rendición de cuentas y de liquidaciones. En relación con las operaciones de la fundación TSH, solamente se contó con los estados financieros presentados por Fernando José Suárez, los cuales fueron revisados con los siguientes resultados

El 7 de enero del 2013, Fernando José Suárez Ramírez entregó a la Unidad de Registro y Seguimiento de Asociaciones Civiles (URSAC)<sup>4</sup>, estados financieros de la fundación TSH, denominados Balance General y Estado de Resultados, por los años terminados al 31 de diciembre del 2011 y del 2012. De igual forma, el 17 de febrero del 2014, el señor Suárez Ramírez entregó a la URSAC estos dos tipos de reportes financieros, del año terminado al 31 de diciembre del 2013.

---

<sup>4</sup> Son competencias de esta entidad "La coordinación, enlace, supervisión, evaluación y fiscalización de los regímenes departamentales, municipales y organizaciones de la sociedad civil" y "El otorgamiento, cancelación y registro de la personalidad jurídica de todos los entes civiles, su regulación, supervisión, evaluación y fiscalización" Tomado del sitio WEB <http://www.sdhjgd.gob.hn>

En todos estos documentos aparecen las firmas del señor Suárez, como representante legal y de Laura Aydee Arita Palma, contadora colegiada No. 359075. ( Ver anexo 8, folio 1 y 16)

El Balance General al 31 de diciembre del 2011 registra L.15.001.195,00 como "Fondos por Ejecutar", fondos recibidos de la SAG en ese período, pero el Estado de Resultados registra solamente 10 millones como "Donaciones" y "Gastos Operativos, con un "Resultado del período" en cero. Los saldos que a esa fecha tenían las cuentas bancarias de la fundación (L.15.001.975.00), que corresponden con los saldos en los estados de las cuentas, pero la información del Estado de Resultados no es congruente con la del Balance General. ( Ver anexo 8, folios 5 y 6)

Los estados al 31 de diciembre del 2012 reflejan los L.55 millones de los fondos recibidos de la SAG en ese período, como ingresos por "Donaciones" y los saldos que a esa fecha tenían las cuentas bancarias de la fundación que se estudiaron (L.3.359.394.64), corresponden con los saldos en los estados de las cuentas. En el Estado de Resultados se muestra que de los ingresos, fueron utilizados L. 51.340.605.36 en "Gastos Operativos" y que el resultado de operación fue de L. 3.659.394,64, que es la misma suma que permanecía depositada en las cuentas. ( Ver anexo 8, folios 7 y 8)

Los estados al 31 de diciembre del 2013 reflejan los L.102.635.000,00 de los fondos recibidos de la SAG en ese período, como ingresos por "Donaciones". El saldo de las cuentas bancarias anotada en la cuenta "Bancos" del Balance General es de L. 5.188.882.64, mientras que los saldos de las cuentas según los estados suman L. 7.552.475.68. En el Estado de Resultados se muestra que de los ingresos, fueron utilizados L. 95.529.478.35 en "Gastos Operativos" agregando que se refieren a "Capacitaciones y Materiales", y L. 5.576.033,65 en "Otros Gastos", agregando un detalle que indica que se refiere a "Otros Gastos Directos" y que el resultado de operación fue de L. 1.529.488,00, suma que en el "Balance General" se suma al resultado del período terminado al 31 de diciembre del 2012 y que coincide con el saldo de la cuenta "Bancos" de ese período. ( Ver anexo 8, folios 18 y 19)

El 16 de febrero del 2005 fue publicado en el Diario Oficial La Gaceta, el Decreto Ley 189-2004, denominado "Ley sobre Normas de Contabilidad y Auditoría"; esta normativa se debía aplicar a partir del 1º. de enero del 2008.

En su artículo 9, dicha ley estableció que los estados financieros básicos son: Estado de Situación (Balance General), Estado de Resultados, Estado de Cambios en el Patrimonio, Estado de Flujo de Efectivo y Políticas Contables utilizadas y demás notas explicativas.

Por otra parte, el artículo 10 establece que *"Es obligación de todo comerciante y demás personas jurídicas, mantener sistemas de contabilidad y controles internos que aseguren la contabilización apropiada y oportuna de todas las actividades, transacciones y/o actos de comercio llevados a cabo, que permitan ejercer un control efectivo sobre los bienes, derechos y obligaciones, y producir información financiera relevante para los propietarios, accionistas, acreedores, público en general, así como para la administración pública, enmarcada en principios éticos, de transparencia y de conformidad con las Normas Internacionales de Información Financiera (NIIFs).* (la cursiva y el subrayado son agregados)

En el artículo 19 de la citada norma, se establece que *"Se considera punible la preparación de estados financieros con base en datos no verídicos (...) Los contadores que participen en la preparación de estados financieros sin observar Las Normas Internacionales de Información Financiera (NIIFs) aplicables según las circunstancias, así como los auditores individuales o*

*asociados en firmas que certifiquen estados financieros, sin observar las normas internacionales de Auditoría (NIAS's) aplicables también según las circunstancias, serán responsables según la función desempeñada." (La cursiva es agregada).*

El "Marco conceptual para los informes financieros"<sup>5</sup> establece que los estados financieros deben tener las siguientes características cualitativas:

**Representación fiel:** Los informes financieros representan fenómenos económicos en palabras y números. Para ser útil, la información financiera no sólo debe representar fenómenos relevantes, sino también debe representar fielmente los fenómenos que pretende representar. Para ser una representación perfectamente fiel, una representación tendría tres características: completa, neutral y libre de error. Una descripción completa incluye toda la información necesaria para que un usuario pueda comprender el fenómeno que se representa, incluyendo todas las descripciones y explicaciones.

**Comprensibilidad:** Clasificar, caracterizar y presentar información de forma clara y concisa la hace comprensible.

Por su parte, en la Sección 240 de las Normas Internacionales de Auditoría<sup>6</sup>, se precisa que *"la información financiera fraudulenta implica representaciones erróneas u omisiones de cantidades o revelaciones en los estados financieros para engañar a los usuarios de los mismos"*; agrega esta normativa que dicha información financiera fraudulenta *"puede implicar: representación falsa u omisión intencional en los estados financieros de eventos, transacciones u otra información importante y/o aplicación falsa intencional de principios de contabilidad relativos a valuación, reconocimiento, clasificación, presentación o revelación." (La cursiva es agregada).*

En el caso de la información financiera presentada por el representante de la fundación TSH a la URSAC, y firmados por Laura Aydee Arita Palma, contadora colegiada No. 359075, hay representaciones erróneas, resultados de omisión en estos estados financieros del registro de información importante y de no aplicar las normas de contabilidad relativos a la revelación, por lo que no pueden considerarse una representación fiel de las operaciones de la fundación, sin presentar la información de forma clara, lo que hace que no sean "completos, neutrales y libres de error" como lo exige la normativa contable. Esto fue confirmado mediante el estudio del destino real de los fondos, que fue ocultado por la omisión de información importante y que fueron preparados por la contadora Arita sin observar Las Normas Internacionales de Información Financiera (NIIF's) aplicables según las circunstancias,

En adición a lo anterior, no presentaron dos de los estados básicos ni las notas explicativas que forman parte integral de los estados financieros. En 2013 la cuenta "Bancos" de la fundación no muestra el saldo real de acuerdo con los estados de las cuentas bancarias.

Finalmente, la investigación sobre el destino final real de los fondos manejados por la fundación TSH, transferidos desde la SAG y la SEFIN, muestra que el dinero no se utilizó para los fines del proyecto y por tanto no pueden corresponder a "Gastos Operativos" ni a "Capacitaciones y materiales", como se pretendió hacer ver en los estos financieros entregados al ente supervisor de las organizaciones civiles., estados financieros de la fundación TSH.

<sup>5</sup> El Marco Conceptual para los reportes financieros. Fue emitido por el Consejo de Normas Internacionales de Contabilidad (IASB, por sus siglas en inglés) en septiembre de 2010.

<sup>6</sup> Emitidas por el International Auditing and Assurance Standard Board (IAASB).

## CAPÍTULO III

### Conclusiones

Como resultado de la investigación realizada a Los fondos utilizados por la SAG y la SEFIN para la firma de convenios con la fundación TSH, se concluye lo siguiente

- 3.1.** En la Secretaría de Agricultura y Ganadería no existió una apropiación presupuestaria durante el periodo del 2011 al 2013 para llevar a cabo los convenios con la Fundación TSH, por esta razón tuvieron que solicitar tres modificaciones presupuestarias a la Secretaría de Finanzas para firmar los convenios: "Apoyo Para La Implementación De Un Programa De Capacitación De Proyectos Agropecuarios, Agroindustriales Y Hortícolas En Favor De Madres Jóvenes por L. 15 millones, "Convenio De Desarrollo Para Programas De Emprendurismo Agrícola Para Fortalecer Las Políticas Agroalimentarias En Los Departamentos De Olancho, Intibucá Y Colon" por L. 40 millones, "Adendum 1, al Convenio Escuela De Campo Para Agricultores" por L. 16,274,000.00, por parte del presidente de la república se emitieron los acuerdos ejecutivos 487-2013 en donde se creó una estructura presupuestaria por L. 53,061,000.00 los cuales fueron financiados del Fondo Hondureño de inversión Social y el despacho presidencial, de los cuales L. 27,361,000.00 se asignó a la estructura presupuestaria de la SAG para financiar el "Convenio Escuela De Campo Para Agricultores" , acuerdo ejecutivo 0601-2013, en donde se creó la estructura presupuestaria por L. 50 millones el cual fue financiado con fondos de la ~~Secretaría del Interior y Población y asignados a la estructura presupuestaria de la SAG para financiar el "Convenio de Microriego por Goteo" por L. 50,000,000.00, así mismo no se contó con la documentación soporte de la resolución 008 en donde se resuelve realizar una ampliación presupuestaria a la secretaria de finanzas para el "Convenio De Desarrollo Para Programas De Emprendurismo Agrícola Para Fortalecer Las Políticas Agroalimentarias En Los Departamentos De Olancho, Intibucá Y Colon" por L. 45 Millones , el cual se pagó dos veces a la Fundación TSH.~~
- 3.2.** No fue proporcionado por la Secretaría de Agricultura y Ganadería los procedimientos y requisitos establecidos para firmar convenios entre la SAG y fundaciones civiles, por lo que no se puede concluir sobre este apéndice, ver el oficio GA-774-2007, Memorando DSL-111-2017.
- 3.3.** La fundación TSH no realizó la liquidación de los L. 157,635,000.00 millones asignados por la SAG para la ejecución de los convenios: "Apoyo para la implementación de un programa de capacitación de proyectos agropecuarios, agroindustriales y hortícolas en favor de madres jóvenes de honduras", "Asistencia técnica para el mejoramiento en la capacidad para la siembra de granos básicos en los municipios de Yoro, Yorito, Victoria y Sulaco, Departamento de Yoro Honduras", "Micro riego por Goteo", "Programas de Emprendurismo agrícola para fortalecer las políticas agroalimentarias en los departamentos de Olancho, Intibucá y Colón, escuela de campo para agricultores, y el ADENDUM No.1", tampoco realizó la liquidación de los L. 45, 000,000,00 millones asignados por la Secretaría de Finanzas para ejecutar el " programa de generación de empleo en el municipio del distrito central", Programas de Emprendurismo agrícola para fortalecer las políticas agroalimentarias en los departamentos de Olancho, Intibucá y Colón.

- 3.4.** los montos otorgados por la SAG a la fundación TSH no se utilizaron para cumplir el objetivo de los convenios: "Apoyo para la implementación de un programa de capacitación de proyectos agropecuarios, agroindustriales y hortícolas en favor de madres jóvenes de honduras", "Asistencia técnica para el mejoramiento en la capacidad para la siembra de granos básicos en los municipios de Yoro, Yorito, Victoria y Sulaco, Departamento de Yoro Honduras", "Micro riego por Goteo", "Programas de emprendurismo agrícola para fortalecer las políticas agroalimentarias en los departamentos de Olancho, Intibucá y Colón, escuela de campo para agricultores, y el ADENDUM No.1". ya que se identificó que se realizaron 326 transacciones de la cuenta No, 11-434000121-2, y 108 transacciones de la cuenta No. 21-434010396-8, en donde se emitieron cheques a personas naturales, se realizaron pagos de tarjetas de crédito y compras de terrenos y locales comerciales en beneficio de Fernando José Suarez Ramírez y su madre alba luz Ramírez, un cheque a favor de Jacobo Regalado, cheques a empresas comerciales, cheques a empresas que no tienen registro tributario y al partido liberal de honduras.
- 3.5.** El procedimiento utilizado para realizar los desembolsos a la fundación TSH, inicio con las solicitudes de ampliación presupuestaria solicitada por Jacobo Regalado a la Secretaria de Finanzas, se emitieron dos acuerdos ejecutivos por parte del presidente de la república para asignar los fondos sacados de otras instituciones, en segunda instancia la SEFIN emitió la resolución interna en la cual acordó autorizar dicha ampliaciones a la SAG, dinero que se utilizó para realizar la firma de los convenios con la fundación TSH, el representante legal del periodo 2012-2014 elaboró las solicitudes de transferencia bancarias y el recibo de recepción de fondos a la gerente administrativo de la SAG, quien autorizo los desembolsos a la cuenta bancaria del beneficiario No. 11-434000121-2 los cuales no fueron liquidados por la Fundación TSH. La SAG autorizó las transferencias de fondos a la Fundación TSH, incumpliendo las disposiciones generales del presupuesto de ingresos y egresos de la república, ya que Norma Keffy Montes Chandias no debió autorizar los desembolsos de los L. 40 millones, L. 9.0 millones, L. 43.635 millones, L. 50 millones ya que los primeros L. 15 millones no fueron liquidados por la Fundación TSH, así mismo no se justifica el desembolso de los L. 35 millones autorizados por Cesar Virgilio Alcerro Gunera para la ejecución del convenio de Emprendurismo agrícola que en el 2012 ya se le habían asignado 40 millones.
- 3.6.** Se identificó a las personas naturales y jurídicas que participaron en el proceso de adjudicación de fondos de la SAG y SEFIN hacia la fundación TSH.



ITEM	Nombre	ID	Participación
1	Jacobo Regalado Weizemblut	0501-1968-01928	1. solicito ampliaciones presupuestarias para financiar los convenios de la Fundacion TSH y firmo los convenios 2. firmo con la FHIA el "Convenio Para La Administración Y Operación De La Unidad De Información Agroalimentaria Del Servicio De Información Agroalimentaria( Infoagro)" por L. 4,438,039.00, con dinero de la fundacion TSH 3. Compro 300 plantas de Rambutan y 400 plantas de pimienta gorda con dinero de la Fundacion TSH 4. Recibio un cheque No. 56444473 de la Fundacion TSH por L. 28,090.00, el cual fue depositado en su cuenta de beneficiario No. 21-201112718-6 de Bco Occidente
2	Norma Keffy Montes Chandias	0501-1978-07815	Autorizo las Transferencias Bancarias a la Fundacion TSH y los fondos no fueron liquidados
3	Jaime Antonio Suárez	0709-1947-00026	1. firmo los convenios entre la SAG y la Fundacion TSH 2. No presento la liquidacion de los Fondos Asignados 3. Recibio cinco cheques No. 50867423 por L. 20,000.00, No. 54470805 por L. 20,000.00, 54470830 por L. 5,000.00, No. 54470842 por L. 5,000.00, No. 54470847 por L. 5,000.00, para un total de L. 55,000.00, no estaba autorizado mediante la ley de ONGD 4. Como representante legal de la fundacion TSH, no ejecuto los proyectos de capacitacion
4	Leonardo Coto Cruz	0801-1960-06072	1. no liquido los L. 10 millones asignados por la SEFIN
5	Fernando Jose Suarez Ramirez	0801-1981-22053	1. Abrio las cuentas bancarias de la Fundacion TSH en Banco de Occidente 2. Realizo el 100% de las transacciones de las cuentas de la Fundacion TSH, tenia firma unica 3. Transfiro dinero de la Fundacion TSH a sus cuentas Personales 4. realizo pagos a tarjeta de créditos de su madre y de su persona 5. presento los estados financieros sin soporte documental en la URSAC y fuera de tiempo 6. solicito la personeria juridica de la Fundacion Honduras en desarrollo ante la Secretaria de Gobernacion y Justicia y posteriormente solicito cambio de nombre a fundacion TSH 7. no se ejecutaron los proyectos de capacitacion de la fundacion TSH
6	Porfirio Lobo Sosa	0201-1947-00264	Emitio dos acuerdos ejecutivos cuyos fondos fueron asignados a la Fundacion TSH
7	William Chong Wong	0506-1950-00588	1. Autorizo una ampliacion presupuestaria antes de recibirla y sin realizar los analisis de las areas de Analisis de egresos, Subdireccion de Instituciones Descentralizadas, y direccion general de presupuesto autorizando las asignaciones presupuestarias propuestas en las solicitudes, previa autorizacion de las autoridades de la SEFIN
8	Cesar Virgilio Alcerro Gunera	0801-1969-02692	1. Transcribio la Resolucion interna 008, solicitando financiamiento por L. 45 Millones, fue autorizada sin la intervencion y aprobacion de las areas correspondientes, analisis de egresos, direccion general de presupuesto y autorizacion previa de las autoridades de la SEFIN. 2. el Memorando No. 402-DGP-AE utilizado para la transcripcion anterior no correspondia a este tramite ya que se utilizo para otro tramite de la procuraduria general de la republica 3. con la ampliacion anterior se transfirio L. 35 millones a la Fundacion TSH para el convenio de emprendurismo agricola, proyecto que en el 2012 se le transfirio los L. 40 millones que correspondian.
9	Giancarlo Gianini	0801-1978-07604	1. Solicitó L. 5,000,000.00 a la Secretaría de Finanzas, para el "programa de generación de empleo en el municipio del distrito central", para la ejecución de proyectos de Empedrado, Ahogado de Calles, Construcción de Cunetas y Construcción de Huellas, en las colonias Fuerza Unidas, Altos del Paraiso, Nueva Capital, Villa Los Laureles, Lomas del Norte, Centeno #1, 14 de Marzo, Aldea Germania, Aldea Mateo y 21 de febrero. 2. Envío a William Chong Wong, "el adendum correspondiente a la cuarta matriz del fondo de desarrollo departamental del ejercicio fiscal 2010 que asciende a L. 5,000,000.00, según detalle adjunto, con el objeto de que la institución que dirige proceda a realizar los desembolsos adicionales correspondiente a los beneficiarios".

**3.7.** Se revisaron los estados financieros elaborados por la fundación TSH, en los objetivos de los convenios, pues existía un presupuesto para cumplir con actividades de capacitacion, viaticos a participantes y capacitadores, materiales, alquiler de local. En el caso de la información financiera presentada por el representante de la fundación TSH a la URSAC, y firmados por Laura Aydee Arita Palma, contadora colegiada No. 359075, hay representaciones erróneas, resultados de omisión en estos estados financieros del registro de información importante y de no aplicar las Normas Internacionales de Información Financiera (NIIFs), relativos a la revelación, por lo que no pueden considerarse una representación fiel de las operaciones de la fundación, sin presentar la información de forma clara, lo que hace que no sean

“completos, neutrales y libres de error” como lo exige la normativa contable. Esto fue confirmado mediante el estudio del destino real de los fondos, que fue ocultado por la omisión de información importante y que fueron preparados por la contadora Arita sin observar las—NIIF's aplicables según las circunstancias, en adición a lo anterior, no presentaron dos de los estados básicos ni las notas explicativas que forman parte integral de los estados financieros. En 2013 la cuenta “Bancos” de la fundación no muestra el saldo real de acuerdo con los estados de las cuentas bancarias, el destino final real de los fondos manejados por la fundación TSH, transferidos desde la SAG, muestra que el dinero no se utilizó para los fines del proyecto y por tanto no pueden corresponder a “Gastos Operativos” ni a “Capacitaciones y materiales”, como se pretendió hacer ver en los estados financieros entregados al ente supervisor de las organizaciones civiles, (ver apéndice: 2.9 Resultados la revisión de la información financiera presentada por el representante de la fundación TSH para justificar los gastos hechos en los convenios)

- 3.8.** Los fondos trasladados a la fundación TSH fueron utilizados para fines distintos a los establecidos en los convenios. Se identificó su destino a través de la emisión de cheques, transferencias bancarias y retiros en efectivo y se cuantificó el monto del perjuicio causado a la administración pública que suman el valor de las siete transferencias bancarias que suman L.202,635,000.00

ITEM	CONVENIO	MONTO
1	Programa de generación de empleo en el municipio del distrito central	L. 10,000,000.00
2	Convenio De Apoyo Para La Implementación De Un Programa De Capacitación De Proyectos Agropecuarios, Agroindustriales Y Hortícolas En Favor De Madres Jóvenes	L. 15,000,000.00
3	Convenio De Desarrollo Para Programas De Emprendedurismo Agrícola Para Fortalecer Las Políticas Agroalimentarias En Los Departamentos De Olancho, Intibucá Y Colon.	L. 40,000,000.00
4	Convenio De Desarrollo Para Programas De Emprendedurismo Agrícola Para Fortalecer Las Políticas Agroalimentarias En Los Departamentos De Olancho, Intibucá Y Colon.	L. 35,000,000.00
5	Asistencia Técnica Para El Mejoramiento En La Capacidad Para La Siembra De Granos Básicos En Los Municipios De Yoro, Yorito, Victoria Y Sulaco , Departamento De Yoro Honduras	L. 9,000,000.00
6	Convenio Escuela De Campo Para Agricultores	L. 43,635,000.00
7	Convenio De Microriego Por Goteo	L. 50,000,000.00
<b>PERJUICIO ECONOMICO</b>		<b>L. 202,635,000.00</b>

De lo anterior doy Fe.

Tegucigalpa, M.D.C. 29 junio 2018

---

**Lic. Daniel Dagoberto Aguilar**  
Auxiliar de fiscalía para Recopilación y  
Análisis de Información Financiera.  
AUDITOR FORENSE FETCCOP



Folio 128

FOLIO N.º  
098  
SAG  
ADMÓN CENTRAL



SECRETARIA DE ESTADO EN LOS DESPACHOS DE  
GOBERNACION Y JUSTICIA

REPUBLICA DE HONDURAS, CENTROAMERICA

ACUERDO No.123-A-2010

EL PRESIDENTE DE LA REPUBLICA

UFECIC  
Folio No 018

En uso de las facultades de que está investido, y en aplicación de los Artículos 235 y 245 atribución 5 y 11 de la Constitución de la República.

ACUERDA:

PRIMERO: Nombrar al ciudadano, JACOBO JOSE REGALADO WEIZEMBLUT, en el cargo de Secretario de Estado en los Despachos de Agricultura y Ganadería.

SEGUNDO: El nombrado tomará posesión de su cargo inmediatamente después que preste la promesa de Ley y presente su Declaración Jurada de Bienes ante el Tribunal Superior de Cuentas.

TERCERO: El presente Acuerdo será efectivo a partir de su fecha y deberá publicarse en el Diario Oficial "La Gaceta". COMUNIQUESE Y PUBLIQUESE.

Dado en la ciudad de Tegucigálpa, Municipio del Distrito Central, a los diez días del mes de febrero del año dos mil diez.



ROBERTO LOBO SOSA  
PRESIDENTE



CARLOS AFRICO MADRID BART  
SECRETARIO DE ESTADO EN LOS DESPACHOS DE  
GOBERNACION Y JUSTICIA



folio 129



SECRETARIA DE ESTADO EN LOS DESPACHOS DEL  
INTERIOR Y POBLACIÓN

REPÚBLICA DE HONDURAS, CENTROAMÉRICA

ACUERDO No. 04-2014

UFECIC

Folio No 208

EL PRESIDENTE DE LA REPÚBLICA

En uso de las facultades de que está investido, y en aplicación del Artículo 245 atribución 11 de la Constitución de la República.

ACUERDA:

PRIMERO: Aceptar la renuncia de sus cargos a los ciudadanos siguientes:

Secretario de Estado en el Despacho de Salud Ciudadano SALVADOR PINEDA.

Secretario de Estado en los Despacho Industria y Comercio Ciudadano JOSÉ ADONIS LAVAIRES FUENTES.

Secretario de Estado en los Despacho de Obras Públicas Transporte y Vivienda Ciudadano RAQUEL ADOLFO QUAN.

Secretario de Estado en los Despacho Agricultura y Ganadería ciudadano JACOBO JOSE REGALADO WEIZEMBLUT.

Secretario de Estado en los Despachos de Cultura, Artes y Deportes ciudadano TULIO MARIANO GONZALES GARCIA.

Secretario de Estado en el Despacho Turismo ciudadana NELLY KARINA JEREZ CABALLERO.

Secretario de Estado en los Despacho de la Secretaria Técnica de Planeación y Cooperación Externa ciudadano JULIO CESAR RAUDALES TORRES.

Secretario de Estado en el Despacho de Desarrollo Social ciudadana HILDA ROSARIO HERNÁNDEZ ALVARADO.

Secretario de Estado en el Despacho de Finanzas ciudadano WILFREDO CERRATO RODRIGUEZ.



fotio 730



SECRETARIA DE ESTADO EN LOS DESPACHOS DEL  
INTERIOR Y POBLACIÓN

REPÚBLICA DE HONDURAS, CENTROAMÉRICA

UFECIC

Folio No 009

Secretario de Estado en el Despacho de Seguridad ciudadano  
ARTURO CORRALES ÁLVAREZ.

Encargada de la Secretaria de Estado en el Despacho de la  
Presidencia ciudadana MARÍA ANTONIETA GUILLEN VÁSQUEZ.

Secretario de Estado en los Despachos de Justicia y Derechos  
Humanos ciudadana ANA ALEJANDRINA PINEDA HERNÁNDEZ.

Secretario de Estado en los Despachos de Pueblos Indigenas y  
Afrohondureños ciudadano LUIS FRANCISCO GREEN MORALES.

Secretaria de Estado en el Despacho de la Juventud ciudadana  
OLGA MARGARITA ALVARADO RODRÍGUEZ.

Secretario de Estado sin Despacho en Comunicación y Estrategia  
ciudadano MIGUEL ÁNGEL BONILLA CARACCIOLI.

Secretario de Estado Sin Despacho Asesor en Materia de  
Infraestructura, Servicios Públicos y Modernización ciudadana  
MAURO MEMBREÑO TOSTA.

Secretario de Estado de Administracion y Gestion Financiera  
Presidencial ciudadano WILFREDO FRANCISCO CERRATO DURON.

Secretario de Estado sin Despacho Asesor en Materia de Energia  
ciudadano EMIL HAWIT MEDRANO.


Secretario de Estado sin Despacho para que asesore en Asuntos  
de Telecomunicaciones ciudadano JAVIER SALGADO RUBI.

Secretario de Estado en Materia de Ciencia y Tecnologia  
ciudadano RAMÓN ARTURO ESPINOZA GUZMÁN.

Secretario de Estado Comisionado para que asesore en Asuntos de  
la Mujer y Adulto Mayor ciudadana CARLOTA EUGENIA CARIAS  
PIZATTI.

Secretario de Estado Comisionado para que Asesore en Asuntos de  
la Economia Informal ciudadana ROSA ADELINA PAVON.





folio

131



SECRETARIA DE ESTADO EN LOS DESPACHOS DEL  
INTERIOR Y POBLACIÓN

REPÚBLICA DE HONDURAS, CENTROAMÉRICA

UFECIC

Folio No 030

Secretario de Estado Sin Despacho Comisionado para que Asesore en Asuntos Municipales ciudadano JUAN JOSÉ GUEVARA FIGUEROA.

Secretario de Estado sin Despacho para que asesore en el area de Financiamiernto del Sector Agropecuario ciudadano JORGE JOHNY HANDAL HAWIT.

Secretario de Estado sin Despacho para que asesore en Asuntos que confiere a Infraestructura ciudadano JORGE GERARDO CARRANZA DIAZ.

Secretario de Estado en el Despacho de Asuntos de la Propiedad ciudadano HUGO EDUARDO VÁSQUEZ VELÁSQUEZ.

Secretario Privado del Presidente de la Republica con Rango de Secretario de Estado ciudadano POMPEYO BONILLA REYES.

Sub Secretario de Estado en los Despachos del Interior y Descentralizacion ciudadana DULCE MARÍA ZAVALA.

Sub Secretario de Estado en los Despachos de Poblacion y Participacion Ciudadana ciudadano PASTOR AGUILAR MALDONADO.

Sub Secretario de Estado en el Despacho de Redes de Servicio de Salud ciudadana EDNA YOLANY BATRES CRUZ.

Sub Secretario de Estado en el Despacho de Politica Sectorial ciudadano JAVIER RODOLFO PASTOR VELÁSQUEZ.

Sub Secretario de Estado en el Despacho de Riesgos Poblacionales ciudadana MIRIAN YOLANDA PAZ.

Sub Secretaria de Estado en el Despacho de Seguridad en el Area Preventiva ciudadana ALBA MARCELA CASTAÑEDA.

Sub Secretario de Estado en el Despacho de Defensa ciudadano CARLOS ROBERTO FÚNEZ PONCE.





folio

132



SECRETARIA DE ESTADO EN LOS DESPACHOS DEL  
INTERIOR Y POBLACIÓN

REPÚBLICA DE HONDURAS, CENTROAMÉRICA

UFECIC

Folio No 011

Sub Secretario de Credito e Inversiones ciudadana EVELIN LIZETH BAUTISTA GUEVARA.

Sub Secretario de Estado en el Ramo de Desarrollo Empresarial y Comercio Interior ciudadano JOSÉ EDUARDO CRUZ MEDINA.

Sub Secretario de Estado en el Ramo de Asesor de Micro Pequeña y Mediana Empresa ciudadano CARLOS GUNTHER LAÍNEZ.

Sub Secretario de Estado en el Ramo de Transporte ciudadano ÁNGEL MARIANO VÁSQUEZ CHAVARRÍA.

Sub Secretario de Trabajo y Seguridad Social ciudadano CARLOS MONTES RODRIGUEZ.

Sub Secretario de Estado en el Ramo de Ganaderia ciudadano JUAN CARLOS ORDOÑEZ TERCERO.

Sub Secretario de Estado en el Ramo de Agricultura ciudadano RAMÓN ARTURO ESCOBAR CÁRCAMO.

Sub Secretario de Estado en el Ramo de Ambiente ciudadano MARCO JONATHAN LAÍNEZ ORDOÑEZ.

Sub Secretario de Estado en el Ramo de Cultura y Artes ciudadano ANTONIO SIERRA DONAIRE.

Sub Secretario de Estado en el Ramo de Deportes ciudadano ÁNGEL ANTONIO ESCOBAR.

Sub Secretario de Estado en el Ramo de Turismo ciudadana SINTIA CAROLYN BENNETT SALOMON.

Sub Secretario de Estado en el Despacho de la Juventud ciudadano MARCO TULIO TROCHEZ CASTILLO.

Sub Secretario de Estado de Planeacion del Desarrollo ciudadana KAROLINE PACHECO SUAZO.

Sub Secretario de Estado en el Despacho de Desarrollo Social ciudadano SANTIAGO ANTONIO REYES.





folio 133



SECRETARIA DE ESTADO EN LOS DESPACHOS DEL INTERIOR Y POBLACIÓN

REPÚBLICA DE HONDURAS, CENTROAMÉRICA

UFECIC  
Folio No 012

Sub Secretario de Estado en el Despacho de Desarrollo Social ciudadana LIDIA MARGARITA FROMM CEA.

Sub Secretario de Estado en los Despachos para la Promocion Politica e Igualdad de las Etnias ciudadana FLORA MAGALI HERNÁNDEZ GONZALES.

Sub Secretario de Estado en los Despachos para el Desarrollo Financiero o de Proyectos ciudadano EDY MCNAB RONAS.

Sub Secretario de Estado en el Despacho de Justicia ciudadana MARTHA LETICIA SABILLON CASTRO.

Sub Secretario de Estado en el Despacho de Derechos Humanos ciudadana LOLIS MARIA SALAS MONTES.

Ministro Comisionado de la Comisión Permanente de Contingencias ciudadano LISANDRO ROSALES BANEGAS.

A todos ellos se les rinden las gracias por los servicios prestados.

SEGUNDO: El presente acuerdo es efectivo a partir del 27 de enero del presente año y debe publicarse en el Diario Oficial "La Gaceta". COMUNÍQUESE Y PUBLÍQUESE.

Dado en la ciudad de Tegucigalpa, M.D.C., a los veintisiete días del mes de enero del año dos mil catorce.

EN EL DESPACHO DE POBLACION

*[Handwritten signature]*


JUAN ORLANDO HERNANDEZ ALVARADO  
PRESIDENTE

*[Handwritten signature]*

RIGOBERTO CHANG CASTILLO  
SECRETARIO DE ESTADO EN LOS

DESPACHOS DEL DERECHOS HUMANOS, JUSTICIA, GOBERNACIÓN Y DESCENTRALIZACIÓN





**EI SECRETARIO DE ESTADO DE LA SECRETARÍA DE LA PRESIDENCIA,**

En uso de sus facultades de que fue investido por el Presidente de la República mediante Acuerdo Ejecutivo 001-A-2014 de fecha 31 de enero del año 2014, y en aplicación de los artículos 235 y 245 atribuciones 5 y 11 de la Constitución de la República; 11, 116, 118, 119 y 122 de la Ley General de la Administración Pública.

**ACUERDA:**


**PRIMERO:** Cancelar a la ciudadana **NORMA KEFFY MONTES CHANDIAS**, en el cargo de Gerente Administrativo, Institución 140, Gerencia Administrativa-01, Programa 01, Unidad ejecutora-03, Actividad / Obra 03, Puesto 00910, Sueldo Lps. 40,000.00, efectivo a partir del 14 de marzo de 2014, se le agradece por los servicios prestados a la Institución y al país durante el periodo que ejerció el cargo.

**SEGUNDO:** El presente acuerdo es efectivo a partir de su fecha y debe publicarse en el Diario Oficial "La Gaceta". **COMUNÍQUESE Y PUBLÍQUESE.**

Dado en la Ciudad de Tegucigalpa M.D.C., a los catorce días del mes de marzo del año dos mil catorce.

  
**REINALDO ANTONIO SÁNCHEZ RIVERA**  
SECRETARIO DE ESTADO  
SECRETARÍA DE LA PRESIDENCIA



  
**JACOBO PAZ BODDÉN**  
SECRETARIO DE ESTADO EN LOS DESPACHOS  
DE AGRICULTURA Y GANADERIA





SECRETARÍA DE ESTADO  
EN LOS DESPACHOS DE  
AGRICULTURA Y GANADERÍA

República de Honduras, C.A.

*folio 135*  
209-2010  
ACUERDO No. \_\_\_\_\_

Tegucigalpa, M.D.C. 01 MAR. 2010

UFECIC  
Folio No. 053

**EL SECRETARIO DE ESTADO EN LOS DESPACHOS DE AGRICULTURA Y GANADERIA**

En uso de las facultades que esta investido y en aplicación de los Artículos 245 numerales 1, 5 y 11 de la Constitución de la República, 8, 116 118 y 119 de la Ley General de la Administración Pública.

**ACUERDA:**

- 1.- **PRIMERO:** Nombrar en el **PUESTO EXCLUIDO**, a la ciudadana **NORMA KEFFY MONTES CHANDIAS**, en el cargo de **GERENTE ADMINISTRATIVO**, Titulo 4-20, Programa 1-05, **SERVICIOS ADMINISTRATIVOS Y FINANCIEROS**, Actividad 05, Área 01, Sección 001, Código de Clase 000203, Clave de Puesto 00001, Grupo 00, Nivel 00, efectivo a partir del 01 de marzo de 2010.
  
- 2.- **SEGUNDO:** Hacer las transcripciones de Ley.

**COMUNIQUESE:**

*J. Regalado*  
**JACOBO REGALADO**  
MINISTRO

SECRETARIO DE ESTADO EN LOS DESPACHOS DE AGRICULTURA Y GANADERIA

*F# 026*

*B. Mireya Hernández*  
**BERTA MIREYA HERNANDEZ**  
SECRETARIA GENERAL

FOLIO No. 63  
SAG  
JUNIOR CENTRAL





MINISTERIO  
PÚBLICO  
REPUBLICA DE GUATEMALA

# Convenio Acceso de Oportunidades para Jóvenes Rurales

10. 7

SECRETARÍA DE AGRICULTURA Y GANADERÍA  
REPUBLICA DE HONDURAS  
FISCALÍA ESPECIAL PARA LA TRANSPARENCIA Y COMBATE A LA CORRUPCIÓN PÚBLICA  
00 00 17

MINISTERIO PÚBLICO  
REPUBLICA DE HONDURAS  
FISCALÍA ESPECIAL PARA LA TRANSPARENCIA Y COMBATE A LA CORRUPCIÓN PÚBLICA  
NOTA-SG-155-2015

Tegucigalpa, M.D.C.  
03 de junio, 2015

Abogada  
**Amparo Arteaga**  
*Fiscalía Especial para la Transparencia y el Combate a la Corrupción Pública*  
Ministerio Público  
Su Oficina

Folio No. 100  
UFECIC


UFECIC  
Folio No. 100


Apreciable Abog. Arteaga:

En atención a **OFICIO-FETCCOP-353-2015**, de fecha 27 de mayo del presente año, remito a usted: copia Autenticada de dos Convenios suscritos entre la Secretaria de Agricultura y Ganadería y la FUNDACION DEBATTISTA.

Sin otro particular, y en espera de haber cumplimentado lo solicitado.

Atentamente,

  
Abog. Paola Sierra Coello  
Secretaria General SAG

  
SECRETARÍA DE AGRICULTURA Y GANADERÍA  
SECRETARÍA GENERAL  
TEGUCIGALPA, HONDURAS C.

Archivo

9-6-15

MINISTERIO PÚBLICO  
REPUBLICA DE HONDURAS  
FISCALÍA ESPECIAL PARA LA TRANSPARENCIA Y COMBATE A LA CORRUPCIÓN PÚBLICA  
FOLIO No. 17

MINISTERIO PÚBLICO  
REPUBLICA DE HONDURAS  
FISCALÍA ESPECIAL PARA LA TRANSPARENCIA Y COMBATE A LA CORRUPCIÓN PÚBLICA  
RECIBIDO  
FECHA: 03/06/15  
HORA: 12:37  
FIRMA: [Signature]

Folio 137

Gobierno de la República de Honduras

SECRETARÍA DE AGRICULTURA Y GANADERÍA

00000017

UFECIC  
Folio No 002

AUTENTICA

La Infrascrita Secretaria General de la Secretaría de Estado en los Despachos de Agricultura y Ganadería: a petición de la Fiscalía Especial para la Transparencia y el Combate a la Corrupción Publica. **HACE CONSTAR:** que las **COPIAS FOTOSTATICAS DE:** 1). **CONVENIO DE ACCESO DE OPORTUNIDADES PARA JOVENES RURALES SUSCRITO CON LA FUNDACION DEBATTISTA Y LA SECRETARIA DE AGRICULTURA Y GANADERIA**, suscrito en fecha 14 de diciembre del año 2011, y 2). **CONVENIO DESARROLLANDO LA COMPETITIVIDAD AGRICOLA EN LOS DEPARTAMENTOS DE VALLE, CHOLUTECA Y LA PAZ**, suscrito el 18 de marzo del año 2013, ambos suscritos por el Secretario de Estado en los Despachos de Agricultura y Ganadería Ing. Jacobo José Regalado Weizemblut, y Licenciada Camille Ernest Rietmeijer, Representante Legal de la Fundación DIBATTISTA. SON COPIAS FIELES DE SUS ORIGINALES. LOS CUALES SE ENCUENTRAN EN EL ARCHIVO DE LA GERENCIA ADMINISTRATIVA DE ESTA SECRETARIA DE ESTADO. **HABIENDOLOS TENIDO A LA VISTA, DOY FE:**

Tegucigalpa, M. D.C. 03 de junio, 2015

*[Handwritten Signature]*  
**ABOG. PAOLA G. SIERRA**  
**SECRETARIA GENERAL**

SECRETARIA DE ESTADO EN LOS DESPACHOS DE AGRICULTURA Y GANADERIA  
SECRETARIA GENERAL  
TEGUCIGALPA HONDURAS, C.


MINISTERIO PUBLICO  
REPUBLICA DE HONDURAS  
FISCALIA ESPECIAL PARA LA TRANSPARENCIA Y COMBATE A LA CORRUPCION PUBLICA  
FOLIO No. 18



folio 138



CONVENIO: DESARROLLANDO LA COMPETITIVIDAD  
AGRICOLA  
Departamentos de Valle, Choluteca y La Paz



Nosotros, **JACOBO JOSÉ REGALADO WEIZENBLUT**, mayor de edad, casado, hondureño, con tarjeta de identidad número 0501-1968-01928, Ingeniero Agrónomo, Secretario de Estado en los Despachos de Agricultura y Ganadería, nombrado según Acuerdo No 123-A-210 con fecha 10 de febrero de 2010 y Camille Ernest Rietmeijer, representante legal de la **FUNDACION DIBATTISTA** con numero de personería jurídica No. 1230-2006 de fecha 14 de diciembre de 2006. En el ejercicio de nuestras funciones acordamos celebrar el presente Convenio de Apoyo sujeto a las siguientes cláusulas:

**CLAUSULA PRIMERA  
DEFINICIONES**

SAG: Secretaria de Agricultura y Ganadería  
Fundación DIBATTISTA

**CLAUSULA SEGUNDA  
DURACION**

SAG y La Fundación DIBATTISTA, se comprometen a ejecutar el proyecto **Desarrollando la competitividad Agrícola**, en un período de nueve (9) meses a partir de que se haya realizado la transferencia.

**CLAUSULA TERCERA  
ANTECEDENTES**



AM



folio

139

06

UFECIC  
Folio No. 004

00000019

MINISTERIO PUBLICO  
REPUBLICA DE HONDURAS  
FISCALIA ESPECIAL PARA LA TRANSPARENCIA Y  
COMBATE A LA CORRUPCION PUBLICA  
FETC/O.R.

En el marco del desarrollo agropecuario, se plantea la necesidad de favorecer la competitividad de las familias productoras que se encuentran en las zonas rurales

más pobres de los departamentos de Valle, Choluteca y La Paz. La misma se logrará a través de la implementación de las buenas prácticas agrícolas (BPA), se tomara de base las experiencias exitosas que se han venido ejecutando en la zona para que faciliten una mejor perspectiva a las familias productoras que logren mejorar y diversificar su producción, identificando aquellos factores más estructurales de la dinámica socio-económica y productiva, que dificultan y afectan sustantivamente la capacidad de las familiar productoras y las comunidades para atender esta problemática; Para ello se realizará la capacitación a las familias productoras en la aplicación de las Buenas Prácticas Agrícolas (BPA).

Se propone la consolidación de la experimentación con especies y/o variedades que han comenzado a cultivarse en la región, para la obtención de conocimientos sólidos respecto de los métodos de labranza y productividad de las mismas, dichos conocimientos serán impartidos a las familias con el propósito de obtener un desarrollo consistente y sostenido de la agricultura.

### CLAUSULA CUARTA NATURALEZA DE LA COOPERACIÓN

1.-La Secretaría de Agricultura y Ganadería (SAG), creada mediante el Decreto N° 218-96, de conformidad al marco sectorial establecido en la Ley de Modernización y Desarrollo del Sector Agrícola y el Plan de Gobierno 2010-2014, tiene como objetivo lograr que la producción agrícola nacional sea competitiva, sostenible y con capacidad para insertarse en la economía.

2.-La FUNDACIÓN DIBATTISTA con el propósito de lograr el aumento de la producción y ser un apoyo para el sector agrícola nacional, y de igual forma diversificar la producción agrícola destinada a los mercados interno y externo,

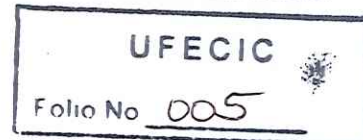
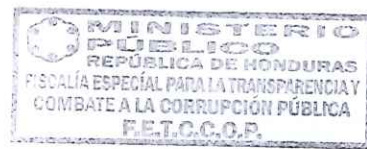
MINISTERIO PUBLICO  
REPUBLICA DE HONDURAS  
FISCALIA ESPECIAL PARA LA TRANSPARENCIA  
COMBATE A LA CORRUPCION PUBLICA  
FOLIO No. 20

TRIBUNAL SUPERIOR DE CUENTAS  
DEPTO. DE AUDITORIA SECTOR ECONOMICO  
REVISADO  
10 139



Folio 740

con entusiasmo secundada por la Secretaría de Agricultura y Gananza (SAG) decidieron acordar el presente convenio:



CLAUSULA CUARTA OBJETIVO

El propósito del convenio es lograr mejorar la calidad de los productos, la calidad de vida de las familias y de todos los actores involucrados en la cadena productiva, a través del aumento de la producción de manera sostenible de los hogares vulnerables que viven en extrema pobreza en los departamentos de Valle, Choluteca y La Paz.

El objetivo estratégico es mejorar la capacidad de las familias, con la aplicación de las BPA dirigidas a reforzar la producción, para manejar de manera más efectiva la gestión del desarrollo socio económico local.

Se plantean dos objetivos específicos:

- Mejorar la disponibilidad, acceso y consumo de alimentos, de alto valor nutritivo y económico, en los hogares vulnerables de los municipios meta.
- Contribuir a la generación de un entorno social, institucional y ambiental más justo y favorable al desarrollo socio económico de los municipios meta.

CLAUSULA QUINTA RESPONSABILIDADES DE LAS PARTES

RESPONSABILIDAD DE LA SAG:

Transferir a la cuenta de No. 1171165534 de Banco HSBC, la cantidad de Sesenta y cuatro millones trescientos ochenta y un mil ciento setenta y cinco



Handwritten signature




Folio 141

FORO DE HONDURAS LEY DE POBREZA  
UFECIC  
Folio No 006

000000021

Lempiras exactos (L.64,381,175.00), cuenta de la FUNDACION Dibattista, la cual servirá para financiar el **Convenio Desarrollando la Productividad Agrícola**.



**RESPONSABILIDAD DE LA FUNDACION:**

El presente convenio propone la realización de extensión de las buenas prácticas agrícolas (BPA). Según la FAO señala que la realización de buenas

prácticas "consiste en la aplicación del conocimiento disponible a la utilización sostenible de los recursos naturales básicos para la producción, en forma benévola, de productos agrícolas alimentarios y no alimentarios inocuos, a la vez que se procuran la viabilidad económica y la estabilidad social".

- Ejecutar y dar seguimiento a las capacitaciones a las familias productoras descritas en el presente convenio para alcanzar los objetivos descritos en la CLAUDSULA CUARTA.
- Contar con una estructura organizativa, y la capacidad institucional básica para la adecuada ejecución a que se ha comprometido.
- Brindar los servicios a los miembros de las comunidades sin distinción de nacionalidad, grupo étnico, religión o afinidad política.
- Compartir metodologías, experiencias y acciones efectivas que estén generando aprendizaje y conocimiento mutuo.
- Ser partícipes de procesos que se presenten como oportunidades para la complementariedad o crecimiento del proyecto
- Presentar un informe final .

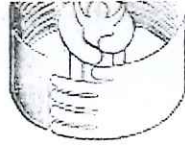
**Impactos:**

**Impacto social y cultural:** Capacitación de las Familias Productoras en toda la cadena de producción, desde labores de cultivo, cosecha, manufactura y comercialización, mediante BPA para ser insertados en el sistema productivo.

**Impacto económico y territorial:** A través de la capacitación de las Familias Productoras, se logrará una mejora en los productos obtenidos y un aumento de la productividad.



DM

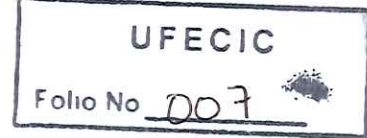



Folio 142

00 000 07022

**Metas:**

- Generación de capacidades para las familias productoras en BPA.
- Extensión de los conocimientos actuales sobre cultivos agrícolas, mediante charlas.



**Actividades principales:**

- Socialización, Publicidad, Charlas y Reuniones con los productores.
- Capacitación para cultivo de ajonjolí, Buenas Prácticas Agrícolas, Choluteca
- Capacitación para cultivo de pepino, Buenas Prácticas Agrícolas, La Paz.
- Capacitación a productores en cultivo de camote, Buenas Prácticas Agrícolas, Valle

**Beneficiarios:**

Beneficiarios Directos:

- 15,000 familias productoras en los departamentos de Valle, Choluteca y La Paz.

Beneficiarios indirectos:

- País

**Productos Esperados:**

- Aumento en la producción local y regional con mayor calidad, de productos alimenticios con posibilidades de acceso al mercado internacional.
- Familias Productoras capacitadas en BPA para lograr los objetivos



*DW*




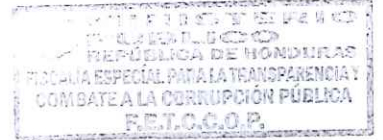


Folio 143

eficientemente.

- Un medio ambiente sustentable, protegido de contaminaciones por uso de agroquímicos.
- Generación de empleo.

0000023



CLAUSULA SEXTA PRESUPUESTO

DISTRIBUCIÓN DE PRESUPUESTO	
Capacitación y Materiales	62142,629
Viáticos participantes y capacitadores	60194,681
Materiales	1235,382
Alquiler de Local	712,566
<b>Otros Costos Directos</b>	<b>2238,546</b>
Personal	1241,593
Suministros de Oficina (papelería, copias, etc.)	67,631
Renta de Oficina	298,912
Mantenimiento y Operación del Vehículo	325,394
Otros gastos	305,016
<b>Total</b>	<b>64381,175</b>

CLAUSULA SEPTIMA INFORME

FUNDACION DIBATTISTA presentara al finalizar la ejecución del convenio un informe de las actividades realizadas .



Handwritten signature

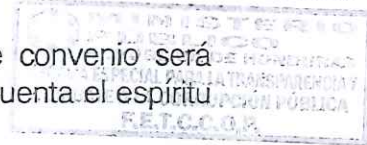


Folio 144

000000024

CLAUSULA OCTAVA  
ENMIENDA O MODIFICACIONES

Cualquier aspecto relevante que no haya sido considerado en este convenio será resuelto mediante la vía de negociacion entre las partes, tomando en cuenta el espíritu de cooperación y de forma escrita.



CLAUSULA NOVENA  
ACEPTACION

Las partes manifiestan su conformidad con todas y cada una de las clausulas precedentes, obligándonos a su fiel cumplimiento, en fe de lo cual y de común acuerdo, firmamos el presente Convenio en dos (2) originales iguales, en la ciudad de Tegucigalpa, municipio del Distrito Central, a los 18 días del mes de marzo del 2013.

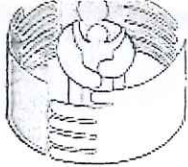
UFECIC  
Folio No 009

*J. Regalado*  
**ING. JACOBO REGALADO WEIZENBLUT**  
Secretario de Estado en los Despachos de Agricultura y Ganadería.



*Camille Ernest Rietmeijer*  
**LIC. CAMILLE ERNEST RIETMEIJER**  
Representante Legal de la Fundación Dibattista.





Folio 145

FUNDACION DIBATTISTA

POR UNA HONDURAS LIBRE DE POBREZA

UFECIC  
Folio No 010

MINISTERIO PUBLICO  
FISCALIA ESPECIAL PARA LA TRANSPARENCIA  
COMBATE A LA CORRUPCION PUBLICA

FOLIO 145  
001  
SAG

## Convenio De Acceso De Oportunidades ~~600000025~~ Jóvenes Rurales

Nosotros, **JACOBO JOSÉ REGALADO WEIZENBLUT**, mayor de edad, casado, hondureño, con tarjeta de identidad número 0501-1968-01928, Ingeniero Agrónomo, Secretario de Estado en los Despachos de Agricultura y Ganadería, nombrado según Acuerdo No 123-A-210 con fecha 10 de febrero de 2010 y Camille Ernest Rietmeijer, representante legal de la FUNDACION DIBATTISTA con numero de personería jurídica No. 1230-2006 de fecha 14 de diciembre de 2006. En el ejercicio de nuestras funciones acordamos celebrar el presente Convenio de Apoyo sujeto a las siguientes cláusulas:

### CLAUSULA PRIMERA DEFINICIONES

SAG: Secretaría Estado en los Despachos de Agricultura y Ganadería  
FUNDACION DIBATTISTA

### CLAUSULA SEGUNDA ANTECEDENTES

La Secretaria de Agricultura y Ganadería con el fin de promover la formación de recursos humanos en función de las necesidades que surgen de las demandas del sector agroalimentario ante los desafíos de la globalización, con el fin de dotar a la fuerza laboral del país destrezas y conocimientos orientados a producir y comercializar de una forma más competitiva que facilite a los jóvenes rurales la inserción en el mercado nacional e internacional contribuyendo de esta manera a la reducción de la pobreza.

MINISTERIO PUBLICO  
REPUBLICA DE HONDURAS  
FISCALIA ESPECIAL PARA LA TRANSPARENCIA  
COMBATE A LA CORRUPCION PUBLICA  
FOLIO No. 26

TRIBUNAL SUPERIOR DE CUENTAS  
DEPTO DE AUDITORIA SECTOR ECONOMICO  
**REVISADO**  
FIRMA [Signature]  
FOLIO 145

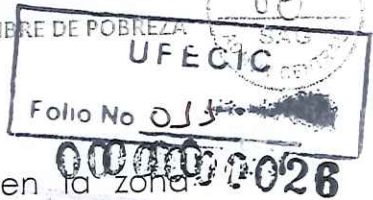

AY



Folio 746

FUNDACION DIBATTISTA

POR UNA HONDURAS LIBRE DE POBREZA



La población alejada de las zonas urbanas, ubicada en la zona montañosa, y de difícil acceso del departamento de Francisco Morazán los índices de potenciación de Género de la zona de trabajo son en el departamento de Francisco Morazán, como ejemplos los municipio de Orica 0.330%, Marales 0.464%, en general la condición de vida que se les presenta a las mujeres es carente de participación ciudadana, de el goce de las necesidades básicas como salud, educación, además de la violación de sus derechos.

Existe poca participación ciudadana de jóvenes en esta zona, sin embargo existe un gran potencial de las mismas en el área económica productiva y desarrollo cultural, solo se necesita de un empuje para hacer crecer esta población tan abandonada. El índice de potenciación de género para estas zonas refleja la desigualdad no solo en cuanto a participación sino a ingreso, a acceso a necesidades básicas como salud y educación, y a condiciones que mejoren su calidad de vida.

### CLAUSULA TERCERA NATURALEZA DE LA COOPERACIÓN

1.-La SAG comprometida en promover la formación de recursos humanos en función de las necesidades que surgen de las demandas del sector agroalimentario ante los desafíos de la globalización, con el fin de dotar a la fuerza laboral del país destrezas y conocimientos orientados a producir y comercializar de una forma más competitiva.

La SAG es un generador, normador, garante y articulador de los procesos de educación formal y no formal agroalimentaria y del medio rural, que incide en la promoción, formación, capacitación y educación formal del recurso humano del sector fortaleciendo y generando empresarios y organizaciones competitivas.



*DM*




folio 747

747

FUNDACION DIBATTISTA

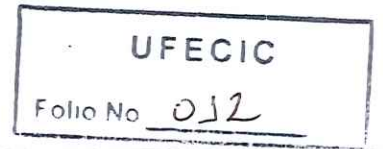
POR UNA HONDURAS LIBRE DE POBREZA



00 000 04027

2.- La **FUNDACIÓN DIBATTISTA** Diseña Proyectos complementarios para apoyar a las familias en su proceso de reintegración con los jóvenes rurales, para que mejoren sus condiciones y calidad de vida.

En el marco de las líneas de trabajo se contempla el trabajo en incidencia en políticas públicas, el trabajo de capacitación con jóvenes rurales en edad escolar, especialmente con indígenas, campesinos, personas en situación en riesgo, cuya capacitación es fundamental para su integración en la vida diaria, y en los espacios de desarrollo comunitario.



### CLAUSULA CUARTA OBJETIVO

Con el fin de que los pequeños productores y productoras puedan aprovechar las ventajas creadas por la globalización económica y hacer frente a las amenazas generadas por la misma, identificando mecanismos

viables para su organización empresarial a Jóvenes Rurales en 20 zonas periurbanas y rurales de Francisco Morazán en las comunidades de Santa Ana, Santa Lucía, Talanga, Tatumbula, Valle de Ángeles, San Francisco, Maraita, Marale, Nueva Armenia, Ojojona, Orica, Reitoca, Sabánagrande, Tegucigalpa, Alubaren, Cedros, Curaren, Distrito Central, El Porvenir y Guaimaca

### CLAUSULA QUINTA RESPONSABILIDADES DE LAS PARTES

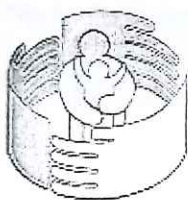


#### RESPONSABILIDADES DE LA SAG:

Transferir a la cuenta de No. 1171165534 de Banco HSBC, la cantidad de Quince Millones de Lempiras exactos (L.15,000,000.00), cuenta de la



AB



folio

748

FUNDACION DIBATTISTA

POR UNA HONDURAS LIBRE DE POBREZA



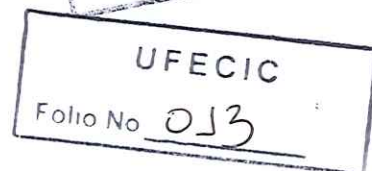
00 000 000 28

FUNDACION DIBATTISTA, la cual servirá para financiar la Capacitación relacionados con el tema de organización empresarial y mercados.



**RESPONSABILIDADES DE LA ORGANIZACION:**

**A.- Metodología**



Existen varias metodologías para el desarrollo empresarial rural y el análisis de cadenas productivas. Cada una tiene un enfoque diferente, basándose en temas relacionados con el desarrollo rural, agrícola, de empresas forestales comunitarias, empresarial en general o el análisis de medios de vida sostenibles.

*Enfoque en el hogar como punto de partida para tomar decisiones empresariales*

*Enfoque Multicadena*

**B.- Capacitación:**

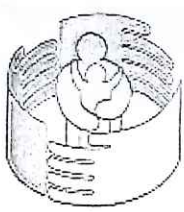
Se capacitara a los líderes comunitarios y facilitadores identificados sobre el manejo del programa alternativo de educación y técnico laboral para jóvenes, a los facilitadores se le capacitara en la administración y metodología del programa de educación para jóvenes, se capacitara a los facilitadores sobre el tema relacionados con la organización empresarial y mercados.

Los procesos contemplados por este convenio prevén tres etapas en la conformación y consolidación de organizaciones empresariales:

- 1) Grupos reempresariales
- 2) Iniciativas empresariales
- 3) Empresas rurales

AK





Folio 149

FUNDACION DIBATTISTA

POR UNA HONDURAS LIBRE DE POBREZA

FOLIO No. 05  
S.A.G.  
COMPTON CENTRAL

MINISTERIO PUBLICO  
REPUBLICA DE HONDURAS  
FISCALIA ESPECIAL PARA LA TRANSPARENCIA Y  
COMBATE A LA CORRUPCION PUBLICA  
F.E.T.C.C.P.B.

000000029

Este convenio comprende tres FASES interrelacionadas para crear la base de la organización empresarial por pequeños y pequeñas productoras, con base en los análisis de medios de vida, oportunidades de mercado y mercadeo y de disyuntivas. Cada FASE comprende dos o tres PASOS, cada uno de los cuales abarca entre una y cuatro actividades :

UFECIC  
Folio No. 014

**Fase 1** :Reconocimiento de los Recursos, Capacidades y Estrategias Locales : orienta a los facilitadores (as) y a un grupo preempresarial en los primeros pasos de análisis y recesión para la organización de su iniciativa empresarial rural, desde la selección de un territorio y de los integrantes del grupo preempresarial, hasta el desarrollo del inventario de recursos, capacidades y estrategias locales, y la definición de una visión empresarial común.

**Motivos para conformar una iniciativa empresarial**

Se dividieron en grupos pequeños (2-3 personas cada uno) para que conversen sobre: 1) lo que les motiva a organizarse en una iniciativa empresarial o una empresa rural, 2) lo que esperan lograr con dicha iniciativa, y 3) cómo pueden contribuir al funcionamiento de la iniciativa empresarial o empresa rural?

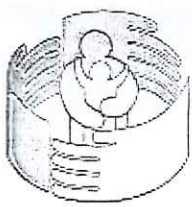
**En la FASE 2**, se investigan oportunidades de mercado y mercadeo dentro del contexto del territorio y se comparan los requerimientos para aprovechar estas oportunidades con los recursos, capacidades y estrategias de vida de los hogares interesados.

**En FASE 3**, se definen las formas organizativas idóneas para aprovechar las ventajas de mercado y mercadeo conforme a los recursos y capacidades locales disponibles y las disyuntivas del hogar.

MINISTERIO PUBLICO  
REPUBLICA DE HONDURAS  
FISCALIA ESPECIAL PARA LA TRANSPARENCIA Y  
COMBATE A LA CORRUPCION PUBLICA  
FOLIO No. 30

TRIBUNAL SUPERIOR DE CUENTAS  
DEPTO DE AUDITORIA SECTOR ECONOMICO  
REVISADO  
FIRMA [Signature]  
FOLIO [Number]

17



Folio 150

FUNDACION DIBATTISTA

POR UNA HONDURAS LIBRE DE POBREZA

Folio No. 015



000000030

### Organización y Sostenibilidad

Una vez realizado el proceso de sensibilización, se harán reuniones formales con líderes y autoridades locales para discutir las estrategias de sostenibilidad de las intervenciones iniciadas, y dejar la responsabilidad de quien será el responsable de asegurar que la intervención perdure y se apoyen a otros jóvenes una finalizado el proyecto.

Los grupos se organizaran con los jóvenes, estos grupos se harán acreedores de los recursos y materiales para dar inicio a su trabajo y a su vez que puedan cumplir los requerimientos, para tal fin se harán actas de apertura y las autoridades locales asumirán el compromiso del acompañamiento a cada organización de que haya iniciado su negocio.

### Dotación de Materiales:

Para el programa de educación se comprarán los Sets de libros para los jóvenes beneficiario estudiantes, así mismo se utilizarán en cada aula de los materiales requeridos como: material, archivos, libros de registro, CDs con los temas, para el manejo del programa y contenidos por los facilitadores, a cada estudiante se proveerá el bolsón con sus respectivos útiles, diseño y dotación de Carnet para los estudiantes, se le dará a los facilitadores un incentivo, que les motive apoyar a estos jóvenes. De modo que facilite que al finalizar las capacitaciones los jóvenes inicien su propia empresa de igual forma los jóvenes recibirán sus insumos de acuerdo a sus intereses para iniciar sus proyectos productivos


Con apoyo de los líderes y autoridades locales se organizarán de manera estratégica los centros, y los facilitadores de estas áreas, serán capacitados en los temas de organización empresarial y mercados. se proveerá todos los materiales requeridos para iniciar la capacitación en el área laboral.

### C.- Monitoreo y Evaluación

Se diseñarán herramientas que faciliten el monitoreo trimestral del cumplimiento de los resultados, así mismo se hará un calendario para las visitas de acompañamiento a cada uno de las intervenciones, se








folio 151

FUNDACION DIBATTISTA

POR UNA HONDURAS LIBRE DE POBREZA



0000008031



procederá con los diferentes grupos los procesos de aprendizajes sociales a fin de fortalecer a cada grupo de estudiantes y grupos de empresarias. La generación de nuevos conocimientos que facilite el aprendizaje entre cada organización, así mismo harán encuestas de consultas para conocer los cambios de comportamiento después del proceso de capacitación así como la autodeterminación de los jóvenes rurales para seguir superándose. Se hará consulta de los resultados más significativos a nivel de los líderes comunitarios, se colectaran insumos para la elaboración de los informes correspondientes.

**UFECIC**  
Folio No. 016

### D.- Presupuesto

DISTRIBUCIÓN DE PRESUPUESTO	
<b>Capacitación y Materiales</b>	<b>14255,814</b>
Viáticos participantes y capacitadores	11810,151
Materiales	2279,660
Alquiler de Local	166,003
<b>Otros Costos Directos</b>	<b>744,186</b>
Personal	685,291
Suministros de Oficina (papelería, copias, etc.)	15,756
Renta de Oficina	11,628
Mantenimiento y Operación del Vehículo	25,698
Otros gastos	5,814
<b>Total</b>	<b>15000,000</b>

*MB*






folio

152

FUNDACION DIBATTISTA

POR UNA HONDURAS LIBRE DE POBREZA



000000032

**CLAUSULA SEXTA  
INFORME**

FUNDACION DIBATTISTA presentara al finalizar la ejecucion del convenio un informe de las actividades realizadas .

**CLAUSULA SEPTIMA  
VIGENCIA DEL CONVENIO**

El presente Convenio tendra una vigencia de catorce (14 ) meses, a partir de la fecha de realizada la transferencia.

**CLAUSULA OCTAVA  
SOLUCION DE CONTROVERSIAS**


Para todo lo no previsto en este Convenio, y que dé lugar a controversias, las partes suscriptoras se comprometen a hacer los mayores esfuerzos para llegar a un arreglo justo y equitativo, tomado en consideración el interés colectivo y las finalidades que persiguen las partes involucradas. En caso de conflictos que no puedan resolverse de común acuerdo entre las partes, estas se someterán expresamente a la jurisdicción de la SAG, y de los juzgados competentes de la República de Honduras.

**CLAUSULA NOVENA  
ENMIENDAS O MODIFICACIONES**

Cualquier aspecto relevante que no haya sido considerado en este convenio será resultado de negociación por las partes tomando en cuenta el espíritu de cooperación; en este caso las partes se comprometen hacer las modificaciones de este convenio por mutuo acuerdo y en forma escrita.

*AB*


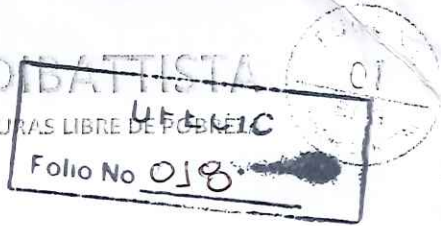




folio 153

FUNDACION DIBATTISTA

POR UNA HONDURAS LIBRE DE POCALIC



CLAUSULA DECIMA  
ACEPTACION

000000033

Las partes manifiestan su conformidad con todas y cada una de las cláusulas precedentes, obligándonos a su fiel cumplimiento, en fe de lo cual y de común acuerdo, firmamos el presente Convenio en dos (2) originales iguales, en la Ciudad de Tegucigalpa, Municipio del Distrito Central, a los 14 días del mes de diciembre del año dos mil once.

*J. Regalado*



ING. JACOBO REGALADO WEIZENBLUT  
Secretario de Estado en los Despachos de Agricultura y Ganadería

*Camille Ernest Rietmeijer*



LIC. CAMILLE ERNEST RIETMEIJER  
Representante Legal de la Fundación Dibattista





MINISTERIO  
PÚBLICO  
REPUBLICA DE HONDURAS

**Oficio GA-357-2016**

10,2

Folio 154



GOBIERNO DE LA REPUBLICA DE HONDURAS

SECRETARIA DE AGRICULTURA Y GANADERIA  
FISCALIA ESPECIAL PARA LA TRANSPARENCIA Y COMBATE A LA CORRUPCION PUBLICA  
FETCCOP

MINISTERIO PUBLICO  
REPUBLICA DE HONDURAS  
FISCALIA ESPECIAL PARA LA TRANSPARENCIA Y COMBATE A LA CORRUPCION PUBLICA

**RECIBIDO**

FECHA: 29-abril-2016  
HORA: 10:25 am  
FIRMA: Manuel H.

Tegucigalpa M.D.C. 28 de abril del 2016

Oficio GA-357-2016

Abogada

Ana Lucia Pohl

Fiscal FETCCOP.

Su Oficina.

UFECIC

Folio No 019

MINISTERIO PUBLICO  
REPUBLICA DE HONDURAS  
FISCALIA ESPECIAL PARA LA TRANSPARENCIA Y COMBATE A LA CORRUPCION PUBLICA  
FETCCOP

Estimada Abogada Pohl.

En respuesta al oficio OF-FETCCOP-RNPEP-104-2016 donde se solicita la siguiente información.

1. Un informe certificado a esa fiscalía especial para la transparencia y combate a la corrupción Pública sobre si existe liquidación presentada por parte de la Fundación DIBATTISTA.

R// Adjunto informe por la Subgerente de Presupuesto debidamente certificada por el Secretario General de esta Secretaria de Estado.

Agradeciendo su comprensión.

Atentamente,

  
Lic. Allison Yvianth Montoya Zambrano  
Gerencia Administrativa

Cc. Ing. Jacobo Paz Borden /Secretario de Estado  
Lic. Geraldina Raudales  
Archivo  
JGCO/

MINISTERIO PUBLICO  
REPUBLICA DE HONDURAS  
FISCALIA ESPECIAL PARA LA TRANSPARENCIA Y COMBATE A LA CORRUPCION PUBLICA

FOLIO No. 1

folio

155



SECRETARÍA DE AGRICULTURA Y GANADERÍA





**AUTENTICA**

UFECIC  
Folio No. 020

El Infrascrito Secretario General Interino de la Secretaría de Estado en los Despachos de Agricultura y Ganadería: **HACE CONSTAR:** Que la firma que calza en el documento **NOTA-SGP-12-2016**, de fecha 28 de abril del 2016, emitida por la **Licenciada Geraldina Raudales**, en su condición de Sub-Gerente de Presupuesto, dependencia de Gerencia Administrativa, de esta Secretaria de Estado. **ES AUTENTICA**, por ser la que usa en todas sus actuaciones administrativas. **DOY FE.**

Tegucigalpa, M. D.C. 28 de abril del 2016

**ABOG. JORGE LUIS MEJIA LOPEZ**  
**SECRETARIO GENERAL SAG INTERINO**  
**ACUERDO 024-2016**




folio

756



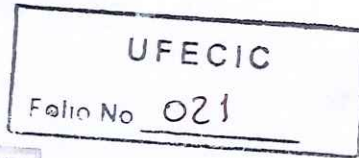
SECRETARÍA DE AGRICULTURA Y GANADERÍA 00001121

SECRETARÍA DE AGRICULTURA Y GANADERÍA



Tegucigalpa M.D.C 28 de abril del 2016

Oficio GA-354-2016



Abogado  
Jorge Mejía  
Secretario General  
Su Oficina.



Estimado Abogado Mejía

*De la manera más atenta y con carácter URGENTE me dirijo a usted para solicitarle certifique la nota SGP-12-2016 enviada por la Subgerente de Presupuesto En vista que el Ministerio Público está realizando una Investigación especial sobre la Fundación DIBATTISTA, mediante el Oficio-FETCCOP-104-2016, enviada por Abg. Ana Lucia Pohl.*

*Adjunto nota emitida por el Ministerio Publico y la documentación.*

*Solicitamos que esta información sea proporcionada a más tardar el día 28 de abril de 2016.*

Atentamente,

  
Lic. Allison Yiusith Montoya Zambrano  
Gerencia Administrativa



Jgato  
28/04/16

Cc. Ing. Jacobo Paz Bodden /Secretario de Estado  
Archivo  
JGGO/

folio 157



SECRETARÍA DE AGRICULTURA Y GANADERÍA 00001122

UFECIC  
Folio No 022

MINISTERIO PÚBLICO  
REPUBLICA DE HONDURAS  
FISCALIA ESPECIAL PARA LA TRANSPARENCIA Y COMBATE A LA CORRUPCIÓN PÚBLICA  
F.E.C.C.O.P.

Tegucigalpa M.D.C.  
28 de abril 2016

Nota SGP-12-2016

OK: ale  
29/04/16  
2:00 PM

Licenciada  
ALLISON MONTOYA  
Gerente Administrativa  
Su Oficina

MINISTERIO PÚBLICO  
REPUBLICA DE HONDURAS  
FISCALIA ESPECIAL PARA LA TRANSPARENCIA Y COMBATE A LA CORRUPCIÓN PÚBLICA  
F.E.C.C.O.P.

Estimada Licenciada:

De la manera más atenta hago referencia al Oficio GA-345-2016 de fecha 28 de abril del presente año, donde solicita un informe certificado sobre si existe liquidación presentada por parte de la FUNDACION DIBATTISTA de los proyectos que dicha fundación estaba realizando.

Al respecto manifiesto a usted, que después de una búsqueda minuciosa, se llego a la conclusión que a la fecha no se encontró informe de liquidación de las transferencias realizadas a la FUNDACION DIBATTISTA.

Atentamente,

Lic. ~~Geraldina Raudales~~  
Sub Gerente Presupuesto

SECRETARÍA DE ESTADO EN LOS DESPACHOS DE AGRICULTURA Y GANADERÍA  
SUB GERENCIA DE PRESUPUESTO

📁 Archivo.

ADMINISTRACION

MINISTERIO PÚBLICO  
REPUBLICA DE HONDURAS  
FISCALIA ESPECIAL PARA LA TRANSPARENCIA Y COMBATE A LA CORRUPCIÓN PÚBLICA  
FOLIO NO. 4

RECIBIDO: Donis  
FECHA: 28-4-16  
HORA: 1: PM  
FIRMA: \_\_\_\_\_





Del Despacho del Señor  
Secretario

Folio 158

00001123

SECRETARIA DE ESTADO EN LOS DESPACHOS DE AGRICULTURA Y GANADERIA

REPUBLICA DE HONDURAS

Tegucigalpa M.D.C 28 de abril del 2016

Oficio GA-345-2016

UFECIC  
Folio No 023

Licenciada

Geraldina Raudales

Subgerente de Presupuesto

Su Oficina.



Estimada Licenciada Raudales.

De la manera más atenta me dirijo a usted para remitirle el Oficio-FETCCOP-RNPEP-104-2016, enviada por Abg. Ana Lucia Pohl, donde solicita un informe certificado a esa Fiscalía Especial para la Transparencia y Combate a la Corrupción Pública sobre si existe liquidación presentada por parte de la Fundación DIBATTISTA respecto a los proyectos que dicha fundación estaba realizando. Dicha información se solicita a más tardar el día de hoy.

Lo anterior para dar cumplimiento a la diligencia investigativa referente a la denuncia 561-2014 interpuesta ante la Fiscalía para la Transparencia y Combate a la Corrupción Pública. Solicitud que hacen amparada en el artículo 3 de la Ley de la Ley Ministerio Público.

Atentamente,



Lic. Allison Yiusith Montoya Zambrano

Gerencia Administrativa



Cc. Ing. Jacobo Paz Bodden /Secretario de Estado

Archivo

JGGC Boulevard Miraflores, Ave. La FAO, Tegucigalpa, M.D.C., Honduras, C.A.  
Teléfonos: Señor Secretario 231-1921, 239-8394, FAX. (504) 232-5375  
Sub-Secretario de Agricultura: 239-8851, FAX: 231-1547 Sub Secretario de Ganadería: 239-8017, FAX 232-9338  
Asesores: 232-5007, 239-7886, FAX 232-8827  
www.sag.gob.hn  
Apto. Postal 309

FISCALIA ESPECIAL PARA LA TRANSPARENCIA Y COMBATE A LA CORRUPCIÓN PÚBLICA

MINISTERIO PÚBLICO  
REPÚBLICA DE HONDURAS  
FISCALÍA ESPECIAL PARA LA TRANSPARENCIA Y COMBATE A LA CORRUPCIÓN PÚBLICA  
OF-FETCCOP-RNPEP-104-2016

Tegucigalpa M.D.C.  
27 de abril de 2016

MINISTERIO PÚBLICO  
REPÚBLICA DE HONDURAS  
FISCALÍA ESPECIAL PARA LA TRANSPARENCIA Y COMBATE A LA CORRUPCIÓN PÚBLICA  
FETCCOP

UFECIC  
Folio No 024

OK  
28/04/16  
8:30 am

Licenciada  
**ALLISON MONTOYA**  
Gerente Administrativa  
SECRETARIA DE GANADERIA Y AGRICULTURA (SAG)  
Su Oficina.

Estimada Lic. Montoya:

Después de saludarle y desearle éxito en sus delicadas funciones me dirijo a usted a fin de solicitar su colaboración con respecto a que instruya a quien corresponda, remita un Informe Certificado a esta Fiscalía Especial para la Transparencia y Combate a la Corrupción Pública sobre si existe Liquidación presentada por parte de la Fundación DIBATTISTA respecto a los Proyectos que dicha Fundación estaba realizando.

Lo anterior a efecto de dar cumplimiento a diligencias investigativas referente a la denuncia 561-2014 interpuesta ante la Fiscalía Especial para la Transparencia y el Combate a la Corrupción Pública. Solicitud que hago amparada en el artículo 3 de la Ley del Ministerio Público.

Agradezco su fina atención a la presente.

Atentamente,

ADMINISTRACION

RECIBIDO: OF-FETCCOP-RNPEP-104-2016

FECHA: 27-4-16

HORA: 14:22 pm

FIRMA: Jessica



Abogada ANA LUCIA POPE  
Fiscalía Especial para la Transparencia  
y el Combate a la Corrupción Pública

MINISTERIO PÚBLICO  
REPÚBLICA DE HONDURAS  
FETCCOP  
SECCIÓN DE DELITOS COMETIDOS CONTRA  
LOS SECTORES DE RECURSOS NATURALES  
ESTATALES Y PRIVADOS

MINISTERIO PÚBLICO  
REPÚBLICA DE HONDURAS  
FISCALÍA ESPECIAL PARA LA TRANSPARENCIA Y COMBATE A LA CORRUPCIÓN PÚBLICA  
FOLIO No. 6

Folio 760

Copia.



MINISTERIO PÚBLICO  
REPÚBLICA DE HONDURAS

UFEUC  
Folio No. 025

FISCALIA ESPECIAL PARA LA TRANSPARENCIA Y COMBATE A LA CORRUPCION PÚBLICA

OF-FETCCOP-RNPEP-104-2016

Tegucigalpa M.D.C.  
27 de abril de 2016

Licenciada  
ALLISON MONTOYA  
Gerente Administrativa  
SECRETARIA DE GANADERIA Y AGRICULTURA (SAG)  
Su Oficina.

MINISTERIO PÚBLICO  
REPÚBLICA DE HONDURAS  
FISCALIA ESPECIAL PARA LA TRANSPARENCIA Y COMBATE A LA CORRUPCIÓN PÚBLICA  
FETCCOP

Estimada Lic. Montoya:

Después de saludarle y desearle éxito en sus delicadas funciones me dirijo a usted a fin de solicitar su colaboración con respecto a que instruya a quien corresponda, remita un Informe Certificado a esta Fiscalía Especial para la Transparencia y Combate a la Corrupción Pública sobre si existe Liquidación presentada por parte de la Fundación DIBATTISTA respecto a los Proyectos que dicha Fundación estaba realizando.

Lo anterior a efecto de dar cumplimiento a diligencias investigativas referente a la denuncia 561-2014 interpuesta ante la Fiscalía Especial para la Transparencia y el Combate a la Corrupción Pública. Solicitud que hago amparada en el artículo 3 de la Ley del Ministerio Público.

Agradezco su fina atención a la presente.

Atentamente,

ADMINISTRACION  
RECIBIDO: OF-FETCCOP-RNPEP-104-16  
FECHA: 27-4-16  
HORA: 14:20 pm  
FIRMA: Jessica

MINISTERIO PÚBLICO  
REPÚBLICA DE HONDURAS  
FETCCOP  
SECCIÓN DE DELITOS COMETIDOS CONTRA  
LOS SECTORES DE RECURSOS NATURALES  
ESTATALES Y PRIVADOS

Abogada ANA LUCÍA POHL  
Fiscalía Especial para la Transparencia  
y el Combate a la Corrupción Pública

Edificio Lomas Plaza II, Lomas del Guijarro, Avenida República Dominicana, Tegucigalpa, Honduras, C.A. Apartado Postal 3730 PBX: 2221 4148

MINISTERIO PÚBLICO  
REPÚBLICA DE HONDURAS  
FISCALIA ESPECIAL PARA LA TRANSPARENCIA Y COMBATE A LA CORRUPCION PÚBLICA  
FOLIO No. 8



**Oficio GA-135-2015**

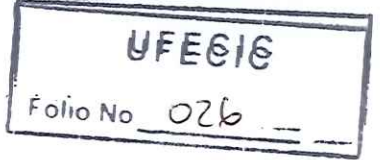

10.3



SECRETARÍA DE AGRICULTURA Y GANADERÍA

Folio 161

OFICIO GA 135 -2015



Tegucigalpa, M.D.C  
25 de Febrero del 2015

**ABOGADA  
ANA LUCIA POHL  
FISCAL FETCCOP**

Estimada Abogada:

En respuesta al Oficio -FETCCOP-497-2016 donde se está solicitando la siguiente información.

1. Copia certificada de la Liquidación de los Fondos Asignados por la SAG a la Fundación DI BATISTA de los proyectos ejecutados por los montos de 15 millones y 64, 387,175.00, Facilitando a su vez órdenes de compra, recibos de pago, cheques, transferencias y cualquier otro documento necesario.

R//. Adjunto el F01 con los documentos que respaldan esta transacción

2. Copia certificada de los procedimientos y requisitos entre la SAG y Fundaciones Civiles.

R//. El procedimiento para este tipo de transferencias es que el Soberano Congreso Nacional de la Republica quien asigna los fondos en el Presupuesto de la Secretaria de Agricultura y Ganadería; posterior se procede a la elaboración y firma del Convenio que es documento legal para esta asignación de recursos, y por último se procede a cargar en el SIAFI el F01, para que la Tesorería General de la Republica autorice el desembolso correspondiente.

Sin otro particular

Atentamente,

  
**LIC. ALLISON MONTOYA  
GERENTE ADMINISTRATIVA SAG**

cc. Archivo  
cc. Ministro




00000700  
SECRETARÍA DE AGRICULTURA Y GANADERÍA  
FOLIO No. 027

**CERTIFICACION**

El Infrascrito Secretario General Interino de la Secretaría de Estado en los Despachos de Agricultura y Ganadería, a petición del Ministerio Publico, **OFICIO-FETCCOP-497-2016, CERTIFICA: QUE LAS COPIAS FOTOSTATICAS DE LOS DOCUMENTOS RELACIONADOS CON LA FUNDACION DI BATISTA Y ESTA SECRETARIA DE ESTADO, QUE EN SU CONJUNTO FORMAN CIENTO DOS (102) FOLIOS UTILES** remitidos para su Certificación según OFICIO-GA-132-2016, de fecha 23 de febrero del 2016. SON COPIAS FIELES DE SUS ORIGINALES. LOS CUALES SE ENCUENTRAN EN EL ARCHIVO DE LA GERENCIA ADMINISTRATIVA DE ESTA SECRETARIA DE ESTADO **DOY FE:**

Tegucigalpa, M. D.C. 24 de febrero, 2016



**ABOG. JORGE LUIS MEJIA LOPEZ**  
**SECRETARIO GENERAL INTERINO**  
Acuerdo No. 024-16

MINISTERIO PUBLICO  
REPUBLICA DE HONDURAS  
FISCALIA ESPECIAL PARA LA TRANSPARENCIA Y  
COMBATE A LA CORRUPCION PUBLICA  
157  
FOLIO No. Ciento cincuenta y siete



República de Honduras

DOCUMENTO - MODIFICACIONES PRESUPUESTARIAS

Institución: 140 Documento: 235



23/02/2016 16:23:19  
Gestión: 2011  
R\_MPR\_DMPR\_DOC  
Página 1 de 3

MODIFICACIONES PRESUPUESTARIAS

Lugar: 08 01 Distrito Central  
Institución: 0140 Secretaría de Agricultura y Ganadería  
Modificación: 492 Traslados de la Institución 449 Servicios Financieros de la Administración Central a AC e ID  
Instr. Jurídico: 04 Resolución Interna SEFIN  
Fecha: 24/11/11  
Nro. Documento: 000235  
Estado: AUTORIZADO  
Número: RES-731

DOCUMENTOS RELACIONADOS

TIPO	INSTITUCION	NUMERO
3	0449	000317
3	0140	000128

EGRESOS

INST	GA	UE	Fte.	Org.	Prg.	Spq.	Pry.	Aob.	Obj.	Descripción	Trf.Bnf	Crđ. Disp.	Impt. UE	Impt. GA	Impt. Ins	Impt. Seftn	Crđ. Actual.
0140	001	007	11	001	01	00	000	015	FOMENTO A LA EQUIDAD DE GENERO	24500	Servicios de Capacitación	0.00	0.00	0.00	0.00	30,000,000.00	30,000,000.00
<b>Total Aumento Egresos:</b>													0.00	0.00	0.00	30,000,000.00	30,000,000.00

DISMINUCION EGRESOS

0449	001	002	11	001	99	00	000	004	ASIGNACIONES FINANCIERAS PARA CONTINGENCIAS	99100	Para Erogaciones Corrientes	866,173,343.00	0.00	0.00	0.00	30,000,000.00	836,173,343.00
<b>Total Disminución Egresos:</b>													866,173,343.00	0.00	0.00	30,000,000.00	836,173,343.00

INGRESOS

INST	GA	Item	Descripción	Fte.	Org.	Rubro	Trf Orig.	Crđ. Vigt.	Impt. GA	Impt. Ins	Impt. Seftn	Crđ. Actual.
------	----	------	-------------	------	------	-------	-----------	------------	----------	-----------	-------------	--------------

AUMENTO INGRESOS

DISMINUCION INGRESOS

JUSTIFICACIONES: Resumen UE

Resumen GA

Resumen Institución

Resumen DGP

En atención a Notas SAG-1166-2011 y 1152-2011 de fecha 24 de Noviembre de 2011, para incorporación de Recursos L.15,000,000.00 "ACCESO OPORTUNIDADES PARA JOVENES" y L.15,000,000.00 para "ATENCIÓN A MADRES"

DICTAMEN DGIP

Favorable? Dictamen

DICTAMEN DGP

Analisis Egresos

Analisis Ingresos



158  
ciento cincuenta y ocho

Folio No 020  
UFECIC



folio 163



República de Honduras

DOCUMENTO - MODIFICACIONES PRESUPUESTARIAS

Institución: 140 Documento: 235



23/02/2016 16:23:19  
Gestión: 2011

R\_MPR\_DMPR\_DOC

Página 2 de 3

Verificado por UE:

Fecha y hora:

Verificado por GA:

Fecha y hora:

Verificado por INS:

Fecha y hora:

Verificado por Egresos DGP: ACHICAS  
ADELA MARIVEL CHICAS AMAYA

Fecha y hora: 01/12/2011 16:34:31

Aprobado por DGP: ELAGOS  
ELSA ROSA LAGOS BUSTILLO

Fecha y hora: 01/12/2011 16:34:50

Aprobación DGIP:

Fecha y hora:

Aprobado por UE:

Fecha y hora:

Aprobado por GA:

Fecha y hora:

Aprobado por INS:

Fecha y hora:

Verificado por Ingresos DGP/DGCP:

Fecha y hora:

Creación Dictamen DGIP:

Fecha y hora:

Rechazado:

Fecha y hora:

ELAGOS  
ELSA ROSA LAGOS BUSTILLO

Autorizado SEFIN: 01/12/2011 16:35:16

Fecha y hora:



Folio 764



Folio 165



SECRETARIA DE ESTADO EN LOS DESPACHOS DE AGRICULTURA Y GANADERIA

REPUBLICA DE HONDURAS



Del Despacho del Señor Secretario de Estado Tegucigalpa, M.D.C. 24 de Noviembre de 2011

NOTA: SAG-1152-2011

UFECIG Folio No. 030

2011 NOV 29 PM 3:04 SECRETARIA DE AGRICULTURA Y GANADERIA DESPACHO DE AGRICULTURA Y GANADERIA

Licenciado WILLIAM CHONG WONG Secretario de Estado En los despachos de Finanzas Su Despacho

Estimado Licenciado:

De la manera más atenta tengo a bien solicitar a Usted, interponga sus buenos oficios a fin de considerar AMPLIACION PRESUPUESTARIA para el año 2011 en esta Secretaria de Estado Así:

Inst.	Programa	GA	UE	Actividad	Objeto	Monto
140	01	01	07	15	24500	15,000.000.00
<b>Total....</b>						<b>15,000.000.00</b>

La solicitud se realiza para fortalecer el Proyecto "ACCESO PARA OPORTUNIDADES PARA JOVENES" con el propósito de mejorar la condición de vida de jóvenes que no hayan culminado su educación básica, beneficiando a 20 comunidades de Francisco Morazán.

Con las muestras de mi consideración y estima, me suscribo de usted,

Atentamente,

*Jacobo Regalado Weizembler*



JACOBO REGALADO WEIZEMBLER SECRETARIO DE ESTADO DESPACHO DE AGRICULTURA Y GANADERIA





República de Honduras

Impreso por: FRAUDALES1

PROD

EJECUCION DE GASTOS

Folio 166

FOLIO 4 / SAG SECRETARIA GENERAL

F-01  
Gestión: 2011  
R\_EGA\_F01F07  
23/02/2016 15:29:00  
Página 1 de 1

Lugar: Distrito Central Fecha Elaboración: 15/12/2011

Institución: 0140 Secretaría de Agricultura y Ganadería

Gerencia Administrativa: 001 GERENCIA CENTRAL

Unidad Ejecutora: 007 UNIDAD DE GENERO

DOCUMENTOS DE:  
 Precompromiso 03061  
 Compromiso 01  
 Devengado 01  
 Secuencia 00  
 Sin Imputación  
 Presupuestaria

REGISTRO DE: Precompromiso  Compromiso  Devengado  Regularización

BENEFICIARIOS:

Nombre o Razón Social	Tipo y No de Documento		Banco y Cuenta		Importe
	Tipo	Documento	Código	Cuenta	
FUNDACION DIBATTISTA	RTN	08019009254811	00006	1171165534	15,000,000.00

DOCUMENTOS DE RESPALDO

Tipo de documento REC RECIBOS S/N

Denominación	Número de Documento	Secuencia	No.Doc F01 Origen
<u>15/12/2011</u>	<u>22/12/11</u>		

Fecha de Recepción: 15/12/2011 Fecha de Vencimiento: 22/12/11 Proceso de Compra No:  Fecha Firma origen:

CLASE DE GASTO:

Servicios Personales  Bienes de uso  Transferencias

Servicios Profesionales y Técnicos  Construcciones  Otros

Bienes y Servicios  Deuda Pública  Pasajes y Viaticos

SIN IMPUTACION PRESUPUESTARIA: Anticipos  Deuda Pública  Devoluciones  Otros

FUENTE DE FINANCIAMIENTO: 11 Tesoro Nacional Denominación:

ORGANISMO FINANCIADOR: 1 Tesorería General de la República - Efectivo Denominación:

SIGADE TRAMO:   
BIP:  TIPO:   
CONVENIO:

IMPUTACION							DESCRIPCION	IMPORTE MONEDA NACIONAL	IMPORTE MONEDA EXTRANJERA	Dif. Camb.
PRO	SUB	PROY	ACT OBRA	OBJ GTO	BEN TRAN	CUENTA CONTABLE				
01	00	000	015	24500	0000		Servicios de Capacitación	15,000,000.00	0.00	0.00

REGIONALIZACIÓN										DESCRIPCION	IMPORTE MONEDA NACIONAL	IMPORTE MONEDA EXTRANJERA	Dif. Camb.
PRO	SUB	PROY	ACT	OBJ	REGION	DEPTO	MUNICIPIO						
01	00	000	015	24500	R12	08	01	Distrito Central		15,000,000.00	0.00	0.00	
<b>TOTAL</b>											15,000,000.00	0.00	0.00

SON: <u>QUINCE MILLONES 00/100</u>	TOTAL AFECTADO	15,000,000.00	0.00	0.00
	TOTAL DEDUCCIONES	0.00	0.00	0.00
	TOTAL RETENCIONES	0.00	0.00	0.00
	MONTO A PAGAR	15,000,000.00	0.00	0.00

RESUMEN DE LA OPERACION  
 CAPACITACIONES SEGUN CONVENIO DE APOYO EN LOS PROCESOS DE FORMACION LABORAL Y EDUCATIVA DE JOVENES RURALES DE FRANCISCO MORAZAN, ENTRE LA SECRETARIA DE ESTADO EN LOS DESPACHOS DE AGRICULTURA Y GANADERIA (SAG), Y LA FUNDACION DIBATTISTA, POR UN HONDUBAS LIBRE DE POBREZA, CON FECHA 14 DE DICIEMBRE DEL 2011.

REPUBLICA DE HONDURAS  
 FISCALIA ESPECIAL PARA LA TRANSPARENCIA Y COMBATE A LA CORRUPCION PUBLICA  
 161

Cuentas Bancarias: Código Banco: 1 TGR-CUENTA UNICA EN MONEDA NACIONAL

Cuenta Origen/CUT: 11101010006181 Nombre

Libreta: 01400011105 Número de Cuenta

CUENTA / LIBRETA: LIBRETA PRINCIPAL, SEC. DE AGRIC. Y GANADERIA, FTE 11 Número de Libreta

MONEDA: 161

Código: HNL Descripción: LEMPIRAS

Verificado por: VVELASQUEZ3 Aprobado por: VPINTO Firmado por: NMONTES3  
 VICTOR GABRIEL VELASQUEZ CONTRERA VANESSA DEL CARMEN PINTO OLMEDO NORMA KEFFY MONTES CHANDIAS

Fecha y hora: 15/12/2011 15:46:35 Fecha y hora: 15/12/2011 16:03:53 Fecha y hora: 15/12/2011 17:11:08

Folio No. 091 UFEVIC

República de Honduras  
Presupuesto por: NMONTES3  
PROD

FOLIO No 19  
SAG  
GERENCIA CENTRAL

EJECUCION DE GASTOS

Lugar: Distrito Central Fecha Elaboración: 15/12/2011

Institución: 0140 Secretaría de Agricultura y Ganadería

Gerencia Administrativa: 001 GERENCIA CENTRAL

Unidad Ejecutora: 007 UNIDAD DE GENERO

DOCUMENTOS DE:  
Precompromiso 03061  
Compromiso 01  
Devengado 01  
Secuencia 00  
Sin Imputación  
Presupuestaria

REGISTRO DE: Precompromiso  Compromiso  Devengado  Regularización

BENEFICIARIOS:

Nombre o Razón Social	Tipo y No de Documento		Banco y Cuenta		Importe
	Tipo	Documento	Código	Cuenta	
FUNDACION DIBATTISTA	RTN	08019009254811	00006	1171165534	15,000,000.00

DOCUMENTOS DE RESPALDO

Tipo de documento REC RECIBOS

Denominación S/N

Número de Documento 15/12/2011

Secuencia 22/12/11

Fecha de Recepción Fecha de Vencimiento Proceso de Compra No

CLASE DE GASTO:

Servicios Personales

Servicios Profesionales y Técnicos

Bienes y Servicios

Bienes de uso

Construcciones

Deuda Pública

Transferencias

Otros

Pasajes y Viaticos

SIN IMPUTACION PRESUPUESTARIA: Anticipos  Deuda Pública  Devoluciones  Otros

FUENTE DE FINANCIAMIENTO: 11 Tesoro Nacional

ORGANISMO FINANCIADOR: 1 Tesorería General de la República - Efectivo

SIGADE TRAMO:

BIP: TIPO:

CONVENIO:

IMPUTACION							DESCRIPCION	IMPORTE MONEDA NACIONAL	IMPORTE MONEDA EXTRANJERA	Dif. Camb.
PRO	SUB	PROY	ACT OBRA	OBJ GTO	BEN TRAN	CUENTA CONTABLE				
01	00	000	015	24500	0000		Servicios de Capacitación	15,000,000.00	0.00	0.00
MON: QUINCE MILLONES 00/100							TOTAL AFECTADO	15,000,000.00	0.00	0.00
							TOTAL DEDUCCIONES	0.00	0.00	0.00
							TOTAL RETENCIONES	0.00	0.00	0.00
							MONTO A PAGAR	15,000,000.00	0.00	0.00

RESUMEN DE LA OPERACION  
CAPACITACIONES SEGUN CONVENIO DE APOYO EN LOS PROCESOS DE FORMACION LABORAL Y EDUCATIVA DE JOVENES RURALES DE FRANCISCO MORAZAN, ENTRE LA SECRETARIA DE ESTADO EN LOS DESPACHOS DE AGRICULTURA Y GANADERIA (SAG), Y LA FUNDACION DIBATTISTA, POR UN HONDURAS LIBRE DE POBREZA, CON FECHA 14 DE DICIEMBRE DEL 2011.

CUENTAS BANCARIAS  
Código Banco: 1

Cuenta Origen/CUT 111010005161

Libreta 0140011105

CUENTA / LIBRETA LIBRETA PRINCIPAL, SEC. DE AGRIC. Y GANADERIA, FTE 11

MONEDA:  
Código: HNL Descripción LEMPIRAS

Verificado por: VVELASQUEZ3 VICTOR GABRIEL VELASQUEZ CONTRERA  
Aprobado por: VPINTO VANESSA DEL CARMEN PINTO OLMEDO  
Firmado por: NMONTES3 NORMA KEFFY MONTES CHANDIAS

Fecha y hora: 15/12/2011 15:46:35  
Fecha y hora: 15/12/2011 16:03:53  
Fecha y hora: 15/12/2011 17:11:08

MINISTERIO PUBLICO  
REPUBLICA DE HONDURAS  
FISCALIA ESPECIAL PARA LA TRANSPARENCIA Y COMBATE A LA CORRUPCION PUBLICA  
162  
FOLIO No. Ciento sesenta y dos



República de Honduras

Impreso por: NMONTES3  
PROD



### EJECUCION DE GASTOS

Folio No 033



Gestión: 2011 HONDURAS  
R\_EGA\_F01F07  
15/12/2011 17:15:34

Página 1 de 2

Lugar: Distrito Central Fecha Elaboración: 15/12/2011

Institución: 0140 Secretaría de Agricultura y Ganadería

Gerencia Administrativa: 001 GERENCIA CENTRAL

Unidad Ejecutora: 007 UNIDAD DE GENERO

DOCUMENTOS DE:  
 Precompromiso 03061  
 Compromiso 01  
 Devengado 01  
 Secuencia 00  
 Sin Imputación  
 Presupuestaria

REGISTRO DE: Precompromiso  Compromiso  Devengado  Regularización

BENEFICIARIOS:

Nombre o Razón Social	Tipo y No de Documento		Banco y Cuenta		Importe
	Tipo	Documento	Código	Cuenta	
FUNDACION DIBATTISTA	RTN	08019009254811	00006	1171165534	15,000,000.00

DOCUMENTOS DE RESPALDO

Tipo de documento REC RECIBOS S/N

Denominación: 15/12/2011 Secuencia: 22/12/11

Fecha de Recepción: 15/12/2011 Fecha de Vencimiento: 22/12/11 Proceso de Compra No: \_\_\_\_\_

CLASE DE GASTO:

Servicios Personales  Bienes de uso  Transferencias

Servicios Profesionales y Técnicos  Construcciones  Otros

Bienes y Servicios  Deuda Pública  Pasajes y Viaticos

SIN IMPUTACION PRESUPUESTARIA: Anticipos  Deuda Pública  Devoluciones  Otros

FUENTE DE FINANCIAMIENTO: 11 Tesoro Nacional Denominación: \_\_\_\_\_

ORGANISMO FINANCIADOR: 1 Tesorería General de la República - Efectivo Denominación: \_\_\_\_\_

SIGADE: \_\_\_\_\_ TRAMO: \_\_\_\_\_

BIP: \_\_\_\_\_ TIPO: \_\_\_\_\_

CONVENIO: \_\_\_\_\_

IMPUTACION							DESCRIPCION	IMPORTE MONEDA NACIONAL	IMPORTE MONEDA EXTRANJERA	Dif. Camb.
PRO	SUB	PROY	ACT OBRA	OBJ GTO	BEN TRAN	CUENTA CONTABLE				
01	00	000	015	24500	0000		Servicios de Capacitación	15,000,000.00	0.00	0.00
							TOTAL APECTADO	15,000,000.00	0.00	0.00
							TOTAL DEDUCCIONES	0.00	0.00	0.00
							TOTAL RETENCIONES	0.00	0.00	0.00
							MONTO A PAGAR	15,000,000.00	0.00	0.00

MON: QUINCE MILLONES 00/100

RESUMEN DE LA OPERACION  
CAPACITACIONES SEGUN CONVENIO DE APOYO EN LOS PROCESOS DE FORMACION LABORAL Y EDUCATIVA DE JOVENES RURALES DE FRANCISCO MORAZAN, ENTRE LA SECRETARIA DE ESTADO EN LOS DESPACHOS DE AGRICULTURA Y GANADERIA (SAG), Y LA FUNDACION DIBATTISTA, POR UN HONDURAS LIBRE DE POBREZA, CON FECHA 14 DE DICIEMBRE DEL 2011.

CUENTAS BANCARIAS  
Código Banco: 1

TGR-CUENTA UNICA EN MONEDA NACIONAL  
Nombre: \_\_\_\_\_  
Cuenta Origen/CUT: 11101010006181  
Libreta: 01400011105  
Cuenta / LIBRETA: LIBRETA PRINCIPAL, SEC. DE AGRIC. Y GANADERIA, FTE 11


MONEDA:  
Código: HNL Descripción: LEMPIRAS

Verificado por: VVELASQUEZ3 Aprobado por: VPINTO Firmado por: NMONTES3  
 VICTOR GABRIEL VELASQUEZ CONTRERA VANESSA DEL CARMEN PINTO OLMEDO NORMA KEFFY MONTES CHANDIAS

Fecha y hora: 15/12/2011 15:46:35 Fecha y hora: 15/12/2011 16:03:53 Fecha y hora: 15/12/2011 17:11:08




UFECIC  
Folio No 034



Folio 769

Expediente Número  
**03067**



PRODUCIENDO MAS... CONSERVAREMOS LA PAZ

**SECRETARIA DE AGRICULTURA Y GANADERIA**

UNIDAD: ADMINISTRACION CENTRAL / UNIDAD DE GENERO

FECHA: 15/12/2011

BENEFICIARIO: FUNDACION DIBATTISTA

ASUNTO: SERVICIOS PROFESIONALES Y TECNICOS

**BIENES Y SERVICIOS**

DOCUMENTO	FOLIO No.
F-01 PRE COMPROMISO, COMPR, DEVENGADO Y REGIONALIZADO	12 AL 13
F-01 RETENCION	
RTN O IDENTIDAD	
RECIBO	11
OFICIO	
NOTA/GERENTE	
NOTA/MINISTRO	
ACUERDO O RESOLUCION	
CONVENIO / LA GASETA	01 AL 09
DESGLOSE DEL GASTO (TRANSFERENCIA)	
AUTORIZACION DEL GASTO	
NOTA DE COMPROMISO	
<b>OTROS DOCUMENTOS</b>	
REGISTRO DE BENEFICIARIO	10

**CONTROL INTERNO  
RECIBIDO**  
FIRMA: [Signature]  
FECHA: 15/12/11

MINISTERIO PUBLICO  
REPUBLICA DE HONDURAS  
FISCALIA ESPECIAL PARA LA TRANSPARENCIA Y  
COMBATE A LA CORRUPCION PUBLICA  
164  
FOLIO No. Ciento sesenta y cinco

GABRIEL

Folio 170



República de Honduras  
Impreso por: NMONTES3  
PROD

FOLIO No  
1/8  
SAG  
ADMCA

### EJECUCION DE GASTOS

FOLIO  
SAG  
SECRETARIA

Gestión: 2011  
R\_EGA\_F01F07  
15/12/2011 17:15:34  
Página 2 de 2

#### REGIONALIZACIÓN

PRO	SUB	PROY	ACT	OBJ	REGION	DEPTO	MUNICIPIO	DESCRIPCION	IMPORTE MONEDA NACIONAL	IMPORTE MONEDA EXTRANJERA	Dif. Camb.
01	00	000	015	24500	R12	08	01	Distrito Central	15,000,000.00	0.00	0.00
<b>TOTAL</b>									15,000,000.00	0.00	0.00

**UFECIC**  
Folio No 035

MINISTERIO PUBLICO  
REPUBLICA DE HONDURAS  
FISCALIA ESPECIAL PARA LA TRANSPARENCIA Y  
COMBATE A LA CORRUPCION PUBLICA  
165  
FOLIO No. Ciento Setenta y Cinco

UFECIC

Folio No 036

EJECUCION DE GASTOS

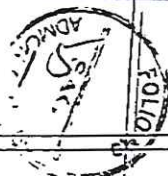


Folio 177



República de Honduras

Impreso por: VPINTO  
PROD



F-05  
Gestión: 2011  
R\_EGA\_F01F07  
15/12/2011 16:07:45  
Página 1 de 2

Lugar: Distrito Central Fecha Elaboración: 15/12/2011

Institución: 0140 Secretaría de Agricultura y Ganadería

Gerencia Administrativa: 001 GERENCIA CENTRAL

Unidad Ejecutora: 007 UNIDAD DE GENERO

DOCUMENTOS DE:  
 Precompromiso 03061  
 Compromiso 01  
 Devengado 01  
 Secuencia 00  
 Sin Imputación  
 Presupuestaria

REGISTRO DE: Precompromiso  Compromiso  Devengado  Regularización

BENEFICIARIOS:

Nombre o Razón Social	Tipo y No de Documento		Banco y Cuenta		Importe
	Tipo	Documento	Código	Cuenta	
FUNDACION DIBATTISTA	RTN	08019009254811	00006	1171165534	15,000,000.00

DOCUMENTOS DE RESPALDO

Tipo de documento	RECIBOS	S/N	Secuencia	Proceso de Compra No
REC	Denominación	Número de Documento	22/12/11	
		15/12/2011		
		Fecha de Recepción	Fecha de Vencimiento	

CLASE DE GASTO:

Servicios Personales	<input type="checkbox"/>	Bienes de uso	<input type="checkbox"/>	Transferencias	<input type="checkbox"/>
Servicios Profesionales y Técnicos	<input checked="" type="checkbox"/>	Construcciones	<input type="checkbox"/>	Otros	<input type="checkbox"/>
Bienes y Servicios	<input type="checkbox"/>	Deuda Pública	<input type="checkbox"/>	Pasajes y Viaticos	<input type="checkbox"/>

SIN IMPUTACION PRESUPUESTARIA: Anticipos  Deuda Pública  Devoluciones  Otros

FUENTE DE FINANCIAMIENTO: 11 Tesoro Nacional

ORGANISMO FINANCIADOR: 1 Tesorería General de la República - Efectivo

SIGADE: \_\_\_\_\_ TRAMO: \_\_\_\_\_  
 BIP: \_\_\_\_\_ TIPO: \_\_\_\_\_  
 CONVENIO: \_\_\_\_\_

IMPUTACION							DESCRIPCION	IMPORTE MONEDA NACIONAL	IMPORTE MONEDA EXTRANJERA	Dif. Camb.
PRO	SUB	PROY	ACT OBRA	OBJ GTO	BEN TRAN	CUENTA CONTABLE				
01	00	000	015	24500	0000		Servicios de Capacitación	15,000,000.00	0.00	0.00
							TOTAL AFECTADO	15,000,000.00	0.00	0.00
							TOTAL DEDUCCIONES	0.00	0.00	0.00
							TOTAL RETENCIONES	0.00	0.00	0.00
							MONTO A PAGAR	15,000,000.00	0.00	0.00

RESUMEN DE LA OPERACION  
 CAPACITACIONES SEGUN CONVENIO DE APOYO EN LOS PROCESOS DE FORMACION LABORAL Y EDUCATIVA DE JOVENES RURALES DE FRANCISCO MORAZAN, ENTRE LA SECRETARIA DE ESTADO EN LOS DESPACHOS DE AGRICULTURA Y GANADERIA (SAG), Y LA FUNDACION DIBATTISTA, POR UN HONORARIO LIBRE DE POBREZA, CON FECHA 14 DE DICIEMBRE DEL 2011.

CUENTAS BANCARIAS  
 Código Banco: 1  
 Cuenta Origen/CUT: \_\_\_\_\_  
 Libreta: \_\_\_\_\_  
 CUENTA / LIBRETA: \_\_\_\_\_

TGR-CUENTA UNICA EN MONEDA NACIONAL  
 Nombre: \_\_\_\_\_  
 Número de Cuenta: 1110101006181  
 Número de Libreta: 01400011105  
 LIBRETA PRINCIPAL, SEC. DE AGRIC. Y GANADERIA, FTE 11

MONEDA: Código: HNL Descripción: LEMPIRAS

Verificado por: VELASQUEZ3 Aprobado por: VPINTO Firmado por: \_\_\_\_\_  
 VICTOR GABRIEL VELASQUEZ CONTRERA VANESSA DEL CARMEN PINTO OLMEDO  
 Fecha y hora: 15/12/2011 15:46:35 Fecha y hora: 15/12/2011 16:03:53 Fecha y hora: \_\_\_\_\_



*Handwritten signature*

Folio 172

000000707



República de Honduras

Impreso por: VPINTO

PROD


### EJECUCION DE GASTOS



Gestión 2011

R\_EGA\_F01F07  
15/12/2011 16:07:45

Página 2 de 2

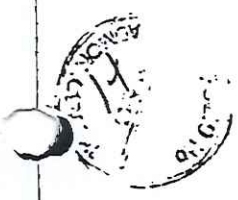


#### REGIONALIZACIÓN

PRO	SUB	PROY	ACT	OBJ	REGION	DEPTO	MUNICIPIO	DESCRIPCION	IMPORTE MONEDA NACIONAL	IMPORTE MONEDA EXTRANJERA	Dif. Camb.
01	00	000	015	24500	R12	08	01	Distrito Central	15,000,000.00	0.00	0.00
<b>TOTAL</b>									15,000,000.00	0.00	0.00

**UFECIC**  
 Folio No 037

**MINISTERIO PUBLICO**  
**REPUBLICA DE HONDURAS**  
 FISCALIA ESPECIAL PARA LA TRANSPARENCIA Y  
 COMBATE A LA CORRUPCION PUBLICA  
 167  
 Folio No. Ciento sesenta y siete





UFECIC  
Folio No 038

Folio 773  
0000707



República de Honduras  
Impreso por: VELASQUEZ3  
PROD

EJECUCION DE GASTOS

F-01  
Gestión: 2011  
R\_EGA\_F01F07  
15/12/2011 15:46:43  
Página 1 de 2

Lugar: Distrito Central Fecha Elaboración: 15/12/2011

Institución: 0140 Secretaría de Agricultura y Ganadería

Gerencia Administrativa: 001 GERENCIA CENTRAL

Unidad Ejecutora: 007 UNIDAD DE GENERO

DOCUMENTOS DE:  
 Precompromiso 03061  
 Compromiso 01  
 Devengado 01  
 Secuencia 00  
 Sin Imputación  
 Presupuestaria

REGISTRO DE: Precompromiso  Compromiso  Devengado  Regularización

BENEFICIARIOS:

Nombre o Razón Social	Tipo	No de Documento	Código	Banco y Cuenta	Importe
FUNDACION DIBATTISTA	RTN	08019009254811	00006	1171165534	15,000,000.00

DOCUMENTOS DE RESPALDO

Tipo de documento REC RECIBOS S/N

Denominación S/N Número de Documento 15/12/2011 Secuencia 22/12/11

Fecha de Recepción 15/12/2011 Fecha de Vencimiento 22/12/11 Proceso de Compra No

CLASE DE GASTO:

Servicios Personales  Bienes de uso  Transferencias

Servicios Profesionales y Técnicos  Construcciones  Otros

Bienes y Servicios  Deuda Pública  Pasajes y Viaticos

SIN IMPUTACION PRESUPUESTARIA: Anticipos  Deuda Pública  Devoluciones  Otros

FUENTE DE FINANCIAMIENTO: 11 Tesoro Nacional Denominación

ORGANISMO FINANCIADOR: 1 Tesorería General de la República - Efectivo Denominación

SIGADE TRAMO:  
BIP: TIPO:  
CONVENIO:

IMPUTACION							DESCRIPCION	IMPORTE MONEDA NACIONAL	IMPORTE MONEDA EXTRANJERA	Dif. Camb.
PRO	SUB	PROY	ACT OSRA	OBJ GTO	BEN TRAN	CUENTA CONTABLE				
01	00	000	015	24500	0000		Servicios de Capacitación	15,000,000.00	0.00	0.00
TOTAL AFECTADO								15,000,000.00	0.00	0.00
TOTAL DEDUCCIONES								0.00	0.00	0.00
TOTAL RETENCIONES								0.00	0.00	0.00
MONTO A PAGAR								15,000,000.00	0.00	0.00

RESUMEN DE LA OPERACION  
CAPACITACIONES SEGUN CONVENIO DE APOYO EN LOS PROCESOS DE FORMACION LABORAL Y EDUCATIVA DE JOVENES RURALES DE FRANCISCO MORAZAN, ENTRE LA SECRETARIA DE ESTADO EN LOS DESPACHOS DE AGRICULTURA Y GANADERIA (SAG), Y LA FUNDACION DIBATTISTA, POR UN HONDURAS LIBRE DE POBREZA, CON FECHA 14 DE DICIEMBRE DEL 2011.

CUENTAS BANCARIAS  
Código Banco: 1 TGR-CUENTA UNICA EN MONEDA NACIONAL

Cuenta OrgenvCUT 1110107006181 Nombre

Libreta 01400011105 Número de Cuenta

CUENTA / LIBRETA LIBRETA PRINCIPAL, SEC. DE AGRIC. Y GANADERIA, FTE 11 Número de Libreta

MONEDA:  
Código: HNL Descripción LEMPIRAS

Verificado por: VELASQUEZ3 Aprobado por: \_\_\_\_\_ Firmado por: \_\_\_\_\_  
 VICTOR GABRIEL VELASQUEZ CONTRERA  
 Fecha y hora: 15/12/2011 15:46:35 Fecha y hora: \_\_\_\_\_ Fecha y hora: \_\_\_\_\_





República de Honduras

Impreso por: VELASQUEZ3

PROD

### EJECUCION DE GASTOS

MINISTERIO PUBLICO  
REPUBLICA DE HONDURAS  
FISCALIA ESPECIAL PARA LA TRANSPARENCIA Y  
COMBATE A LA CORRUPCION PUBLICA  
I.C.O.P.

FOLIO 12  
SECRETARIA

F-01

Gestión: 2011

R\_EGA\_F01F07

15/12/2011 15:46:43

Página 2 de 2

FOLIO No 12

#### REGIONALIZACIÓN

PRO	SUB	PROY	ACT	OBJ	REGION	DEPTO	MUNICIPIO	DESCRIPCION	IMPORTE MONEDA NACIONAL	IMPORTE MONEDA EXTRANJERA	Dif. Camb.
01	00	000	015	24500	R12	08	01	Distrito Central	15,000,000.00	0.00	0.00
<b>TOTAL</b>									15,000,000.00	0.00	0.00

UFECIC  
Folio No 039

MINISTERIO PUBLICO  
REPUBLICA DE HONDURAS  
FISCALIA ESPECIAL PARA LA TRANSPARENCIA Y  
COMBATE A LA CORRUPCION PUBLICA  
169  
FOLIO No Ciento Seenta y nueve



# FUNDACION DIBATTISTA

POR UNA HONDURAS LIBRE DE POBREZA

00000700



Folio 775



UFECIC	
Folio No	010


## RECIBO

FUNDACION DIBATTISTA, fundación de carácter privado, sin fines de lucro, y con Personería Jurídica No. 1230-2006, extendida por la Secretaria de Gobernación y Justicia, RECIBI de la Tesorería General de la República de Honduras por la cantidad de Quince Millones exactos de Lempiras (Lps.15,000,000.00), por concepto de ejecución de Proyecto para Apoyo en los procesos de formación laboral y educativa de jóvenes rurales de Francisco Morazán.

Y para los fines que la Tesorería General de la República estime conveniente se extiende el presente recibo en la ciudad de Tegucigalpa, a los quince días del mes de Diciembre del Dos mil once.

*Wendy V. Rodríguez López*  
**Wendy Vanessa Rodríguez López**

**Representante Legal de Fundación Dibattista.**  
**Id.: 0801-1983-14429**





REGISTRO DE BENEFICIARIOS

Lugar: Distrito Central Fecha Elaboración: 13/11/2009 TESORERIA GENERAL DE LA REPUBLICA	Número de Documento: 00090690 - 000 Tipo Operación: Creación Estado: ENTREGADO
NOMBRE O RAZON SOCIAL: FUNDACION DIBATTISTA Actividad Comercial: ASOCIACION SIN FINES DE LUCRO Clase: PERSONA JURIDICA	Institución: Código: Tipo: PROVEEDOR, CONTRATISTA O BENEFICIARIO GENERAL
IDENTIFICACION País: HONDURAS Tipo de Documento: REGISTRO TRIBUTARIO NACIONAL Número Documento: 08019009254811	PIN: OHXYJVMPEK RTN Nro:
DOMICILIO Dirección: RES. PLAZA CASA 28 BL 28 Fax: Email: Departamento: DEPARTAMENTO DE FRANCISCO MORAZAN	Teléfono: 228-3470 País: HONDURAS
REPRESENTANTE Nombre: JAIME ANTONIO SUAREZ País: HONDURAS Número Documento: 0709-1947-00026	Tipo de Documento: TARJETA DE IDENTIDAD Poder Legal: <input checked="" type="checkbox"/>
APODERADO Nombre: FERNANDO JOSÉ SUAREZ RAMIREZ País: HONDURAS Número Documento: 0801-1981-22053	Tipo de Documento: TARJETA DE IDENTIDAD Poder Legal: <input checked="" type="checkbox"/>
CUENTAS BANCARIAS	
Banco	Tipo Cuenta      Número Cuenta      Libreta CUT
BANCO HSBC HONDURAS, S.A.	Cuenta Corriente      1171165534
BANCO HSBC HONDURAS, S.A.	Caja de Ahorro      1171165526
TERMINOS DE ADHESION POR LA PRESENTE DECLARO QUE AUTORIZO A LA TESORERIA GENERAL DE LA REPUBLICA A QUE DEPOSITE EN LAS CUENTAS BANCARIAS QUE YO INDIQUE, LOS MONTOS QUE POR CUALQUIER CONCEPTO ME ADEUDE EL GOBIERNO, RELACIONADOS CON MIS NEGOCIOS O ACTIVIDADES CON EL MISMO, Y RECONOZCO EL PODER CANCELATORIO DE DICHS PAGOS RESPECTO DE LAS DEUDAS RELACIONADAS. ASIMISMO ME COMPROMETO A COMUNICAR FEHACIENTEMENTE A LA TESORERIA GENERAL DE LA REPUBLICA, SOBRE CUALQUIER CAMBIO EN MIS CUENTAS BANCARIAS, DE MODO QUE SE PUEDAN EFECTUAR DICHS PAGOS EN TODO MOMENTO.	
FIRMA DEL TITULAR _____	NOMBRE _____ FECHA _____

Elaborado por: YLAZO      Impreso por: SSANCHEZ8      Aprobado por: XRODEZNO  
Fecha: 13/11/2009 10:35:01      Fecha: 20/11/2009 13:24:32      Fecha: 10/11/2009 09:22:28

folio 177



**FUNDACION DIBATTISTA**  
POR UNA HONDURAS LIBRE DE POBREZA



UFECIC  
Folio No 012

**CONVENIO DE APOYO EN LOS PROCESOS DE FORMACION LABORAL Y EDUCATIVA DE JOVENES RURALES DE FRANCISCO MORAZAN, ENTRE LA SECRETARIA DE ESTADO EN LOS DESPACHOS DE AGRICULTURA Y GANADERIA (SAG) Y LA FUNDACION DIBATTISTA, POR UNA HONDURAS LIBRE DE POBREZA**

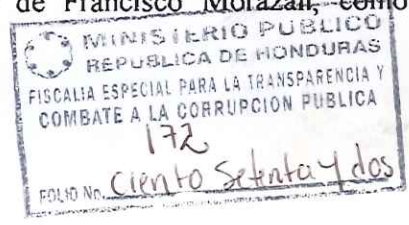
Nosotros, **JACOBO JOSÉ REGALADO WEIZEMBLUT**, mayor de edad, casado, hondureño, Ingeniero Agrónomo, de este domicilio, con tarjeta de identidad número 0501-1968-01928, en su condición de Secretario de Estado en los Despachos de Agricultura y Ganadería (SAG), nombrado mediante Acuerdo Ejecutivo No 123-A-210 con fecha 10 de febrero de 2010 y **WENDY VANESSA RODRÍGUEZ LÓPEZ**, mayor de edad, soltera, hondureña, Abogada, de este domicilio, con tarjeta de identidad numero 0801-1983-14429, en su condición de Representante Legal de la **FUNDACION DIBATTISTA**, con Personería Jurídica No. 1230-2006 de fecha 14 de diciembre de 2006; con el presente documento convenimos celebrar el presente Convenio de Apoyo en los Procesos de Formacion Laboral y Educativa de Jóvenes Rurales de Francisco Morazán, bajo las siguientes cláusulas:

**CLAUSULA PRIMERA  
DEFINICIONES**

**SAG:** Secretaría Estado en los Despachos de Agricultura y Ganadería  
**FUNDACION:** DIBATTISTA

**CLAUSULA SEGUNDA  
ANTECEDENTES**

La población alejada de las zonas urbanas, ubicada en la zona montañosa, y de difícil acceso del departamento de Francisco Morazán los índices de potenciación de Género de la zona de trabajo son en el departamento de Francisco Morazán, como ejemplos los



1  
*[Handwritten signature]*

folio 170



municipio de Orica 0.330%, Marale 0.464%, en general la condición de vida que se les presenta a las mujeres es carente de participación ciudadana, de el goce de las necesidades básicas como salud, educación, además de la violación de sus derechos.

Existe poca participación ciudadana de jóvenes en esta zona, sin embargo existe un gran potencial de las mismas en el área económica productiva y desarrollo cultural, solo se necesita de un empuje para hacer crecer esta población tan abandonada. El índice de potenciación de género para estas zonas refleja la desigual no solo en cuanto a participación sino a ingreso, a acceso a necesidades básicas como salud y educación, y a condiciones que mejoren su calidad de Vida.

Folio No 043  
UFECIC

**CLAUSULA TERCERA  
NATURALEZA DE LA COOPERACIÓN**

1.- La SAG Tiene el fin de promover la formación de recursos humanos en función de las necesidades que surgen de las demandas del sector agroalimentario ante los desafíos de la globalización, con el fin de dotar a la fuerza laboral del país destrezas y conocimientos orientados a producir y comercializar de una forma más competitiva.  
La SAG es un generador, normador, garante y articulador de los procesos de educación formal y no formal agroalimentaria y del medio rural, que incide en la promoción, formación, capacitación y educación formal del recurso humano del sector fortaleciendo y generando empresarios y organizaciones competitivas.

2.- La **FUNDACIÓN DIBATTISTA** Diseña Proyectos complementarios para apoyar a las familias en su proceso de reintegración con los jóvenes rurales, para que mejoren sus condiciones y calidad de vida.  
En el marco de las líneas de trabajo se contempla el trabajo en incidencia en políticas públicas, el trabajo de capacitación con jóvenes rurales en edad escolar y fuera del sistema de educación nacional escolarizado, especialmente con indígenas, campesinos, personas en situación en riesgo, cuya capacitación es fundamental para su integración en la vida diaria, y en los espacios de desarrollo comunitario.

**CLAUSULA CUARTA  
ANTICORRUPCION**

→ 080 Adjudicación

Ninguna oferta, pago, consideración o beneficio de cualquier tipo que constituye una práctica corrupta e ilegal, deberá llevarse a cabo, ya sea directa o indirectamente, como incentivo o recompensa por la adjudicación de este Convenio: cualquiera de estas practicas será motivo de cancelación o no adjudicación, sin perjuicio de otra acción adicional ya sea administrativamente, civil o criminal



2

Folio 179

MINISTERIO PUBLICO  
REPUBLICA DE HONDURAS  
**CLAUSULA QUINTA  
OBJETIVO**

FOLIO 171  
SAG  
SECRETARIA GENERAL

FOLIO No 9  
SAG  
ADMON. CENTRAL

Folio No 00A  
UFEVIC

Contribuir a los procesos de formación laboral y educativa de Jóvenes Rurales que no han culminado su educación básica en veinte zonas periurbanas y rurales de Francisco Morazán, atendándose jóvenes en los rangos de las edades entre 12 y 30 años en las comunidades de Santa Ana, Santa Lucía, Talanga, Tumbula, Valle de Ángeles, San Francisco, Maraita, Marale, Nueva Armenia, Ojojona, Orica, Reitoca, Sabanagrande, Tegucigalpa, Alubaren, Cedros, Curaren, Distrito Central, El Porvenir y Guaimaca para el fortalecimiento y generación de empresarios

**CLAUSULA SEXTA  
FINANCIAMIENTO O FUENTE DE FONDOS PARA LA EJECUSION DE  
PROYECTOS**

Los recursos financieros a ser administrados por la **FUNDACION DIBATTISTA**, provenientes de fondos nacionales, afectando el programa 01 GA 01, UE 07 actividad 15.

**CLAUSULA SEPTIMA  
CONTABILIDAD DEL PROYECTO**

**FUNDACION DIBATTISTA**, deberá llevar una contabilidad de cada desembolso, según los términos y condiciones establecidas, de forma tal, que pueda determinarse claramente el estado de los desembolsos, utilización de los recursos, pago de intereses, recuperaciones de créditos y estado de morosidad de los mismos (en el caso de que estos fondos sean dados como prestamos a los beneficiarios de este proyecto).

**CLAUSULA OCTAVA  
USO DE LOS RECURSOS**

**FUNDACION DIBATTISTA**, utilizara los recursos de acuerdo al presupuesto formulado en el cronograma de ejecución, inciso G establecidas en las responsabilidades de la Fundación.

**CLAUSULA NOVENA  
ANALISIS Y DECISION SOBRE LA IMPLEMENTACION DE LOS RECURSOS**

El proyecto, deberá analizar detenidamente a través de los procedimientos establecidos y en base al cronograma de ejecución, a quien se le brindaran los recursos, objeto de este proyecto, tomando en consideración las edades de los jóvenes y comunidades indicadas.

MINISTERIO PUBLICO  
REPUBLICA DE HONDURAS  
FISCALIA ESPECIAL PARA LA TRANSPARENCIA Y  
COMBATE A LA CORRUPCION PUBLICA  
174  
FOLIO No. ciento setenta y cuatro

3  
[Handwritten signature]

folio 180



**CLAUSULA DECIMA  
RESPONSABILIDADES DE LAS PARTES**

**RESPONSABILIDADES DE LA SAG:**

Transferir a la cuenta de No. 1171165534 de Banco HSBC, en carácter de apoyo financiero la cantidad de Quince Millones de Lempiras exactos (L.15, 000,000.00), cuenta de la FUNDACION DIBATTISTA, la cual servirá para financiar la Capacitación relacionados con el tema de organización empresarial y mercados

**RESPONSABILIDADES DE LA FUNDACION:**

**A.- Metodología**

Se elaborara material adecuado para tal fin y se harán campañas de sensibilización en las comunidades del área de influencia a través de los diferentes medios de comunicación ya sea radial, afiches , jornadas de trabajo a través de la iglesia ,cabildos abiertos, reuniones de patronatos a fin de que las familias , autoridades comunitarias y jóvenes tomen conciencia de la importancia de la educación de sus hijos a temprana edad, por ende la importancia de la educación de jóvenes para alcanzar mejores oportunidades en el mercado laboral.

**B.-Capacitación:**

Se capacitara a los líderes comunitarios y facilitadores identificados sobre el manejo del programa alternativo de educación y técnico laboral para jóvenes, a los facilitadores se le capacitara en la administración y metodología del programa de educación de los jóvenes, se capacitara a los facilitadores sobre el tema de autoestima, valores, medioambiente, equidad de género, de modo que son temas que se manejaran como ejes de la curricular de formación educativa de los jóvenes, una vez iniciado el programa de educación se hará un diagnostico rápido sobre los intereses del área laboral de jóvenes y un estudio de mercado para definir de manera acertada las áreas de formación laboral, en si dependerá de los intereses y factibilidad de éxito .

**C.-Organización y Sostenibilidad**

Una vez realizado el proceso de sensibilización, se harán reuniones formales con líderes y autoridades locales para discutir las estrategias de sostenibilidad de las intervenciones iniciadas, y dejar la responsabilidad de quien será el responsable de asegurar que la intervención perdure y se apoyen a otros jóvenes una finalizado el proyecto.

Los grupos se podrán organizar con un número de integrantes en el rango de 10 a 15 jóvenes que tengan los requerimientos definidos por el proyecto, estos grupos se harán acreedores de los recursos y materiales para dar inicio a su trabajo y a su vez que puedan cumplir los requerimientos, para tal fin se harán actas de apertura y las autoridades locales asumirán el compromiso del acompañamiento a cada organización de que haya iniciado su negocio.


Folio No 045  
UFECIC



4  
*[Handwritten signature]*



folio 181



**D.-Dotación de Materiales:**

Para el programa de educación se comprarán los Sets de libros por grado para los estudiantes, así mismo se utilizarán en cada aula de los materiales requeridos como: grabadoras, archivos, libros de registro, lámparas, CDs con los temas, para el manejo del programa y contenidos por los facilitadores, a cada estudiante se proveerá el bolsón con sus respectivos útiles, diseño y dotación de Carnet para los estudiantes, se le dará a los facilitadores un incentivo, que les motive apoyar a estos jóvenes. *Quiénes eran*

Con apoyo de los líderes y autoridades locales se organizarán de manera estratégica los centros de formación Técnico Laboral, y los facilitadores de estas áreas, serán capacitados en los temas de organización, planificación, gestión, calidad, trato al cliente y al empleado, y evaluación, se proveerá todos los materiales requeridos para iniciar la capacitación en el área laboral, de modo que facilite que al finalizar las capacitaciones los jóvenes inicien su propia empresa de igual forma los jóvenes recibirán sus insumos de acuerdo a sus intereses para iniciar sus proyectos productivos.

**E.-Monitoreo y Evaluación**

Se diseñarán herramientas que faciliten el monitoreo trimestral del cumplimiento de los resultados, así mismo se hará un calendario para las visitas de acompañamiento a cada uno de las intervenciones, se procederá con los diferentes grupos los procesos de aprendizajes sociales a fin de fortalecer a cada grupo de estudiantes y grupos de empresarias. La generación de nuevos conocimientos que facilite el aprendizaje entre cada organización, así mismo harán encuestas de consultas para conocer los cambios de comportamiento frente a la importancia de la educación y la formación laboral para jóvenes así como la autodeterminación de los jóvenes rurales para seguir superándose. Se hará consulta de los resultados más significativos a nivel de los líderes comunitarios a través de las herramientas trimestrales se colectarán insumos para la elaboración de los informes correspondientes.

**F.-Cronograma de Ejecución**

No,	Actividades		Periodo En Meses												Observaciones		
			1	2	3	4	5	6	7	8	9	10	11	12			
1	Reconocimiento de las áreas de intervención	dc	x														Se hará un recorrido por el área de influencia
2	Contratación Personal	dc	x														Se elaboran perfil de puestos y contratos
3	Capacitación Personal Técnico	dc	x	x													Se hará el plan de capacitación
4	Socialización del proyecto	del		x													Con líderes y autoridades
6	Jornadas de trabajo con líderes	trabajo	x														Para firmara cartas dc



5 *[Handwritten signature]*

Folio No. 07 UFE C I C

	comunitarios													
7	Ejecución de las intervenciones		x	x	x	x	x	x	x	x	x	x	x	Se elaborara un plan operativo
8	Monitoreo y evaluación		x			x						x	Se hará un plan de Monitoreo y evaluación	
9	Retorno de resultados trimestrales y final		x			x					x	x	Se hará un cábildo abierto para retornar resultados del proyecto	
10	Clausura del proyecto											x	Se hará con los participantes y líderes comunitarios	

Folio No. 06 X  
UFECIC

G.- Presupuesto

No.	Actividades	Costos		Observaciones
		Unitario	Total	
	<b>Gerenciales</b>		<b>934,000.00</b>	
1	Dos Coordinadores	20,000.00	280,000.00	Un área de de Educación y área laboral por 14 meses, estos funcionaran con contratos y productos.
2	Un asistente administrativo	15,000	210,000	Pago de 14 meses
3	Gastos administrativos	5,000.00	60,000.00	Comunicación, internet, envíos
4	Lubricantes y repuestos	16,000.00	384,000.00	Para movilización de técnicos.
	<b>Capacitación a :</b>		<b>2,341,000.00</b>	
5	• Campañas de sensibilización	25,000.00	100,000.00	4 al año
	• Líderes comunitarios	2,500.00	120,000.00	Jornadas mensuales
	• Facilitadores e instructores	131,250.00	525,000.00	4 jornadas trimestrales para 60 facilitadores y 15 instructores
	• Jóvenes Rurales	35,000.00	1,596,000	Se harán cursos de dos meses para 40 jóvenes
	<b>Materiales:</b>		<b>11,363,750</b>	
	• Elaboración, diseño y reproducción de material para sensibilización		1,260,000.00	Una sola vez al año

folio 783



	<ul style="list-style-type: none"> <li>Textos para estudiantes</li> </ul>	1,200.00	1,400,000.00	Los textos para el Periodo
6	<ul style="list-style-type: none"> <li>bolsón escolar con útiles.</li> </ul>	1,400.00	2,800,000.00	Una sola compra al inicio del año
	<ul style="list-style-type: none"> <li>Grabadoras</li> </ul>	3,500	210,000.00	Una grabadora por facilitador
	<ul style="list-style-type: none"> <li>Programa educativo en CDs</li> </ul>	3,000	180,000.00	Un Sets por facilitador
	<ul style="list-style-type: none"> <li>Compra de Herramientas para áreas de capacitación</li> </ul>		4,940,000.00	Para equipar 4 áreas de capacitación. Y estos centros serán usados para el seguimiento del proyecto
	<ul style="list-style-type: none"> <li>Reproducción de materiales para formación laboral</li> </ul>		200,000.00	Será para instructores
	<ul style="list-style-type: none"> <li>Insumos para grupos</li> </ul>		373,750.00	Dependiendo de los intereses de los grupos organizados.
	<b>Monitoreo y Evaluación</b>		<b>361,250.00</b>	
	Diseño y reproducción de herramientas de monitoreo.	2,000.00	8,000.00	Se reproducirán trimestralmente
	Elaboración y ejecución de un plan de Monitoreo y acompañamiento	5,000.00	75,000.00	Se hará acompañamiento bimestral por termino de tres días
	Aplicación de instrumentos trimestrales	12,000.00	48,000.00	Se aplicaran trimestralmente por dos días
	Aplicación de una boleta de consulta sobre las percepciones de líderes, jóvenes participantes sobre las intervenciones!	8,750.00	26,250.00	Se hará una vez, por tres días


Folio No. 0480  
UFECIC

MINISTERIO PUBLICO  
 REPUBLICA DE HONDURAS  
 FISCALIA ESPECIAL PARA LA TRANSPARENCIA Y  
 COMBATE A LA CORRUPCION PUBLICA  
 178  
 FOLIO No. Ciento Setenta y ocho

00000000

folio

184



Levantamiento de información de los participantes de asistencia en los diferentes grupos.	2000.00	48,000.00	Se hará mensualmente para analizar la situación de los participantes y facilitadores
Retorno de resultados de encuestas de percepciones		55,000.00	Una jornada de dos días para 100 personas.
Jornadas de trabajo para discutir los avances del proyecto.	25,000.00	100,000.00	Se hará 4 jornadas en el año.
Elaboración de informes periódicos.		1,000.00	Para empaste de 4 informes
<b>Gran Total</b>		<b>15,000,000.00</b>	

Folio No. 04 UFEVIC

**CLAUSULA DECIMA PRIMERA  
INFORMES**

FUNDACION DIBATTISTA, a más tardar el ultimo de cada mes preparara los Estados Financiero del proyecto o informes de los desembolsos, a través del presupuesto establecido y el cronograma de actividades a desarrollar, indicando en el mismo toda la información necesaria, para el control y claridad de los fondos a desembolsar, y el estado de avance en la ejecución de las metas u objetivos.

**CLAUSULA DECIMA SEGUNDA  
RECISION DEL CONVENIO**

El presente Convenio, podrá ser rescindido por las causas siguientes:

- a) Vencimiento del plazo establecido dentro del Convenio.
- b) Mutuo acuerdo entre las partes firmantes del mismo.
- c) Incumplimiento de las partes a las clausulas establecidas dentro del Convenio.
- d) Por caso Fortuito o Fuerza Mayor, debidamente comprobados
- e) Por decisión de la FUNDACION DIBATTISTA, en cuyo caso deberá otorgarse un plazo de treinta (30) días, para que en este término, se designe al nuevo administrador.



folio 185



**CLAUSULA DECIMA TERCERA  
VIGENCIA DEL CONVENIO**

El presente Convenio tendrá una vigencia de un (1) año, a partir de la fecha de suscripción del mismo, en base al cronograma de ejecución.

**CLAUSULA DECIMA CUARTA  
AMPLIACION Y MODIFICACION**

El presente Convenio, podrá ampliarse y modificarse por acuerdo entre las partes, siguiendo los términos y condiciones del documento original, a través de los correspondientes Addendum, los cuales una vez firmados, pasaran a formar parte integral del mismo.

**CLAUSULA DECIMA QUINTA  
SOLUCION DE CONTROVERSIAS**

Para todo lo no previsto en este Convenio, y que dé lugar a controversias, las partes suscriptoras se comprometen a hacer los mayores esfuerzos para llegar a un arreglo justo y equitativo, tomado en consideración el interés colectivo y las finalidades que persiguen las partes involucradas. En caso de conflictos que no puedan resolverse de común acuerdo entre las partes, **FUNDACION DIBATTISTA**, renuncia a su domicilio y se somete al de la SAG, en donde los problemas que puedan surgir serán ventilados en los Juzgados competentes de nuestro país.

**CLAUSULA DECIMA SEXTA  
ACEPTACION DE CONDICIONES**

En fe de lo cual, las partes manifiestan su conformidad con todas y cada una de las cláusulas precedentes, obligándonos a su fiel cumplimiento, y de común acuerdo, firmamos el presente Convenio en dos (2) originales de contenido idéntico, en la Ciudad de Tegucigalpa, Municipio del Distrito Central, 14 días del mes de noviembre del año dos mil once.

*[Handwritten signature]*

**ING. JACOBO REGALADO WELCH**  
Secretario de Estado en los Despachos de Agricultura y Ganadería



*[Handwritten signature]*

**ABOG. WENDY VANESSA RODRIGUEZ**  
Representante Legal de la Fundación Dibattista



Folio No 050  
UFECIC



# ONCAE HonduCompras



## Normativa Compradores Institucionales Busqueda Avanz

Expediente	2262-2011-SAG
Entidad	Secretaría de Agricultura y Ganadería
Unidad de Compra	Unidad Central
Objeto	Compra Menor
Fecha de Inicio	09/12/2011 09:12:00 a.m.
Fecha Recepción Ofertas	12/12/2011 09:12:00 a.m.
Fecha Cierre Aclaratorias	12/12/2011 09:12:00 a.m.
Tipo Fuente	(No Definida)
Fuente	(No Definida)
Modalidad	Compra Menor
Etapas	Elaboración
Tipo Adquisición	Suministro de Bienes y/o Servicios
Lugar Recepción Ofertas	Una cuadra debajo de INJUPEN
Valor Pliegos	Lps. 0.00
Contacto	Julio Cesar Lainez Carcamo 232-6407/ 239-9736 sbanegas@sag.gob.hn

Detalle de la Compra

UNSPSC	Descripción en Español	Especificaciones	Cantidad Solicitada
80141617	Capacitación de iniciativas estratégicas en el concesionario	CONVENIO DE APOYO EN LOS PROCESOS DE FORMACION LABORAL EDUCATIVA DE JOVENES RURALES DE FRANCISCO MORAZAN, ENTRE LA SECRETARIA DE ESTADO EN LOS DESPACHO DE AGRICULTURA Y GANADERIA(SAG) Y LA FUNDACION DIBATTISTA, POR UNA HONDURAS LIBRE DE POBRESA	1

ONCAE | TODOS LOS DERECHOS RESERVADOS, 2011

MINISTERIO PUBLICO  
REPUBLICA DE HONDURAS  
FISCALIA ESPECIAL PARA LA TRANSPARENCIA Y  
COMBATE A LA CORRUPCION PUBLICA  
181  
FOLIO No. Ciento ochenta y uno

Folio 187

187



SECRETARIA DE AGRICULTURA Y GANADERIA

PEDIDO

MATERIALES, REPUESTOS Y SUMINISTROS

A: COMPRAS Y SUMINISTROS

Fecha

08/12/2011 PEDIDO: 2262-2011-SAG

Servase a proveer al sub Programa

01

Lugar: Tegucigalpa, M.D.C

Los materiales, Repuestos y Suministros Detallados como sigue:

No.	Cantidad	Unidad	Observaciones
1	1	c/u	
Capacitacion de convenio de apoyo en los procesos de formacion laboral educativa de jovenes rurales de Francisco Morazan, entre la Secretaria de Estado en los Despachos de Agricultura y Ganderia (SAG) Y La Fundacion dibattista, por una HONDURAS LIBRE DE POBREZA.			
ULTIMA LINEA			
Nota: Lo antes descrito sera dirigido por el Despacho Ministerial/SAG.			
Solicitó: Amalia Castillo			
Auxiliar Administrativo de Gerencia			

Cer Auxiliar Administrativo/Gerencia Administrativa

Solicitado Por: Amalia Castillo  
Firma

Nombre: Amalia Castillo  
Auxiliar Administrativo de Gerencia

Autorizado: [Signature]  
Gerencia Administrativa

[Signature]  
Firma. Vanessa Pinto  
Sub- Gerente de Compras y Suministros



Folio No. 052  
UFECIC



# FUNDACION DIBATTISTA

POR UNA HONDURAS LIBRE DE POBREZA

folio 183



Folio No 053  
UFECIC

INFORME DE ACTIVIDADES MES DE ENERO 2012.

## Convenio De Acceso De Oportunidades para Jóvenes Rurales.

Con la finalidad de contribuir al desarrollo de la gestión de actividades y capacitar a formación laboral y educativa de Jóvenes Rurales que no han culminado su educación básica en veinte zonas periurbanas y rurales de Francisco Morazán, atendándose jóvenes en los rangos de las edades entre 12 y 30 años.

Nos ubicamos en la gestión de un proceso metodológico que se sigue en la elaboración del presente reporte de productos que corresponden a una estrategia contemplada dentro del Sistema de Información Gerencial especificada en el plan de ejecución. La recolección de la información base para la elaboración de nuestra línea de base se enfoco en los niveles educativos de escolaridad básica y secundaria de las comunidades de Francisco Morazán, dándonos estos instrumentos el resultado de la información requerida de las comunidades y los centros educativos de las zonas, teniendo a bien el inicio con el personal existente del proyecto, luego se procedió a procesar en la unidad de Monitoreo y Evaluación de la oficina central de la Fundación y luego de procesada se retoman los resultados a fin de elaborar de manera congruente el segmento de capacitaciones a impartirse. Esta información responde a las metas programadas en el periodo.

Se adjunta operación elaborada para la cual se destino el mes de enero del 2012.

### Cronograma de Ejecución

No.	Actividades	Periodo En Meses												Observaciones	
		1	2	3	4	5	6	7	8	9	10	11	12		
1	Reconocimiento de las áreas de intervención	x													Se hará un recorrido por el área de influencia

Sin Otro Particular.

Sorey Altamirano  
Lic. Sara Yadira Altamirano  
Jefe de Monitoreo y Evaluación de Gestión  
Fundación Dibattista.







FOLIO 789  
000008105

# FUNDACION DIBATTISTA

POR UNA HONDURAS LIBRE DE POBREZA



INFORME DE ACTIVIDADES MES DE FEBRERO 2012.

## Convenio De Acceso De Oportunidades para Jóvenes Rurales.

UFECIC  
Folio No 054

Para la capacitación de líderes comunitarios y facilitadores identificados sobre el manejo del programa alternativo de educación y técnico laboral para jóvenes, será necesario terminar la ejecución del Cronograma establecido en el convenio.

Se adjunta operación elaborada, para la cual se destino el mes de enero y febrero del 2012.

### Cronograma de Ejecución

Dándole seguimiento a nuestro cronograma en la primera quincena de marzo 2012 estaremos gestionando las actividades que a continuación se describen:

No.	Actividades	Período En Meses												Observaciones	
		1	2	3	4	5	6	7	8	9	10	11	12		
2	Contratación de Personal	x													Se elaboran perfil de puestos y contratos
3	Capacitación de Personal Técnico	x	x												Se hará el plan de capacitación
4	Socialización del proyecto		x												Con líderes y autoridades
6	Jornadas de trabajo con líderes comunitarios		x												Para firmara cartas de entendimiento

*Donde están los contratos. Donde está el plan. Quiénes son los líderes.*

En esta forma podremos dar cumplimiento a la gestión mencionada, y terminar de procesar la información recopilada para nuestra línea de base, y tener un plan de gestión más adecuado en las capacitaciones que brindaremos.

Sin Otro Particular.

*Sara y Altamirano*  
Lic. Sara Yadira Altamirano  
Jefe de Monitoreo y Evaluación de Gestión.  
Fundación Dibattista.



MINISTERIO PUBLICO  
REPUBLICA DE HONDURAS  
FISCALIA ESPECIAL PARA LA TRANSPARENCIA Y COMBATE A LA CORRUPCION PUBLICA  
184  
FOLIO No. *Ciento ochenta y cuatro*




República de Honduras

# Presupuesto Formulado y Modificaciones por Estructura Programática

Objeto del Gasto	Trf		Ppto Inicial	Aumentos	Disminuciones	Congelamiento
	Ben					
Inst: 0140 Secretaría de Agricultura y Ganadería			835,847,310.00	209,607,480.00	36,352,841.03	
GA: 001 GERENCIA CENTRAL			835,847,310.00	209,607,480.00	36,352,841.03	
UE: 003 DESPACHO MINISTERIAL			835,847,310.00	209,607,480.00	36,352,841.03	
Cat.Pro: 99 00 000 001 APOYO FINANCIERO A INSTITUCIONES DESCENTRALIZADAS			702,324,109.00	81,560,274.00	25,000,004.32	
Fte: 11 Tesoro Nacional			702,324,109.00	79,210,274.00	25,000,004.32	
Org: 001 Tesorería General de la República - Efectivo			702,324,109.00	79,210,274.00	25,000,004.32	
51300 Transferencias y Donaciones a Asociaciones Civiles sin Fines de Lucro		4362	6,396,160.00	0.00	0.00	
52120 Transferencias y Donaciones a Instituciones Descentralizadas		0500	226,178,800.00	54,210,274.00	0.32	
52120 Transferencias y Donaciones a Instituciones Descentralizadas		0502	700,000.00	0.00	0.00	
52120 Transferencias y Donaciones a Instituciones Descentralizadas		0511	36,500,000.00	0.00	0.00	
52120 Transferencias y Donaciones a Instituciones Descentralizadas		0703	233,900,049.00	25,000,000.00	0.00	
52120 Transferencias y Donaciones a Instituciones Descentralizadas		4880	2,000,000.00	0.00	0.00	
52420 Subsidios a Instituciones Públicas Financieras		0903	55,000,000.00	0.00	25,000,000.00	
55120 Transferencias y Donaciones a Instituciones Descentralizadas		0500	118,500,000.00	0.00	0.00	
55120 Transferencias y Donaciones a Instituciones Descentralizadas		0511	7,700,000.00	0.00	0.00	
55120 Transferencias y Donaciones a Instituciones Descentralizadas		0703	15,449,100.00	0.00	4.00	
Fte: 23 Apoyo Presupuestario			0.00	2,350,000.00	0.00	
Org: 211 Programa de Seguridad Alimentaria (CEE)			0.00	2,350,000.00	0.00	
52120 Transferencias y Donaciones a Instituciones Descentralizadas		0500	0.00	2,350,000.00	0.00	
Fte: 25 Otros Fondos			0.00	0.00	0.00	
Org: 215 Remanente Financiamiento Externo			0.00	0.00	0.00	
51300 Transferencias y Donaciones a Asociaciones Civiles sin Fines de Lucro		4877	0.00	0.00	0.00	
Cat.Pro: 99 00 000 002 APOYO AL SECTOR PUBLICO Y PRIVADO			129,532,201.00	93,635,000.00	10,733,315.66	
Fte: 11 Tesoro Nacional			129,532,201.00	93,635,000.00	10,733,315.66	
Org: 001 Tesorería General de la República - Efectivo			129,532,201.00	93,635,000.00	10,733,315.66	
51210 Becas		0000	6,423,800.00	0.00	4,346.66	
51210 Becas		4541	18,856,000.00	0.00	110,144.00	
51300 Transferencias y Donaciones a Asociaciones Civiles sin Fines de Lucro		0000	75,000,000.00	71,708,000.00	10,618,825.00	
51300 Transferencias y Donaciones a Asociaciones Civiles sin Fines de Lucro		4107	9,141,217.00	0.00	0.00	
51300 Transferencias y Donaciones a Asociaciones Civiles sin Fines de Lucro		4877	9,000,000.00	16,274,000.00	0.00	
52120 Transferencias y Donaciones a Instituciones Descentralizadas		0500	7,021,200.00	0.00	0.00	
54200 Transferencias y Donaciones a Asociaciones Civiles sin Fines de Lucro		0000	0.00	5,653,000.00	0.00	
54200 Transferencias y Donaciones a Asociaciones Civiles sin Fines de Lucro		4109	4,089,984.00	0.00	0.00	
54200 Transferencias y Donaciones a Asociaciones Civiles sin Fines de Lucro		4110	0.00	0.00	0.00	
Cat.Pro: 99 00 000 003 APOYO FINANCIERO A ORGANISMOS DEL EXTERIOR			3,991,000.00	34,412,206.00	619,521.05	
Fte: 11 Tesoro Nacional			3,991,000.00	328,482.00	619,521.05	


Folio 190



**UFECIC**  
 Folio No 056

MINISTERIO PUBLICO  
 REPUBLICA DE HONDURAS  
 FISCALIA ESPECIAL PARA LA TRANSPARENCIA Y COMBATE A LA CORRUPCION PUBLICA

R\_EGA\_F01F07  
 21/05/2015 15:27:38  
 Página 1 de 1



Distrito Central Fecha Elaboración: 19/03/2013  
 Denominación: 0140 Secretaría de Agricultura y Ganadería  
 Oficina Administrativa: 001 GERENCIA CENTRAL  
 Oficina Ejecutora: 003 DESPACHO MINISTERIAL

DOCUMENTOS DE:  
 Precompromiso 00477  
 Compromiso 01  
 Devengado 01  
 Secuencia 00  
 Sin Imputación  
 Presupuestaria

TIPO DE: Precompromiso  Compromiso  Devengado  Regularización

Beneficiario	Tipo y No de Documento		Banco y Cuenta		Importe
	Tipo	Documento	Código	Cuenta	
FUNDACION DIBATTISTA	RTN	06019009254811	00006	1171165534	64,381,175.00

Tipo de Documento	RECIBOS		Secuencia	No.Doc F01 Origen
	Denominación	Número de Documento		
REC	<u>19/03/2013</u>	<u>22/03/13</u>		
	Fecha de Recepción	Fecha de Vencimiento	Proceso de Compra No	Fecha Firma origen

TIPO DE GASTO:  
 Servicios Personales  Bienes de uso  Transferencias   
 Servicios Profesionales y Técnicos  Construcciones  Otros   
 Bienes y Servicios  Deuda Pública  Pasajes y Viaticos

SITUACION PRESUPUESTARIA: Anticipos  Deuda Pública  Devoluciones  Otros

TIPO DE FINANCIAMIENTO: 11 Tesoro Nacional SIGADE TRAMO:  
 Denominación  
 TIPO:  
 FONTO FINANCIADOR: 1 Tesorería General de la República - Efectivo CONVENIO:

IMPUTACION					DESCRIPCION	IMPORTE MONEDA NACIONAL	IMPORTE MONEDA EXTRANJERA	Dif. Camb.
PROY	ACT OBRA	OBJ GTO	BEN TRAN	CUENTA CONTABLE				
000	002	51300	0000		Transferencias y Donaciones a Asociaciones Civiles sin Fines de Lucro	64,381,175.00	0.00	0.00

SESENTA Y CUATRO MILLONES TRESCIENTOS OCHENTA Y CINCO CIENTO SETENTA Y CINCO 00/100  
 TOTAL AFECTADO 64,381,175.00 0.00 0.00  
 TOTAL DEDUCCIONES 0.00 0.00 0.00  
 TOTAL RETENCIONES 0.00 0.00 0.00  
 MONTO A PAGAR 64,381,175.00 0.00 0.00

RESUMEN DE LA OPERACION		CUENTAS BANCARIAS	
Cuenta Bancaria para la Fundación Dibattista		Código Banco: <u>1</u>	TGR-CUENTA UNICA EN MONEDA NACIONAL
		Cuenta Origen/CUT	Nombre
		Libreta	11101010006181
		CUENTA / LIBRETA	Número de Cuenta
			01400011105
			Número de Libreta
			LIBRETA PRINCIPAL, SEC. DE AGRIC. Y GANADERIA, FTE 11

ELABORADO POR: HCHIRINOS Aprobado por: KRODAS Firmado por: NMONTES3  
 HUGO YOVANY CHIRINOS ZUNIGA KAREN JAQUELINE RODAS PEREZ NORMA KEFFY MONTES CHANDIAS  
 Fecha y hora: 19/03/2013 13:20:29 Fecha y hora: 19/03/2013 15:27:42 Fecha y hora: 26/04/2013 15:05:42

MINISTERIO PUBLICO  
 REPUBLICA DE HONDURAS  
 FISCALIA ESPECIAL PARA LA TRANSPARENCIA  
 COMBATE A LA CORRUPCION PUBLICA  
 186  
 ciento ochenta y seis



folio 192

FUNDACION DIBATTISTA

POR UNA HONDURAS LIBRE DE POBREZA

MINISTERIO PUBLICO  
FISCALIA ESPECIAL PARA LA TRANSPARENCIA Y  
COMBATE A LA CORRUPCION PUBLICA

FOLIO No. 09  
SAG

UFECIC  
Folio No. 057

FOLIO No. 01701  
SAG SECRETARIA

Discrepancia  
Se solicita favor  
atender conforme  
a ley  
M. Montes

Tegucigalpa, 18 de marzo del 2013

Lic. Keffy Montes Chandias  
Gerente Administrativa  
Secretaria de Agricultura y Ganadería ( SAG )

Sirva la presente para solicitarle muy respetuosamente la transferencia por un monto de Lps. 64,381,175.00 (Sesenta y cuatro millones trescientos ochenta y un mil ciento setenta y cinco Lempiras Exactos ) la cual servirá para ejecutar el convenio suscrito entre la Secretaria de Agricultura y Ganadería ( SAG ) y la Fundación Dibattista para desarrollar temas de Desarrollo de la Competitividad Agrícola en los Departamentos de Valle, Choluteca y La Paz.

CAMILLE ERNETS REITMEIJER  
Representante Legal de la Fundación Dibattista

FUNDACION DIBATTISTA  
FD  
HONDURAS, C.A.

MINISTERIO PUBLICO  
REPUBLICA DE HONDURAS  
FISCALIA ESPECIAL PARA LA TRANSPARENCIA Y  
COMBATE A LA CORRUPCION PUBLICA  
187  
FOLIO No. Ciento ochenta y siete



folio 193

00000017

**FUNDACION DIBATTISTA**

POR UNA HONDURAS LIBRE DE POBREZA

UFECIC

Folio No 058



**RECIBO POR L. 64,381,175**

Recibí de la Tesorería General de la Republica de Honduras la cantidad de de Sesenta y cuatro millones trescientos ochenta y un mil ciento setenta y cinco Lempiras Exactos ( Lps. 64,381,175.00 ) la cual servirá para ejecutar el convenio suscrito entre la Secretaria de Agricultura y Ganadería ( SAG ) y la Fundación Dibattista para desarrollar temas de **Desarrollo de la Competitividad Agrícola en los Departamentos de Valle, Choluteca y La Paz.**

En la ciudad de Tegucigalpa, a los 18 días del mes de marzo del 2013.

**CAMILLE ERNETS REITMEIJER**

Representante Legal de la Fundación Dibattista





folio 194

MINISTERIO PÚBLICO  
REPÚBLICA DE HONDURAS  
**FUNDACION DIBATTISTA**  
POR UNA HONDURAS LIBRE DE POBREZA

FOLIO No. 07  
SAG  
SECRETARÍA CENTRAL

UFECIC  
Folio No. 059

FOLIO 32  
SAG  
SECRETARÍA CENTRAL

**CONVENIO: DESARROLLANDO LA COMPETITIVIDAD AGRICOLA**  
Departamentos de Valle, Choluteca y La Paz

Nosotros, **JACOBO JOSÉ REGALADO WEIZENBLUT**, mayor de edad, casado, hondureño, con tarjeta de identidad número 0501-1968-01928, Ingeniero Agrónomo, Secretario de Estado en los Despachos de Agricultura y Ganadería, nombrado según Acuerdo No 123-A-210 con fecha 10 de febrero de 2010 y Camille Ernest Rietmeijer, representante legal de la **FUNDACION DIBATTISTA** con numero de personería jurídica No. 1230-2006 de fecha 14 de diciembre de 2006. En el ejercicio de nuestras funciones acordamos celebrar el presente Convenio de Apoyo sujeto a las siguientes cláusulas:

**CLAUSULA PRIMERA  
DEFINICIONES**

SAG: Secretaría de Agricultura y Ganadería  
Fundación DIBATTISTA

**CLAUSULA SEGUNDA  
DURACION**

SAG y La Fundación DIBATTISTA, se comprometen a ejecutar el proyecto **Desarrollando la competitividad Agrícola**, en un período de nueve (9) meses a partir de que se haya realizado la transferencia.

**CLAUSULA TERCERA  
ANTECEDENTES**

MINISTERIO PÚBLICO  
REPÚBLICA DE HONDURAS  
FISCALIA ESPECIAL PARA LA TRANSPARENCIA Y  
COMBATE A LA CORRUPCIÓN PÚBLICA  
189  
FOLIO No. ciento ochenta y nueve

AL



folio 195

00000010

FUNDACION DIBATTISTA

POR UNA HONDURAS LIBRE DE POBREZA



En el marco del desarrollo agropecuario, se plantea la necesidad de favorecer la competitividad de las familias productoras que se encuentran en las zonas rurales

más pobres de los departamentos de Valle, Choluteca y La Paz. La misma se logrará a través de la implementación de las buenas prácticas agrícolas (BPA), se tomara de base las experiencias exitosas que se han venido ejecutando en la zona para que faciliten una mejor perspectiva a las familias productoras que logren mejorar y diversificar su producción, identificando aquellos factores más estructurales de la dinámica socio-económica y productiva, que dificultan y afectan sustantivamente la capacidad de las familiar productoras y las comunidades para atender esta problemática; Para ello se realizará la capacitación a las familias productoras en la aplicación de las Buenas Prácticas Agrícolas (BPA).

Se propone la consolidación de la experimentación con especies y/o variedades que han comenzado a cultivarse en la región, para la obtención de conocimientos sólidos respecto de los métodos de labranza y productividad de las mismas, dichos conocimientos serán impartidos a las familias con el propósito de obtener un desarrollo consistente y sostenido de la agricultura.

**CLAUSULA CUARTA  
NATURALEZA DE LA COOPERACIÓN**

1.-La Secretaría de Agricultura y Ganadería (SAG), creada mediante el Decreto N° 218-96, de conformidad al marco sectorial establecido en la Ley de Modernización y Desarrollo del Sector Agrícola y el Plan de Gobierno 2010-2014, tiene como objetivo lograr que la producción agrícola nacional sea competitiva, sostenible y con capacidad para insertarse en la economía.

2.-La FUNDACIÓN DIBATTISTA con el propósito de lograr el aumento de la producción y ser un apoyo para el sector agrícola nacional, y de igual forma diversificar la producción agrícola destinada a los mercados interno y externo,



24



folio 196

MINISTERIO  
FUNDACION DIBATTISTA  
REPUBLICA DE HONDURAS  
FISCALIA ESPECIAL PARA LA TRANSPARENCIA Y  
COMBATE A LA CORRUPCION PUBLICA  
POR UNA HONDURAS LIBRE DE POBREZA

UFECIC  
Folio No 061



con entusiasmo secundada por la Secretaría de Agricultura y Ganadería (SAG) decidieron acordar el presente convenio:

#### CLAUSULA CUARTA OBJETIVO

El propósito del convenio es lograr mejorar la calidad de los productos, la calidad de vida de las familias y de todos los actores involucrados en la cadena productiva, a través del aumento de la producción de manera sostenible de los hogares vulnerables que viven en extrema pobreza en los departamentos de Valle, Choluteca y La Paz.

El objetivo estratégico es mejorar la capacidad de las familias, con la aplicación de las BPA dirigidas a reforzar la producción, para manejar de manera más efectiva la gestión del desarrollo socio económico local.

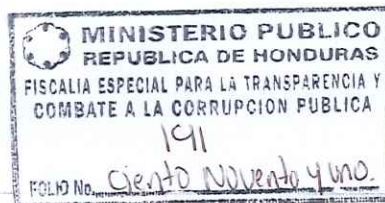
Se plantean dos objetivos específicos:

- Mejorar la disponibilidad, acceso y consumo de alimentos, de alto valor nutritivo y económico, en los hogares vulnerables de los municipios meta.
- Contribuir a la generación de un entorno social, institucional y ambiental más justo y favorable al desarrollo socio económico de los municipios meta.

#### CLAUSULA QUINTA RESPONSABILIDADES DE LAS PARTES

##### RESPONSABILIDAD DE LA SAG:

Transferir a la cuenta de No. 1171165534 de Banco HSBC, la cantidad de Sesenta y cuatro millones trescientos ochenta y un mil ciento setenta y cinco



*Handwritten signature or mark.*





Folio 197 00000891

FUNDACION DIBATTISTA

POR UNA HONDURAS LIBRE DE POBREZA



Lempiras exactos (L.64,381,175.00), cuenta de la FUNDACION Dibattista, la cual servirá para financiar el **Convenio Desarrollando la Productividad Agrícola**.

UFECIC  
Folio No. 062

**RESPONSABILIDAD DE LA FUNDACION:**

El presente convenio propone la realización de extensión de las buenas prácticas agrícolas (BPA). Según la FAO señala que la realización de buenas

prácticas "consiste en la aplicación del conocimiento disponible a la utilización sostenible de los recursos naturales básicos para la producción, en forma benévola, de productos agrícolas alimentarios y no alimentarios inocuos, a la vez que se procuran la viabilidad económica y la estabilidad social".

- Ejecutar y dar seguimiento a las capacitaciones a las familias productoras descritas en el presente convenio para alcanzar los objetivos descritos en la CLAUSULA CUARTA.
- Contar con una estructura organizativa, y la capacidad institucional básica para la adecuada ejecución a que se ha comprometido.
- Brindar los servicios a los miembros de las comunidades sin distinción de nacionalidad, grupo étnico, religión o afinidad política.
- Compartir metodologías, experiencias y acciones efectivas que estén generando aprendizaje y conocimiento mutuo.
- Ser partícipes de procesos que se presenten como oportunidades para la complementariedad o crecimiento del proyecto
- Presentar un informe final .

**Impactos:**

**Impacto social y cultural:** Capacitación de las Familias Productoras en toda la cadena de producción, desde labores de cultivo, cosecha, manufactura y comercialización, mediante BPA para ser insertados en el sistema productivo.

**Impacto económico y territorial:** A través de la capacitación de las Familias Productoras, se logrará una mejora en los productos obtenidos y un aumento de la productividad.

MINISTERIO PUBLICO  
REPUBLICA DE HONDURAS  
FISCALIA ESPECIAL PARA LA TRANSPARENCIA Y  
COMBATE A LA CORRUPCION PUBLICA  
192  
FOLIO No. ciento noventa y dos

24



folio 193

00000822

FUNDACION DIBATTISTA  
REPUBLICA DE HONDURAS  
POR UNA HONDURAS LIBRE DE POBREZA

UFECIC  
Folio No 063



**Metas:**

- Generación de capacidades para las familias productoras en BPA.
- Extensión de los conocimientos actuales sobre cultivos agrícolas, mediante charlas.

**Actividades principales:**

- Socialización, Publicidad, Charlas y Reuniones con los productores.
- Capacitación para cultivo de ajonjolí, Buenas Prácticas Agrícolas, Choluteca
- Capacitación para cultivo de pepino, Buenas Prácticas Agrícolas, La Paz.
- Capacitación a productores en cultivo de camote, Buenas Prácticas Agrícolas, Valle

**Beneficiarios:**

Beneficiarios Directos:

- 15,000 familias productoras en los departamentos de Valle, Choluteca y La Paz.

Beneficiarios indirectos:

- País

**Productos Esperados:**

- Aumento en la producción local y regional con mayor calidad, de productos alimenticios con posibilidades de acceso al mercado internacional.
- Familias Productoras capacitadas en BPA para lograr los objetivos

MINISTERIO PUBLICO  
REPUBLICA DE HONDURAS  
FISCALIA ESPECIAL PARA LA TRANSPARENCIA Y  
COMBATE A LA CORRUPCION PUBLICA  
193  
FOLIO No. Ciento noventa y tres

*Handwritten initials*



Folio 199

**FUNDACION DIBATTISTA**  
POR UNA HONDURAS LIBRE DE POBREZA  
MINISTERIO PUBLICO  
REPUBLICA DE HONDURAS  
FISCALIA ESPECIAL PARA LA TRANSPARENCIA  
COMBATE A LA CORRUPCION PUBLICA  
NETC.C.O.P.

FOLIO No. 02  
SAG  
SECRETARIA GENERAL

FOLIO 37  
SAG  
SECRETARIA GENERAL

eficientemente.

- Un medio ambiente sustentable, protegido de contaminaciones por uso de agroquímicos.
- Generación de empleo.

UFECIC  
Folio No. 064

### CLAUSULA SEXTA PRESUPUESTO

DISTRIBUCIÓN DE PRESUPUESTO	
Capacitación y Materiales	62142,629
Viáticos participantes y capacitadores	60194,681
Materiales	1235,382
Alquiler de Local	712,566
<b>Otros Costos Directos</b>	<b>2238,546</b>
Personal	1241,593
Suministros de Oficina (papelería, copias, etc.)	67,631
Renta de Oficina	298,912
Mantenimiento y Operación del Vehículo	325,394
Otros gastos	305,016
<b>Total</b>	<b>64381,175</b>

### CLAUSULA SEPTIMA INFORME

FUNDACION DIBATTISTA presentara al finalizar la ejecución del convenio un informe de las actividades realizadas .

MINISTERIO PUBLICO  
REPUBLICA DE HONDURAS  
FISCALIA ESPECIAL PARA LA TRANSPARENCIA  
COMBATE A LA CORRUPCION PUBLICA  
194  
FOLIO No. ciento noventa y cuatro

*Du*



folio 200

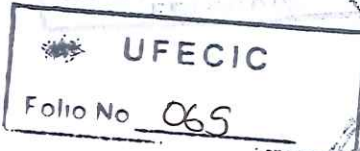
FUNDACION DIBATTISTA

POR UNA HONDURAS LIBRE DE POBREZA


000000027



**CLAUSULA OCTAVA  
ENMIENDA O MODIFICACIONES**



Cualquier aspecto relevante que no haya sido considerado en este convenio sera resuelto mediante la vía de negociación entre las partes, tomando en cuenta el espíritu de cooperación y de forma escrita.



**CLAUSULA NOVENA  
ACEPTACION**

Las partes manifiestan su conformidad con todas y cada una de las clausulas precedentes, obligándonos a su fiel cumplimiento, en fe de lo cual y de común acuerdo, firmamos el presente Convenio en dos (2) originales iguales, en la ciudad de Tegucigalpa, municipio del Distrito Central, a los 18 días del mes de marzo del 2013.

*Jacobino*



**ING. JACOBO REGALADO WEIZENBLUT**

Secretario de Estado en los Despachos de Agricultura y Ganadería.

*Camille Ernest Rietmeijer*



**LIC. CAMILLE ERNEST RIETMEIJER**

Representante Legal de la Fundación Dibattista.






FOLIO 201  
FUNDACION DIBATTISTA

POR UNA HONDURAS LIBRE DE POBREZA

UFECIC  
Folio No 066



# INFORME TECNICO Y FINANCIERO DEL CONVENIO DESARROLLANDO LA COMPETITIVIDAD AGRICOLA

## Departamentos de Valle, Choluteca y La Paz

En el marco del desarrollo agropecuario, se plantea la necesidad de favorecer la competitividad de las familias productoras que se encuentran en las zonas rurales más pobres de los departamentos de Valle, Choluteca y La Paz. La misma se logrará a través de la implementación de las buenas prácticas agrícolas (BPA), se tomara de base las experiencias exitosas que se han venido ejecutando en la zona para que faciliten una mejor perspectiva a las familias productoras que logren mejorar y diversificar su producción, identificando aquellos factores más estructurales de la dinámica socio-económica y productiva, que dificultan y afectan sustantivamente la capacidad de las familiar productoras y las comunidades para atender esta problemática. Para ello se realizará la capacitación a las familias productoras en la aplicación de las Buenas Prácticas Agrícolas (BPA).

Con el propósito de lograr mejorar la calidad de los productos, la calidad de vida de las familias y de todos los actores involucrados en la cadena productiva, a través del aumento de la producción de manera sostenible de los hogares vulnerables que viven en extrema pobreza en los departamentos de Valle, Choluteca y La Paz.

Teniendo como objetivo estratégico mejorar la capacidad de las familias, con la aplicación de las BPA dirigidas a reforzar la producción, para manejar de manera más efectiva la gestión del desarrollo socio económico local.

MINISTERIO PUBLICO  
REPUBLICA DE HONDURAS  
FISCALIA ESPECIAL PARA LA TRANSPARENCIA Y  
COMBATE A LA CORRUPCION PUBLICA  
196  
FOLIO: Ciento noventa y seis



UFEIC  
Folio No. 067

**Se plantean dos objetivos específicos:**

- Mejorar la disponibilidad, acceso y consumo de alimentos, de alto valor nutritivo y económico, en los hogares vulnerables de los municipios meta.
- Contribuir a la generación de un entorno social, institucional y ambiental más justo y favorable al desarrollo socio económico de los municipios meta.

**Productos Logrados:**

- Aumento en la producción local y regional con mayor calidad, de productos alimenticios con posibilidades de acceso al mercado internacional.
- Familias Productoras capacitadas en BPA para lograr los objetivos eficientemente.
- Un medio ambiente sustentable, protegido de contaminaciones por uso de agroquímicos.
- Empleo Generado


MINISTERIO PUBLICO  
REPUBLICA DE HONDURAS  
FISCALIA ESPECIAL PARA LA TRANSPARENCIA Y  
COMBATE A LA CORRUPCION PUBLICA  
197  
ciento noventa y siete



FUNDACION DIBATTISTA  
 POR UNA HONDURAS LIBRE DE POBREZA

Folio

203



UFECIC  
 Folio No. 068

**Actividades Desarrolladas**

**A.- Socialización, Publicidad, Charlas y Reuniones con los productores**

**A.1.-Estrategia :**

Promover la difusión de las buenas prácticas de conservación de suelos y agua a través de líderes locales, productor a productor, aliados locales -ONGs, Autoridades locales.

Giras de campo donde productores, técnicos, aliados y tomadores de decisión para comparar las ventajas de los sistemas con BPA en su respuesta a variaciones climáticas.

Incidencia a nivel de los territorios para la institucionalización de las BPA como condicionalidades vinculadas a incentivos hacia los municipios y de estos a los productores.

Seleccionar materiales locales promisorios y tolerantes a la inestabilidad climáticas para mejorar la resiliencia y respuesta de los productores a su seguridad alimentaria.

Difusión de información a las familias de las zonas de intervención con el propósito de orientar su toma de decisión en cuanto al manejo de recursos naturales, agua, semillas, buenas prácticas agrícolas, higiene y educación alimentaria.

Mantener activo el protocolo de recolección de información

Puesta en marcha de un sistema de monitoreo de cultivos y precios en las regiones a través de la SAG.






FUNDACION DIBATTISTA

POR UNA HONDURAS LIBRE DE POBREZA

folio 204



UFECIC

Folio No 069

**B.- Capacitación para cultivo de ajonjolí, Buenas Prácticas Agrícolas, Choluteca**

Las BPA son un conjunto de principios, normas y recomendaciones técnicas aplicables a la producción, procesamiento y transporte de alimentos, orientadas a asegurar la protección de los alimentos, la salud humana y el ambiente, mediante métodos ecológicamente seguros, higiénicamente aceptables y económicamente factibles.

Las familias productoras de ajonjolí fueron capacitados en Buenas Prácticas Agrícolas, (BPA), con el fin de mejorar la inocuidad en la producción de dicho rubro.

Además los agricultores fueron capacitados en como exportar alimentos de origen vegetal, también en áreas de suelo y agua, fertilizantes Orgánicos e Inorgánicos, uso y manejo seguro de plaguicidas, así como salud de los empleados, higiene y seguridad alimentaria entre otros.

El rubro de ajonjolí es noble ya que se adapta a condiciones resistente como la sequia y es precisamente en esas zonas del territorio nacional donde más se impulsa debido a que los productores obtienen mejores resultados en sus parcelas.

**Descripción**

El ajonjolí es una planta anual, cuyo ciclo puede variar entre 80 y 130 días. Es una especie rústica y de rápido crecimiento. Posee sistema radicular bien desarrollado, muy ramificado y fibroso, formado por una raíz principal pivotante, generalmente superficial. La planta contiene entre 50% y 60% de aceites los cuales son de alta estabilidad, dada la presencia de







antioxidantes naturales como la sesamolina, sesamina y sesamol. La composición de sus aceites varía según las variedades.

### Tallo

Es erecto, cilíndrico, cuadrangular y en algunos casos puede tener seis lados. El corte transversal del tallo muestra un área externa dura y una médula blanca. La médula está compuesta de parénquima suave; en los tallos adultos esta tiende a desaparecer dejando un hueco al centro.

### Hojas

En la parte inferior del tallo son decusadas, salen en pares opuestas en los surcos y el siguiente par salen con un ángulo de 90 grados con respecto al primero. El tamaño es de 3 a 17 cm de largo, por 1 a 5 cm de ancho, peciolo largo, de forma lobulada en la base y lanceolada en la parte apical.

### Flor

Es gamopétala, de cáliz pequeño y 5 sépalos, solitaria y pedicelo corto. La corola puede ser blanca o morada, campanulada, limbo irregular con cinco lóbulos, pubescente en su interior. Tiene ovario supero con dos celdas, planta autogama. Las yemas florales aparecen solitarias o en grupos en las axilas de las hojas.

### Fruto

El fruto es una cápsula de 2 a 5 cm de largo, formada generalmente de dos carpelos divididos en dos para formar cuatro celdas. Es pubescente y dehiscente con 15 a 25 semillas cada una. En la madurez se abre por las suturas longitudinales de la cápsula, lo que determina que la parte superior se divida en dos.

### Semilla


La semilla es aplanada, pequeña, blanca, gris o negra en su exterior; mide de 2 a 4 mm de longitud y 1 a 2 milímetros de ancho. El ciclo vegetativo es





folio 206

FUNDACION DIBATTISTA  
POR UNA HONDURAS LIBRE DE POBREZA



variable, entre 90 y 130 días, dependiendo de las variedades y las condiciones ecológicas y edáficas; con una altura de planta entre 0.75 m a 3 m y producción promedio de 12 a 14 quintales por manzana según el manejo agronómico del cultivo.

UFECIC  
Folio No 071

**Origen y Localización**

Climas cálidos de zonas tropicales.

**Composición Nutricional:**

Los datos de la composición nutricional se deben interpretar por 100 g de la porción comestible.


COMPUESTO	CANTIDAD
Calorías	570 Kcal
Agua	3 g
Proteína	17.81 g
Grasa	48 g
Cenizas	8 g
Carbohidratos	26.19 g
Fibra	9.3 g
Calcio	420 mg
Hierro	2.51 mg
Fósforo	762 mg
Vitamina C	0.0 mg

**Usos**

El ajonjolí se utiliza para la elaboración de aceite comestible y margarina. Es apreciado en los países que lo consumen por su sabor agradable y digerible. También como ingrediente en la industria farmacéutica, la fabricación de jabones, cosméticos y pinturas. El ajonjolí en semillas es ampliamente usado en la comida internacional, especialmente en el oriente (china y japonesa).

La semilla de ajonjolí se utiliza en la preparación de pan, galletas, confitería y en la extracción de aceite. Después de la extracción del aceite, queda la parte residual (torta) útil para la alimentación del ganado y aves de corral. Contiene de 40% a 50% de proteínas.

MINISTERIO PUBLICO  
REPUBLICA DE HONDURAS  
FISCALIA ESPECIAL PARA LA TRANSPARENCIA Y  
COMBATE A LA CORRUPCION PUBLICA  
201  
FOLIO No. doscientos uno.



Existen otras tres formas tradicionales de preparar el ajonjolí con las que también se aprovechan sus propiedades:

**Aceite de ajonjolí**

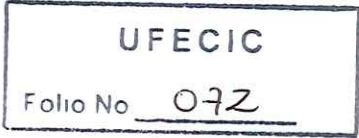
Puede usarse como cualquier otro aceite vegetal.

**Tahín**

Pasta muy sabrosa que se obtiene moliendo las semillas. Sustituye con ventaja a la mantequilla y la margarina.

**Gomasio**

Pasta formada por unas 15 partes de sésamo triturado y una de sal marina. Es además un excelente condimento.



**Mercados**

La demanda de semilla de ajonjolí va en aumento cada año debido al interés comercial e industrial despertado por el alto contenido de aceite. Hoy la India y China son los productores más grandes del mundo del sésamo, seguidos por Birmania, Sudán, México, Nigeria, Venezuela, Turquía, Uganda y Etiopía.

**POST - COSECHA**

**Operaciones básicas de acondicionamiento**

La cosecha del ajonjolí puede hacerse manual o ser mecanizada.

**Manual**

Se efectúa antes del desecamiento de la planta, en el momento de la fructificación de las últimas flores. Se debe trillar ocho días después de la siega.


**Mecanizada**

Se hace cuando el ajonjolí llega a la madurez avanzada.

La pureza de la variedad facilita la cosecha debido a la maduración uniforme. En caso de maduración poco uniforme se realiza en 2 o 3 cosechas. Las plantas se cortan o se rompen a una altura de 10 a 15 cm y se cosecha antes de que maduren las cápsulas; en caso contrario hay una pérdida alta de semillas, debido a que las cápsulas se rompen al momento de madurar. El momento óptimo de cosecha (madurez fisiológica) llega, cuando:

Las primeras cápsulas inferiores adquieren una coloración marrón y revientan.





UFECIC  
Folio No. 073

- El tallo y las hojas se tornan de color amarillo.
- Las hojas comienzan a caerse.
- La floración termina.

### Clasificación

Para que el cultivo del ajonjolí sea competitivo en los mercados internacionales, la calidad de la semilla es de vital importancia. El producto debe ser de color blanco uniforme.

### Secado en el campo / trillado

- En la cosecha manual se hacen manojos, posteriormente se seca durante 2-3 días. Se acomodan posteriormente de tal forma que las cápsulas reciban el sol directamente. Las gavillas deben ser de tamaño pequeño (diámetro 15 cm, en la parte baja 45 a 80 cm). Con esto se logra:
  - El secado en menos tiempo
  - Mejor circulación de aire y calor
  - Reducción del contagio con hongos debido a la disminución de humedad.
  - Facilidad al voltearlo para sacudirlas
  - Zarandeo y trillado completo, poca pérdida.
  - El secado de las gavillas no debe sobrepasar los 15 días.

### Zarandeo de la gavilla y trillado

Cuando la gavilla se encuentra totalmente seca, ésta se voltea sobre una lona fuerte, se zarandea y se trilla con palos. La lona debe tener mínimo 6 m<sup>2</sup> para evitar la contaminación con impurezas. De esta manera se mantiene la calidad alimenticia y de almacenamiento. Se evita el contagio de las semillas con enfermedades típicas del suelo. En algunos casos se zarandea la primera vez a los 10 a 12 días y una segunda vez al transcurso de otros 5 días. La cosecha mecanizada se hace más cuidadosa al segar la planta en estado inmadura, trillando el manojito después del presecado. Esto disminuye la pérdida de semilla y la paja mantiene mejor valor forrajero. Las trilladoras con pick-up para alzar los manojos son las adecuadas. Las especies con cápsulas que se rompen por sí mismas son más fáciles de trillar mecánicamente en comparación con las otras, dado





que se requiere menos esfuerzo. La calibración de la trilladora debe ser minuciosa, debido a que ligeros daños en la cáscara de la semilla perjudican la buena germinación y la calidad del aceite. Son preferibles las partidas bien trilladas pero con impurezas que las con muchos granos partidos y rotos pero limpios; la limpieza de ajonjolí es fácil a realizar.

UFECIC  
folio No 079

**Secado y limpieza de semillas**

Después de la cosecha se realiza la limpieza de las semillas de ajonjolí de hojas, tallos, y restos de cápsulas, mediante zarandas y aire. Deben secarse hasta lograr una humedad del 6%. Esto puede ser al sol o sobre una plataforma plana y limpia de cemento.

En lugares donde no se logra disminuir la humedad hasta el valor crítico de 6% mediante el secado al sol, debe realizarse el secado en forma artificial y en lugares con alta humedad ambiental el ajonjolí vuelve a absorber humedad y corre el riesgo de enmohecimiento. Bajo estas condiciones se debería almacenar el ajonjolí solamente durante un tiempo corto, de lo contrario debe almacenarse en recipientes cerrados herméticamente.

**Tratamiento Post-cosecha y almacenamiento:**

Los empaques de almacenamiento deben estar libres de insecticidas. La eliminación del ácido oxalado dentro de la cáscara de semilla se realiza mediante tratamiento a vapor. No se permite el tratamiento de ajonjolí con bromuro metílico u óxido de etileno y tampoco el uso de rayos ionizados.

**Requerimientos de calidad**

A continuación se presentan algunas características de calidad de ajonjolí incluidos sus grados de exigencia, mínimos y máximos.

**Características determinantes de calidad grados mínimos y máximos**


Características determinantes de calidad	Grados mínimos y máximos
Sabor y olor	Máximo 5-7%
Pureza	Específico del tipo, fresco, no rancio, no enmohecido
Humedad	Libre de agentes externos como arena, piedrecillas, restos de fibra, insectos, etc.

MINISTERIO PUBLICO  
REPUBLICA DE HONDURAS  
FISCALIA ESPECIAL PARA LA TRANSPARENCIA Y  
COMBATE A LA CORRUPCION PUBLICA  
204  
doscientos Cuatro



folio 210

FUNDACION DIBATTISTA  
POR UNA HONDURAS LIBRE DE POBREZA



Residuos	
Pesticidas	No detectable
Bromuro	No detectable
Oxido de etileno	No detectable
<b>Metales pesados</b>	
Cadmio (Cd)	Máximo 0,8 mg/kg
<b>Microorganismos</b>	
Gérmenes en total	Máximo 10.000/g
Levaduras y mohos	Máximo 500/g
Enterobacteriaceae	Máximo 10/g
Escherichia coli	No detectable
Staphylococcus aureus	Máximo 100/g
Salmonelas	No detectable en 25 g
Coliformes	Máximo 10/g
<b>Micotoxinas</b>	
Aflatoxina B1	Máximo 2 mg/kg
Suma de las aflatoxinas B1, B2, G1, G2	Máximo 4 mg/kg

UFECIC  
Folio No 075

Con el objeto de satisfacer las exigencias de calidad y de evitar una eventual contaminación del ajonjolí, el procesamiento se efectuará en condiciones de absoluta higiene y limpieza. A continuación algunas recomendaciones a seguir:

- El equipamiento, las superficies de trabajo y secado, los espacios y almacenes de la empresa se deberán limpiar periódicamente.
- El personal trabajará en buen estado de salud y dispondrá de instalaciones donde pueda lavarse su cuerpo y sobre todo las manos (lavaderos, inodoros, etc.), y portará ropa de trabajo limpia y lavable.
- El agua que se use para la limpieza deberá estar libre de heces fecales y otros contaminantes.
- La eventual tenencia de animales obligará a cuidar que tanto animales como sus excrementos no entren en contacto con el producto.

### Empaque

El empaque del producto deberá contener la siguiente información:


- *Nombre o denominación* ("Denominación comercial")
- **Productor:** Nombre completo o Razón Social del productor, exportador o comercializador de la mercancía en el país de origen, así como el nombre completo o Razón Social del importador.






folio 211

**FUNDACION DIBATTISTA**  
POR UNA HONDURAS LIBRE DE POBREZA



- **Peso:** Se indicará en gramos o kilogramos el contenido total envasado.
- **Fecha de vencimiento:** El rótulo "a consumir preferentemente hasta el ..", indicará exactamente el día, mes y año.
- **Número de despacho**



**Empaque de venta**

Si el ajonjolí se empaqueta ya en el país de origen en pequeñas unidades destinadas al consumidor final, su envase deberá cumplir las siguientes funciones:

- Proteger el producto contra pérdida de aroma y absorción de olores y sabores indeseados.
- Impedir la pérdida y / o la absorción de humedad.
- Contener un espacio para poder publicitar las informaciones específicas del producto.


**Se podrían utilizar los siguientes materiales de envase:** cajas de cartón o bolsas de papel con / sin ventanilla transparente de polietileno o polipropileno.  
Bolsa delgada de plástico (de polietileno o polipropileno)

**Embalaje para el transporte**

Para el transporte de unidades grandes o de envases pequeños destinados al consumidor final se necesita un embalaje especial. En la selección de este embalaje se deberá observar lo siguiente:

- El embalaje de transporte, debe ser tan sólido que las unidades grandes ni los envases pequeños puedan sufrir daños por presión externa.
- Sus dimensiones y medidas se elegirán de acuerdo con el contenido, sea unidades grandes o envases pequeños- esté bien firme y no pueda moverse durante el transporte.
- Sus dimensiones y medidas se adecuarán a dimensiones y medidas tanto de las paletas como de los contenedores de transporte.





### Identificación de los embalajes de transporte

Los embalajes deberán estar marcados con los siguientes datos:

- Nombre completo y dirección del productor / exportador, país de origen.
- Denominación y clasificación del producto.
- Año de cosecha
- Peso neto, unidades
- Número de caja
- Lugar de destino, con dirección del comerciante, importador.
- Clara identificación de calidad biológica del producto

### Almacenamiento:

Una vez empacado, el ajonjolí se almacenará en espacios protegidos del sol, a temperaturas bajas (menos de 18° C.) y baja humedad relativa. Bajo condiciones óptimas de almacenamiento el ajonjolí puede almacenarse aproximadamente por 1 año. Si se almacenan en un depósito mixto, los productos convencionales y biológicos serán debidamente separados para evitar confusiones. La mejor forma de lograrlo es adoptando las siguientes medidas:

- Información y capacitación específica del personal
- Marcación específica de los silos, paletas, tanques, etc. que se encuentran en los depósitos.
- Efectuar por separado el control de ingresos y egresos.

Está terminantemente prohibida la protección de almacenes mixtos con sustancias químicas (Por ejemplo: gasificación con bromuro metílico).

### **TRANSFORMACIÓN**

#### Aceite de Ajonjolí







FUNDACION  
**MINISTERIO PUBLICO**  
 REPUBLICA DE HONDURAS  
 FISCALIA ESPECIAL PARA LA TRANSPARENCIA Y  
 COMBATE A LA CORRUPCION PUBLICA  
 C.E.R.C.O.P.

Folio

213



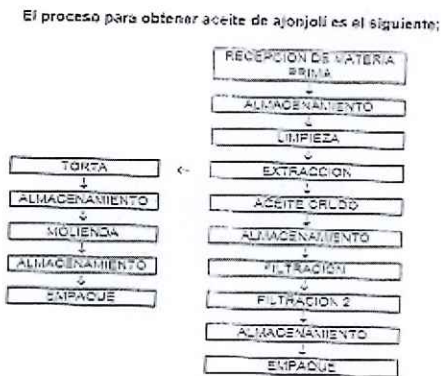
Aceite vegetal, puro, virgen, muy fino, extraído de la semilla de ajonjolí mediante un proceso de extracción en frío o caliente. No requiere refinación para su consumo. Es utilizado por la industria de frituras. Dadas las características de calidad, en cuanto a antioxidantes, se le puede comparar con aceite de oliva.

**Torta de Ajonjolí**

Masa residual que queda del proceso de extracción del aceite a partir de semilla entera. La torta, alimento rico en proteínas se utiliza en la preparación de alimentos para animales.

UFEVIC  
 Folio No. 088

**El proceso para obtener aceite de ajonjolí es el siguiente:**



**Recepción**

La materia prima se recibe pesada, y se toman muestras para laboratorio, donde se hacen análisis de % de impurezas, % de grasa, índice de peróxidos y % de humedad, básicamente.

**Limpieza**

**MINISTERIO PUBLICO**  
 REPUBLICA DE HONDURAS  
 FISCALIA ESPECIAL PARA LA TRANSPARENCIA Y  
 COMBATE A LA CORRUPCION PUBLICA  
 208  
 FOLIO No. Doscientos Ocho.



MINISTERIO PUBLICO  
REPUBLICA DE HONDURAS  
FISCALIA ESPECIAL PARA LA TRANSPARENCIA Y  
COMBATE A LA CORRUPCION PUBLICA

folio 52  
POLICIA  
SAG  
SECRETARIA

FOLIO No. 62  
SAG  
JURISDICCION CENTRAL

Folio No. 620  
UFECIC

En esta operación, el grano de ajonjolí es sometido a un tamizado con el fin de retirar hojas, material grueso, arenas y demás impurezas de menor tamaño.

**Extracción**

Operación mecánica en frío que se lleva a cabo mediante compresión de la semilla contra las paredes de un sèller realizadas por un tornillo sin fin. Existen además máquinas que hacen la operación de extracción en caliente con una temperatura de 120 °C.

**Almacenamiento**

Es necesario almacenar el aceite en tanques para la decantación de sólidos suspendidos en el mismo.

**Filtros prensa:** una motobomba lleva el aceite a presión a un filtro modular múltiple consistente en una serie de bloques de hierro fundido, con filtros de lienzos de algodón entre bloque y bloque para ser filtrado.

**Almacenamiento:** el aceite filtrado es almacenado en tanques para su empaque y distribución.

**Empaque:** el aceite crudo es empacado de acuerdo a solicitudes de compra. Es distribuido en diferentes materiales y tamaños de empaque.

***C.-Capacitación para cultivo de pepino, Buenas Prácticas Agrícolas, La Paz***

El cultivo de pepino es de gran importancia económica pues tiene una gran demanda en el mercado local e internacional ya sea fresco como procesado. Las zonas de mayor producción en Honduras son La Paz y Comayagua por ser el punto central de la exportación.

MINISTERIO PUBLICO  
REPUBLICA DE HONDURAS  
FISCALIA ESPECIAL PARA LA TRANSPARENCIA Y  
COMBATE A LA CORRUPCION PUBLICA  
209  
FOLIO No. *Docientos nueve*



FUNDA  
 MINISTERIO PUBLICO  
 REPUBLICA DE HONDURAS  
 FISCALIA ESPECIAL PARA LA TRANSPARENCIA Y COMBATE A LA CORRUPCION PUBLICA

Folio 53  
 SECRETARIA SAG

2/5

FOLIO No. 61  
 SAG  
 ADMIN. CENTRAL

Folio No. 000  
 UFECCIC

La producción para el mercado local se centra en pequeños productores que aprovechan la época en que los exportadores no siembran para cubrir el mercado local y salvadoreño. Esta capacitación es una guía para los productores de pepino, en el cual se enmarcan las buenas prácticas agrícolas a seguir en el desarrollo de las actividades durante el ciclo vegetativo, poscosecha y mercadeo. El éxito depende estrictamente del agricultor en su aptitud y disposición para prestar la atención y el cuidado necesario para obtener un producto de buena calidad.

**Requerimientos del cultivo :**

**El agricultor:** Este es el factor principal. La actitud del agricultor que cree en el cultivo es importante. Debe estar dispuesto a darle todas las condiciones favorables que se puedan controlar (preparación de suelos, riego, nutrición, control de plagas, enfermedades, malezas, poscosecha y transporte).

**Suelo:** El pepino se puede cultivar en cualquier suelo, pero responde mejor en suelos arcillo-arenosos a francos bien drenados. Si el suelo no es el ideal, hay que proveer las condiciones adecuadas para prevenir el exceso de agua (encharcamiento) que en cualquier cultivo es un gran problema. La planta de pepino no tolera la salinidad por lo cual el pH. debe estar entre 5.5 y 6.8.

**Temperatura:** La temperatura ideal para el cultivo del pepino es entre los 20 y 30 grados centígrados.

**Altura:** Desde 400 hasta 1,200 metros sobre el nivel del mar.

**Precipitación:** No tolera excesos de agua por lo que se produce en zonas con una precipitación entre los 500 y 1200 mm/año.

**Humedad relativa:** Esta es una planta con elevados requerimientos de humedad, siendo la humedad relativa óptima durante el día de 60 a 70% y durante la noche de 70 a 90%. Sin embargo, los excesos de humedad durante el día pueden reducir la producción, al disminuir la transpiración y por ende la fotosíntesis. Con humedad ambiental más

MINISTERIO PUBLICO  
 REPUBLICA DE HONDURAS  
 FISCALIA ESPECIAL PARA LA TRANSPARENCIA Y COMBATE A LA CORRUPCION PUBLICA  
 210  
 Folio No. Dcientos diez



alta del 90% la atmósfera está saturada de vapor de agua lo que es condusivo para desarrollar enfermedades fungosas.

Además, un cultivo mojado por la mañana empieza a trabajar más tarde, ya que la primera energía disponible deberá cederla a las hojas para poder evaporar el agua de su superficie.

**Luminosidad:** Este cultivo crece, florece y fructifica con normalidad hasta en días cortos (con menos de 12 horas de luz), aunque a mayor cantidad de radiación solar, mayor es la producción.


Folio No. 002  
UFECIC

**Viento:** Este es un factor determinante en la producción de pepino. El viento de varias horas de duración y con velocidades arriba de 30 Km/hora acelera la perdida de agua de la planta, bajan la humedad relativa del aire, y aumenta las exigencias hidricas de la planta. Esto reduce la fecundación de los estilos florales. En resumen, el viento disminuye el crecimiento, reduce la producción, acelera la senilidad de la planta, y daña hojas, flores y frutos. Por este motivo debe cultivarse en lugares resguardados o poner barreras rompevientos.

**Fechas de Siembra y distribución geográfica:** Puede sembrarse en casi todo el país todo el año, tanto en época seca (si se cuenta con riego) como lluviosa, para mantener la oferta de mercado local. En los departamentos de Comayagua y La Paz hay un área total de 1,200 hectáreas sembradas con pepino de exportación. Las siembras comienzan en forma semanal desde la segunda quincena de octubre y terminan generalmente en la última semana de enero, con una producción promedio de 2,100 cajas por hectáreas. Los productores que destinan su producción al mercado local o regional no deben sembrar en estos meses ya que la existencia de mucho producto en el mercado hace que los precios bajen entre un 20 y 30 % en el mercado local centroamericano, particularmente en El Salvador.

El pepino para vender en el mercado local y salvadoreño debe sembrarse entre febrero y la última semana de septiembre, cuando los exportadores no siembran. La óptima producción local para lograr estabilidad en el precio y no producir más que la demanda es un total de 150 a 200 hectáreas mensuales. Cabe mencionar que en estos meses el manejo es difícil porque son los meses de lluvia en Honduras.

MINISTERIO PUBLICO  
REPUBLICA DE HONDURAS  
FISCALIA ESPECIAL PARA LA TRANSPARENCIA Y  
COMBATE A LA CORRUPCION PUBLICA  
211  
FOLIO No. Doscientos once



### Manejo del Suelo

Es indispensable hacer el muestreo de suelos una vez al año. El suelo debe prepararse por lo menos 45 días antes del trasplante. Esto ayuda a evitar atrasos al momento de sembrar y poder hacer control de malezas presiembra oportunamente.

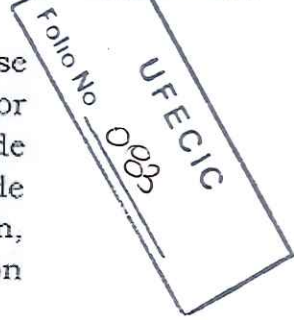
La preparación de suelos debe hacerse por lo menos a una profundidad de 30 a 40 cm. primero arando y luego rastreando hasta dejarlo bien mullido, dependiendo del tipo de suelo y como ha sido laboreado. Si existe pie de arado o capa impermeable se deberá subsolar a una profundidad de 50 a 70 cm. de profundidad. Esto ayudará mucho con el drenaje del terreno así como con la aeración, propiedades físicas del suelo y espacio para el desarrollo pleno de las raíces.

Seguidamente, se deben levantar camas entre 30 y 40 cm. de altura y luego pasar el rotatiler para que el emplastado quede mejor colocado al no haber terrones grandes que puedan romper el plástico.

Las camas altas tienen, entre otras, las siguientes ventajas agronómicas:

- Mejor drenaje
- Mejor aeración (las plantas absorben el 90 % del oxígeno por las raíces)
- Mayor facilidad de exploración para las raíces al estar en suelo suelto
- Aplicación de herbicidas en pre y post emergencia
- Facilita la siembra
- Facilita la limpia a mano
- Facilita fumigaciones
- Facilita el muestreo de plagas y enfermedades
- Facilita la cosecha





La cama alta permite que el personal de campo tenga que agacharse menos para realizar las actividades, permitiendo hacer el trabajo mejor y más rápido. Al final del cultivo la cama alta permite, en la mayoría de los casos, ser reutilizada pasando el bordeador y conformándola de nuevo para la siembra de otro cultivo, especialmente uno de rotación, sin necesidad de volver a arar, lo cual reduce los costos de preparación de suelos.

### Variedades de pepino

Tradicionalmente se siembran materiales de polinización abierta o libre (monoicos - donde las plantas son portadores de flores machos y flores hembras), pero para exportación se utilizan híbridos ginoicas (sólo flor hembra) con un 15% de plantas monoicos (para aportar el polen).

Estas variedades híbridas nuevas permiten obtener mayores rendimientos y son más tolerantes a plagas y enfermedades. Estas plantas son más sanas y vigorosas y dan mejor calidad de frutos.

Sin embargo, requieren de un buen número de polinizadores. Existe una gran cantidad de diferentes variedades de pepino, pero para el mercado de exportación solamente se siembra el Tropic Cuke II (híbrido que reúne las características deseadas).

### Tutorado

Esta actividad debe hacerse antes de la siembra para evitar dañar las plántulas de pepino después de la siembra y también evitar pérdida de tiempo en supervisión de actividades durante o después de la siembra. El tutorado se ha generalizado como una práctica imprescindible para mantener la planta erguida, mejorando la aeración general y aprovechando de mejor manera la radiación y la realización de las labores culturales con mucha mayor eficiencia. Todo esto repercute positivamente en la producción, calidad, y control de plagas y enfermedades.

Materiales utilizados en una hectárea de tutorado





- Estacas de 1.70 a 2.00 metros enterradas 30 cm.- 4,700 unidades
- Cabuya de uso único 80 Lb./Ha
- Ahijara - 36 lb./Ha

FOLIO No. 08A  
UFECIC

La altura del tutorado es importante ya que la zona donde se desarrollan los frutos es hasta la altura de la cuerda superior del tutorado. Por esta razón es deseable dentro de lo posible usar estacas de 2 metros o más de altura. El éxito de este lote de pepino muestra la importancia de un buen tutorado. Por esta razón es deseable dentro de lo posible usar estacas de 2 metros o más de altura.

La sujeción suele hacerse con hilo de polipropileno (ahijara) sujetándole en los extremos por cabuyas amarradas en la parte superior e inferior de las estacas. Se utiliza cabuya blanca o negra porque son los colores que repelen (blanca) o no atraen (negro) los vectores de virus como los áfidos alados y diabroticas como lo hacen las cabuyas de colores pasteles como el azul celeste, verde pálido, rosado, etc.

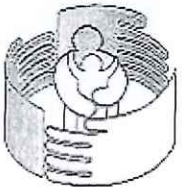
Es importante realizar el costurado tipo oriental donde se usa el rollo grande y se realiza un amarre cada tercera vuelta. Se puede observar esta labor en las fotos abajo. Este tipo de amarre nos ayuda a economizar ya que la ahijara tiende a reventarse de vez en cuando y con los nudos se evita que se descosture toda evitando de esta forma tener que hacer reparaciones extensas.

Cuando la planta empieza a desarrollar guías, éstas se dirigen enredándolas en la ahijara para que trepe hasta la cabuya superior donde se desarrollará el cuerpo principal de la planta y donde los frutos crecerán mejor.

### Siembras

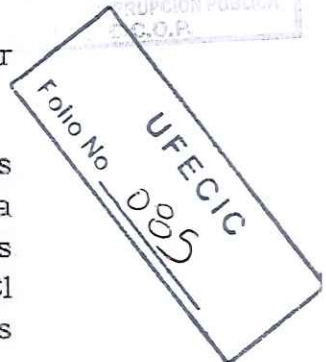
Una gran parte del éxito depende de esta actividad. Los factores determinantes son la calidad de la semilla, condiciones del suelo y la propia labor de siembra. Al momento de la siembra el suelo debe estar bien mullido y completamente húmedo para garantizar una buena germinación. Se utiliza de 3.5 a 4 Lb. de semilla por hectárea. Esta





actividad se hace en forma manual colocando de una a dos semillas por postura para hacer un raleo antes de floración.

El raleo consiste en eliminar de las posturas dobles la planta menos vigorosa o con daño de virus. En caso que en la postura no haya germinación o se haya eliminado las dos plantas por virus, se dejan las dos plantas de la postura siguiente para llenar el espacio. El distanciamiento es de 1.5 metros entre hilera y 0.15 a 0.20 metros entre postura. La población es de 33,300 a 44,000 plantas por hectárea. Es recomendable que inmediatamente después de la siembra, se aplique un insecticida-nematicida, y cebo para prevenir el daño de plagas de suelo.




### Control de malezas

Esta es una labor esencial en el cultivo de pepino como en cualquier cultivo, ya que evita la competencia de agua, fertilizante, luz, y espacio de crecimiento. Además es sumamente importante recordar que las malezas son fuentes de enfermedades y plagas. Si un cultivo está con malezas no se está haciendo un manejo integrado del cultivo. Por lo tanto otras actividades realizadas para atender el cultivo no dan los resultados esperados por la presencia de malezas.

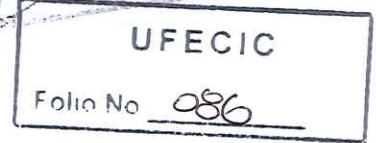
Por ejemplo, se debe utilizar mayor cantidad de insecticidas y fungicidas, en muchos casos sin obtener el buen control esperado, y en ocasiones con un efecto negativo de intoxicación del cultivo.

Lo ideal es controlar las malezas antes del trasplante, dejando que las malezas crezcan para luego aplicar un herbicida adecuado dependiendo del tipo de maleza. El uso de mulch plástico es una buena alternativa y hoy día la mayoría de las compañías así como productores pequeños utilizan esta tecnología en la producción de pepino.

Los herbicidas pre-emergentes controlan las malezas antes de que germinen o en post emergencia temprana.







**Herbicidas Pre-Emergentes :**

Lasso 48 EC Alachlor 3 Litros por Ha.

Prowl 50 EC Pendimethalina 1.5 Litros por Ha.

**Herbicidas Post-Emergente Selectivo**

Fusilade 12.5 EC Fluazifop-p-butyl 1.5 Litros por Ha.

Select 24 EC. Clethodim 0.4 Litros por Ha.

**Herbicidas Post-Emergente Non-Selectivo**

Basta 15 SL Glufosinato-ammonium 1.5 Litros por Ha.

Round Up Glyphosato 3.5 Litros por Ha.

El Glyphosato es efectivo en el control de coyolillo pero para lograr su efecto en el control adecuado se debe utilizar en el suelo preparado 45 días antes de la siembra. Una vez que el suelo esté preparado con el riego ya instalado (para pre-germinar el coyolillo) se realizan dos aplicaciones de herbicida a 35 y a 20 días antes de la siembra.

**Fertilización**

En la fertilización debe haber un balance nutricional con todos los elementos necesarios para el buen desarrollo del pepino. Aún más importante que la fertilización es manejar correctamente el agua de riego, el cual es un factor crítico para obtener una óptima nutrición ya que toda la nutrición que logra el cultivo es a través del agua en el suelo. Es preciso enfatizar que el riego es el nutriente más importante que tiene la planta. Si se riega mucho se lixivia y se diluyen mucho los nutrientes. Si se riega poco la planta no tiene disponibilidad de los mismos.





El balance de los nutrientes es tan importante como las relaciones que deben existir entre el N:K, el K:Ca y el Ca:Mg, con el propósito de evitar tener antagonismo y poder controlar el desarrollo de las plantas y su resistencia a los factores ambientales o enfermedades. Una nutrición bien balanceada permite tener el desarrollo adecuado de la planta para optimizar el rendimiento. Las aplicaciones foliares de nutrientes pueden ser necesarias de vez en cuando pero la verdadera nutrición de una planta se realiza a través del sistema radicular que es el órgano especializado en esta labor.

Riego

Es necesario hacer un riego presiembra profundo un par de días antes de la siembra para uniformar la humedad en el suelo y facilitar la siembra al no existir encharcado durante esta actividad. Posteriormente debe de mantenerse la humedad del suelo tomando en cuenta la evapo-transpiración diaria de la zona. Es importante revisar la humedad del suelo utilizando las manos para determinar la humedad óptima y no errar con la cantidad de riego.

El riego es un punto crítico dentro del sistema de producción pues más que proveer agua, es el método de alimentación para el cultivo. Las plantas, al igual que los animales, deben alimentarse todos los días. La diferencia es que las plantas no pueden hablar ni moverse por lo que es necesario facilitar esta actividad dándoles la comida en forma racional diariamente, y no regar ni en forma excesiva o insuficiente.

Un buen manejo del riego hace que la planta desarrolle un buen sistema radicular con una buena distribución de raíces. Una buena distribución de raíces hace que la planta sea más eficiente al momento de alimentarse. Esto ayuda a que la planta se alimente correctamente ya que el agua y el aire constituyen el 96% de





Folio No. 088  
UFECIC

los nutrientes que una planta necesita para vivir y casi todo esto entra por las raíces.

Una práctica poco utilizada por los productores es el estrés que se realiza inmediatamente después que emerge la primera hoja verdadera del pepino. Dicho estrés induce a la planta a producir raíces. Este estrés se debe realizar temprano en la vida de la planta del pepino ya que las plantas, al igual que las personas, crecen mucho más durante la primera etapa de vida y desarrollan el sistema radicular en este tiempo.

El uso de rizotrópico en las plantaciones permite monitorear mejor el manejo de riego. Esto lo hace una herramienta eficiente, barata y práctica.

### Polinización

La reproducción y producción de frutas de las variedades de pepinos del campo depende totalmente en la polinización por abejas y un pequeño porcentaje en otros insectos. Debido a que el polen es pegajoso y pesado, no hay polinización por el viento. Por eso las plantas dependen en el movimiento de abejas para transferir el polen entre flores machos y flores hembras.

La introducción de las abejas se hace apenas aparezcan las primeras flores. Se colocan por lo menos de 6 a 7 colmenas robustas por hectárea alrededor de los campos en puntos donde no interfieran con las actividades de manejo.

Antes de introducir las colmenas al campo se debe cambiar el horario de aplicación de pesticidas para aplicar sólo de noche. Esto se debe a que los pesticidas en su mayoría matan y ahuyentan a las abejas al actuar como repelentes. Si no se implementa este requisito no habrá polinización durante el tiempo de repelencia y la fruta se caerá o crecerá malformada. Un detalle pequeño pero muy importante es que las flores hembras de estas plantas sólo son activas para ser preñadas durante determinadas horas del día. Si la polinización no





sucede durante ese tiempo, aunque la fruta crezca no servirá para exportar o vender en el mercado local por su malformación.



### Barreras Rompevientos

El daño de viento es uno de los factores que causa grandes pérdidas en muchos cultivos, llegando hasta un 35% de pérdidas cuando no hay ninguna barrera de protección. En el pepino éste nivel de pérdida puede llegar hasta un 50-60% debido a que sus frutos son muy susceptibles al roce de las hojas, por lo que el uso de barreras rompevientos es indispensable.


En la empacadora para clasificar la fruta recibida de los productores la única determinante en la calidad de fruta entre la categoría "Select" y "Super Select" es el porcentaje de cicatrices causadas por las hojas por efecto del viento. Más cicatrices se traduce en menor calidad.

Las barreras rompevientos además de reducir el daño mecánico del cultivo, también ayudan a reducir la posibilidad de virus, y el gasto energético de la planta en reponer el agua perdida con evapotranspiración. Con menos daños en el follaje hay menos lesiones para que entren las enfermedades. También menos viento permite que las abejas hagan mejor su trabajo.

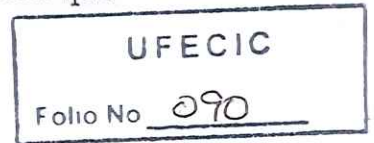
Se pueden usar barreras de sorgo indio las cuales deben ser sembradas con 2 meses de anticipación para que tengan de 2.5 a 3 metros de alto cuando el cultivo se siembre. Cuando la planta recién comienza a sacar hojas es uno de los momentos más sensibles al daño mecánico del viento. En teoría, por cada metro de altura de barrera se logran más o menos 6 metros de protección, por lo que debemos colocar las barreras cada 10 ó 12 camas.

El sorgo para la barrera rompevientos se debe sembrar al boleado para que produzca una barrera bien tupida. Otras barreras vivas que se pueden usar son las de 'king grass', arboles, y bambú.





Además de barreras vivas se pueden usar barreras físicas como sarán o sacos (costurados con hoyos en medio), plástico o alguna otra tela que no impida el paso del viento en su totalidad solo que lo reduzca.



### Protección de Cultivos

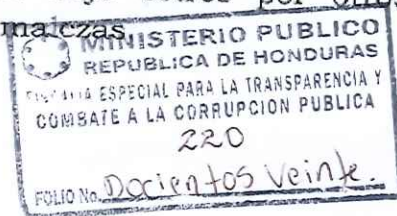
Las plagas y enfermedades pueden arruinar todo el trabajo que se ha llevado a cabo para producir un cultivo rentable y de alto rendimiento. Los planes para proteger el cultivo deben comenzar mucho antes de la siembra y las estrategias utilizadas no deben depender exclusivamente del uso de plaguicidas. El Manejo Integrado de Plagas (MIP) es no sólo recomendado pero más que ello es la única forma de trabajar un cultivo para que sea saludable, de alta calidad como es esperado por los consumidores y a la vez rentable.

### El MIP depende de:

- Producción de un cultivo saludable
- Prevención
- Salubridad
- Muestreo y monitoreo
- Intervenciones de control integradas
- Mantenimiento de bitácoras

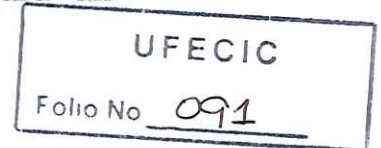
### Producción de un cultivo saludable

Mientras más saludable esté la planta, menos probabilidades habrán de que una plaga o enfermedad le haga daño. Las plantas tienen su propio sistema natural de defensa que trabaja mejor cuando la planta tiene un buen sistema radicular, un buen programa de nutrición/manejo del agua y no está bajo estrés por otros motivos como por ejemplo inundaciones o maiczas.





Utilizar la información de este manual correctamente asegurará un cultivo saludable.



### Prevención


La prevención comienza con la selección del terreno y el cultivo. Es importante saber y tomar en cuenta qué tipo de problemas ha tenido el terreno anteriormente, ya sean nemátodos, grillos, cogolleros, o quizás enfermedades del suelo. También hay que saber cuándo fue la última vez que se sembró un cultivo de la familia del melón en ese lugar ya que hay muchas plagas y enfermedades a las que les va particularmente bien con ciertas familias de plantas. Si hubo un cultivo cucurbitaceae sembrado en el campo, hay una gran posibilidad de que hayan plagas o enfermedades específicas de cucúrbitas todavía en el campo o en las malezas que se encuentran en los alrededores. El tipo de semillas que se planifica sembrar y su resistencia o tolerancia a estas enfermedades y plagas es fundamental para decidir el plan de prevención que se debe adoptar. Toda esta información y factores ayudarán a decidir si lo que se está haciendo es suficiente para prevenir plagas y enfermedades futuras.

### Higiene

La salubridad o higiene en el campo se concentra en remover o minimizar las fuentes de plagas o enfermedades. Los alrededores (al menos 10 metros) del cultivo deben estar libres de malezas, en particular de las malezas de hoja ancha y especialmente aquellas de la familia de cucúrbitas.

La eliminación de malezas entre líneas de cultivos debe hacerse regularmente y la fruta que se caiga, esté dañada o enferma debe ser removida y enterrada o quemada.





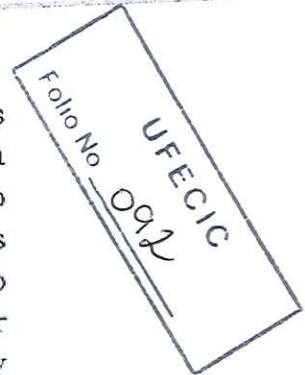
### Muestreo y monitoreo

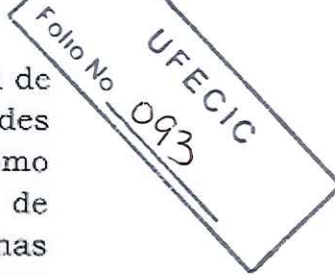

La mayoría de los insectos plaga son pequeños. Los nematodos y las enfermedades son microscópicos. Hay que hacer un esfuerzo en buscarlos para encontrarlos a tiempo y no cuando sea demasiado tarde. Esperar a que las plantas sufran daños o estén enfermas antes de tomar acción para controlar el problema es un error peligroso que hay que evitar a toda costa. Antes que nada, se debe saber que se está buscando, identificar correctamente las plagas y enfermedades ahorrará mucho dinero. La próxima sección de este informe discute las plagas y enfermedades más importantes.

Un programa de monitoreo es una búsqueda sistemática y rutinaria de plagas y enfermedades. Esto debe hacerse como mínimo dos veces a la semana y más frecuentemente en las semanas después del trasplante. El monitoreo debe incluir los alrededores del campo así como el cultivo mismo. Es necesario utilizar una lupa para ver e identificar las plagas y enfermedades. Las estaciones de muestreo no deben estar en los bordes del campo ni al final de las líneas ya que no obtendrá información representativa. Utilice la información del muestreo para trazar el desarrollo de plagas y enfermedades en el campo y para determinar cuando han alcanzado niveles críticos que requieren intervenciones.

### Intervenciones integradas de control

La mayoría de las actividades de control sin el uso de químicos ayudan a prevenir o minimizar los problemas por plagas o enfermedades. Si no funcionan y las plagas o enfermedades alcanzan niveles críticos, entonces es necesario utilizar plaguicidas. Al escoger plaguicidas, el objetivo es escoger un plaguicida que sea efectivo para controlar el problema y que a la vez represente el menor riesgo posible para los humanos y el menor impacto posible para el medio ambiente/otros organismos. Además de escoger el plaguicida correcto, la selección de adherente, el método de aplicación y el manejo del equipo son cruciales. Es esencial también calibrar el equipo, regular el pH, examinar la calidad del agua y supervisar las mezclas en cuanto a compatibilidad.





### Mantenimiento de bitácoras

Se debe mantener siempre una bitácora en la finca para llevar nota de las actividades. Esto es particularmente importante para las actividades de protección de cultivos. Los programas de certificación tales como EurepGAP insisten en que se lleven bitácoras detalladas del uso de plaguicidas. La agricultura responsable se basa en tomar buenas decisiones basadas en información correcta. Esto solo se puede lograr manteniendo buenos archivos. La bitácora hay que utilizarla frecuentemente y oportunamente.

### Plagas Importantes

Esta sección ayuda a identificar y controlar las plagas principales de pepino. **Las plagas importantes son:**

- Plagas de suelo (Gusano desuelo, nematodos y Sinfilidos)
- Trips
- Minadores
- Mosca Blanca
- Afidos
- Lepidópteros

### Plagas de Suelo

#### **Gusanos de suelo**

Como en todos los cultivos las plagas de suelo que afectan son gallina ciega, gusano alambre, sinfilido, gusano cuerudo y nematodos. Para determinar la presencia de estas plagas en el suelo se debe hacer un muestreo de campo. El número de muestras es 25 por hectárea al azar. Cada muestra debe tener 30 x 30 x 30 cm. de profundidad. El nivel crítico para gallina ciega es de 0.50 larvas medianas, ó 0.25 larvas grandes en las 25 muestras. Para el gusano alambre, el nivel crítico es







# FUNDACION DIBATTISTA

POR UNA HONDURAS LIBRE DE POBREZA



Folio No. 09A  
UFECIC

de 3 a 4 larvas por muestra. Para sinfilidos el nivel crítico es encontrar uno, pues lo podemos considerar como el piojo de la raíz. Para el gusano cuerudo el nivel crítico es de 5 larvas por muestra. Para el control de los tres primeros existen productos químicos y biológicos como Beauveria y Metarhizium que controlan muy bien cuando las aplicaciones se hacen en forma correcta.

La ventaja de tener un sistema de riego por goteo es que hace más eficiente el control de plagas del suelo por permitir dosificar los productos en forma casi perfecta ya que cada gota de agua lleva la concentración de producto recomendada. El tiempo de aplicación mínimo para controlar plagas de suelo es de 3 a 4 horas para lograr cubrir con el bulbo de humedad la mayor área posible de suelo. Esta es la forma segura que se puede tener un control sobre ellos. Los productos que existen en el mercado para controlar este tipo de plagas son buenos pero hay que aplicarlos correctamente. Con el gusano cuerudo debe utilizarse cebo con afrecho, melaza y un químico. El cebo se coloca por la tarde a las 5:00 ó 6:00 PM ya que el gusano cuerudo ataca por la noche. El cebo se distribuye en el lote a una distancia de 0.5 a 1 metro entre postura .

## Nematodos

Son gusanitos microscópicos de unos 0.2 milímetros. Es una plaga bastante desconocida para muchos. Hay varios géneros de nematodos: Meloidogynesp., Pratylenchussp., Ditylenchussp. Dañan las raíces de una multitud de plantas al introducirse en ellas absorbiendo sus jugos. El genero que nosotros reconocemos hoy en día es el Meloidogynesp. por el daño peculiar que ocasiona en las raíces que es en forma de agallas. También tenemos el daño de los otros géneros que generalmente son confundidos con enfermedades de suelo por su aspecto en forma de pudrición.

No hay suelo que no tenga nematodos pero para producir daños su número tiene que ser elevado y las especies de plantas tienen que ser sensibles a ellos. Debido a que son microscópicos, para saber si un suelo tiene niveles altos de nematodos se toma una muestra de tierra y raíces y se analiza en un laboratorio especializado.

MINISTERIO PUBLICO  
REPUBLICA DE HONDURAS  
FISCALIA ESPECIAL PARA LA TRANSPARENCIA Y  
COMBATE A LA CORRUPCION PUBLICA  
224  
FOLIO No. Doscientos Veinticuatro



FOLIO No. 229  
SAG  
MINISTERIO  
REPUBLICA DE HONDURAS  
FISCALIA ESPECIAL PARA LA TRANSPARENCIA Y  
COMBATE A LA CORRUPCIÓN PÚBLICA

Folio No. 095  
UFECIC

Proliferan en suelos arenosos, con calor y riego abundante. Son muy sensibles a la sequía o a la falta de cultivo. Los nematodos requieren de lugares muy húmedos para vivir ya que son acuáticos. La población se reduce drásticamente en un suelo sin vegetación o sin riego por un año o más. No es fácil saber si una planta está siendo atacada por nematodos. Es muy común confundir los síntomas con varias otras causantes: exceso de agua, sequía o carencia de nutrientes, cuando lo que está ocurriendo realmente es un daño en las raíces.

### Sinfilidos

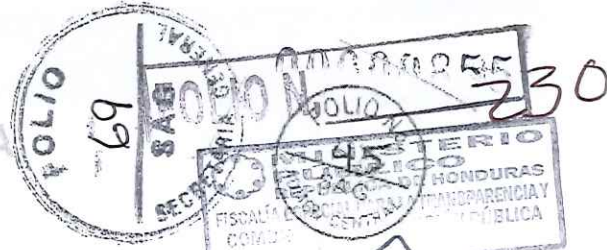
Son habitantes naturales del suelo, y frecuentemente pasan desapercibidos por su pequeño tamaño y por su comportamiento escurridizo en el suelo. Sin embargo, en los últimos años han tomado importancia como plaga de suelo debido al daño que ocasionan al atacar plantas recién germinadas. Se alimentan de los pelos absorbentes y las puntas de las raíces, dificultando la absorción de agua, nutrientes del suelo y atrofiando las raíces. La planta generalmente responde al daño emitiendo numerosas raíces secundarias, las cuales son atacadas también. La agresividad con que ésta plaga ataca, ha obligado a las diferentes empresas a tomar medidas extremas para controlarlos sobre todo porque no existe mucha información sobre esta plaga.

### Trips. (*Frankliniella occidentalis*)

Los adultos colonizan los cultivos realizando la puesta en los tejidos jóvenes, hojas, frutas y flores (son florícolas). Aquí se encuentran los mayores niveles de población tanto de adultos como de ninfas. El 80% de las poblaciones son hembras y pueden llegar hasta 10 generaciones al año. Se esconden en lugares difíciles de alcanzar. La ninfa es la que causa el mayor daño, pues sale y se alimenta de la planta raspando y chupando; luego cae al suelo para empupar por un periodo de 15 a 30 días.

Los daños directos se producen por la alimentación de las larvas y adultos en el envés de las hojas, dejando un aspecto plateado en las partes afectadas que luego se necrosan. Los trips causan un serio problema con la polinización por que se alimentan de polen interfiriendo

MINISTERIO PUBLICO  
REPUBLICA DE HONDURAS  
FISCALIA ESPECIAL PARA LA TRANSPARENCIA Y  
COMBATE A LA CORRUPCIÓN PÚBLICA  
225  
FOLIO No. Cientos Veinticinco.



con la polinización de las frutas. Además están identificados como posibles vectores de virus.

### Control

El mejor control es el de hacer las practicas básicas a tiempo, siembra de barreras vivas, limpieza de los bordes de los lotes, utilizar trampas azules para muestreo, hacer un muestreo de las plantas y aplicar el agroquímico correcto para su control. Las aplicaciones del agroquímico deben ser dirigidas a las flores y los brotes nuevos que es donde ellos se alimentan.

Se debe hacer una calibración con lámpara fluorescente para asegurar que el producto se está poniendo donde está la plaga.

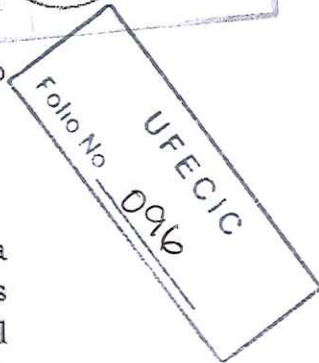
### Minadores.(Liriomizaspp.)

Existen varias especies de minadores, entre ellos: Liriomiza trifolii, L.bryonidiae, L.strigatay L.huidobrensis. Las hembras adultas realizan las posturas dentro del tejido de las hojas jóvenes, donde se desarrolla la larva que se alimenta del parénquima, ocasionando las galerías que son típicas de esta plaga. Una vez terminado el ciclo de vida, la larva sale de la hoja y cae al suelo a empupar para finalmente empezar una nueva generación de adultos.

Esta plaga se controla bien con insectos benéficos. La población se eleva cuando se abusa de productos que matan todo (especialmente los piretroides y carbamatos). En general se supone que cuando hay un ataque severo de minadores se debe a un abuso en el uso de los plaguicidas. Esta plaga generalmente se controla con abamectina y cryomazine

### Mosca Blanca

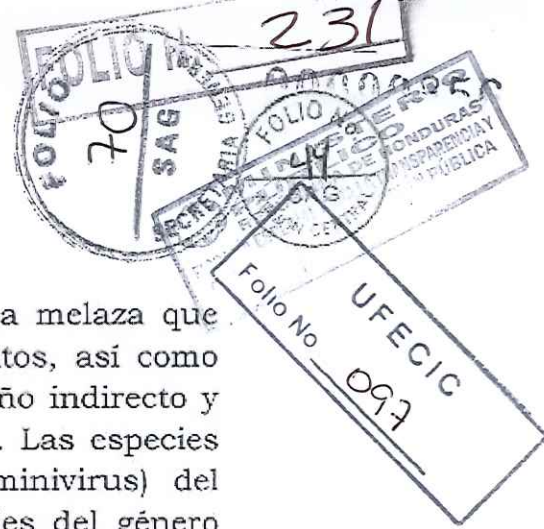
Dos de los géneros que afectan el cultivo son Trialeurodes vaporariorumy Bemisia tabaci. Los adultos colonizan las partes jóvenes de la planta, realizando las posturas en el envés de la hoja, de donde emergen las primeras ninfas que son móviles. Tras fijarse en la planta pasan por tres estados ninfales y uno de pupa. Los daños directos como amarillamiento y debilitamiento de la planta son ocasionados por ninfas y adultos al alimentarse absorbiendo la sabia de las hojas. Los daños





## FUNDACION DIBATTISTA

POR UNA HONDURAS LIBRE DE POBREZA



indirectos se deben a la formación de fumagina sobre la melaza que producen al alimentarse, manchando y dañando los frutos, así como dificultando el normal desarrollo de las plantas. Otro daño indirecto y más importante es la transmisión de virus (geminivirus). Las especies del género *Trialeurodes* trasmisoras del virus (geminivirus) del amarillamiento de las cucurbitáceas (CYMV). Las especies del género *Bemisia* trasmisoras de la mayor cantidad de virus en cultivos hortícolas y en la actualidad actúa como trasmisora del virus del rizado amarillo del tomate, el virus del mosaico del pepino (CMV) y el virus del mosaico de la calabacita (SqMV).

### Control

El mejor control es el de hacer las prácticas básicas a tiempo, siembra de barreras vivas, limpieza de los bordes de los lotes, colocar trampas amarillas para muestreo, el muestreo de las plantas y aplicar el agroquímico correcto para su control. Las aplicaciones se deben dirigir al envés de la hoja que es donde ellos se alimentan y se debe hacer calibración con lámpara fluorescente para asegurar que el producto se está poniendo donde está la plaga. Al final del cultivo es imperativo eliminar totalmente los rastros y hacer rotación con cultivos como sorgo, maíz o cebolla.

### Afidos o Pulgones

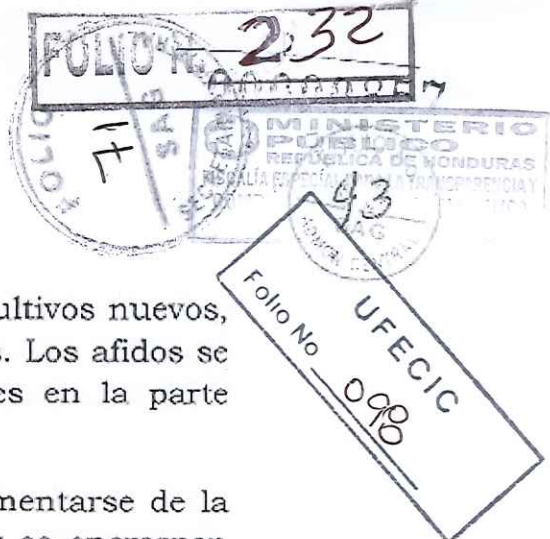
Las especies que causan los mayores problemas son *Aphis gossypii* y *Myzus persicae*. Estas son comunes en la mayoría de las plantaciones y presentan un polimorfismo, con hembras aladas y ápteras. La ninfa nunca tiene alas. La reproducción en los trópicos es normalmente partenogenética y vivípara (donde la hembra pare ninfas funcionales) aunque si las temperaturas bajan y la duración del día se corte, reproducción cambia a ser sexual. Esta forma de reproducción partenogenética y vivípara significa que las poblaciones de áfidos aumentan muy rápidos. También, son insectos muy migratorios, buscando recursos para las colonias nuevas.





FUNDACION DIBATTISTA

POR UNA HONDURAS LIBRE DE POBREZA



Ellos se trasladan de campos vecinos o rastrojos a los cultivos nuevos, viven en colonias en el envés de las hojas, brotes y tallos. Los afidos se distinguen por las antenas y los cornículos (los sifones en la parte posterior del cuerpo).

El daño directo lo ocasionan los adultos y ninfas al alimentarse de la savia de la planta haciendo que las hojas se enrollen y se encrespen debido a la acción de la saliva. Los ataques fuertes causan marchites de los brotes jóvenes, decoloración y caída prematura de las hojas y crecimiento retardado.

Un daño indirecto que ocasionan es el desarrollo de fumagina (un hongo que impide la absorción de luz) debido a la secreción azucarada que dejan sobre las hojas durante su alimentación que fomenta el crecimiento de éste hongo. Otro daño indirecto y sumamente importante es que son vectores de virus y tienen la capacidad de diseminarlo de planta en planta y de campo en campo, especialmente el virus del mosaico del pepino (CMV), el virus de la mancha anular de la papaya (PRSV), el virus-2 de la sandía (WMV-2) y el virus del mosaico amarillo de zuchini (ZYMV).

### Control

El mejor control es el de hacer las practicas básicas a tiempo, siembra de barreras vivas, limpieza de los bordes de los lotes, colocar trampas amarillas para muestreo, el muestreo de las plantas y aplicar el agroquímico correcto para su control. Las aplicaciones deben ser dirigidas al envés de la hoja que es donde ellos se alimentan y se debe hacer calibración con lámpara fluorescente para estar seguro que el producto se está colocando donde está la plaga.

Al final del cultivo es imperativo eliminar totalmente los rastrojos y hacer rotación con cultivos como sorgo, maíz o cebolla.

### Diabrotica

La diabrotica es una plaga generalizada que puede causar daños severos a los pepinos. El escarabajo pertenece al género Diabrotica y ataca semilleros jóvenes, dañan las raíces, transmiten enfermedades y reducen la formación de frutos. Estos escarabajos pueden atacar





durante cualquiera de las etapas de crecimiento de la planta y se alimentan de flores, raíces, frutas y follaje.

Además, tienen la capacidad de transmitir marchites bacteriana y enfermedades virales incluyendo el virus del mosaico de la calabaza (SqMV, por sus siglas en inglés).

Los adultos miden aproximadamente 5 mm de largo y son amarillos con rayas negras o puntos.

Las hembras adultas ponen huevos anaranjados-amarillos alrededor de la base de cucúrbitas u otras plantas hospederas. Al salir del cascarón las larvas blancas con cabezas negras hacen una madriguera en el suelo para alimentarse de raíces y tallos bajo la tierra. Ellas pupan en el suelo antes de surgir como adultos.

### Control

Una buena preparación del terreno antes de la siembra destruye los huevecillos y larvas o los expone a la acción de los depredadores aunque esto no es suficiente para controlar la plaga adultos pueden inmigrar de otros lotes. Predadores naturales como chinches beneficiosos bajan los números de adultos, huevos y larvas. Si es necesario utilizar un agroquímico es de suma importancia seleccionar el producto correcto para su control.

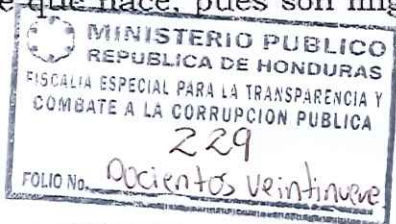
### Lepidópteros

Gusanos cogolleros (Spodopteraspp.) (Heliothissp.)

Gusanos barrenadores (Diaphaniaspp.)

### Cogolleros

A los gusanos Spodopteraspp y los Heliothissp, se les conoce como gusanos cogolleros o gusanos soldados. Son capaces de dañar todo tipo de cultivo, especialmente a las dicotiledóneas. En el pepino el daño empieza desde que nace, pues son migratorios y pueden llegar de otros





Generalmente las larvas se alimentan de hojas y brotes donde entreteje con seda, pero a la vez pueden perforar los tallos, comer flores y perforar frutos, los cuales pueden caerse o podrirse.

Los huevos son de forma aplastada y son puestos de uno en uno o en pequeños grupos en hojas, flores y frutos. Al nacer pasan por 5 estadios larvarios, luego empupan tomando un color café localizándose en las hojas o en la hojarasca.

### Existen dos especies:

*Diaphania hyanilata* verde pálido con dos rayas dorsales blancas

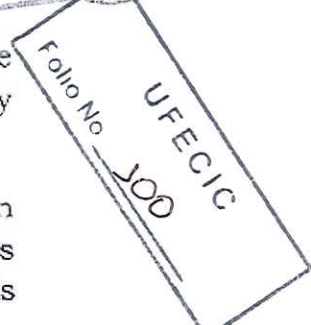
*Diaphania nitidalis* amarillo pálido a blanco verdoso con manchas negras hasta 4to estadio, rosadas antes de empupar.

### Control

El mejor control es el de hacer las practicas básicas a tiempo, sembrar barreras vivas, limpiar los bordes de los lotes, colocar trampas en botes amarrados en las estacas con una solución de melaza con agua, o azistín con agua. Esta práctica ayuda a casar adultos y monitorear poblaciones. Tareas sumamente importantes son realizar muestreo de plagas rutinariamente y la eliminación debida de rastros. En caso de que la plaga haya alcanzado un nivel crítico se debe seleccionar un agroquímico apropiado y hacer una correcta aplicación. Se puede calibrar el equipo de aplicación con tinta y lámpara fluorescente para estar seguro que el producto se está colocando donde está la plaga, ya que porque el barrenador se alimenta de flores, hojas, cogollos y frutos se debe hacer una buena cobertura.

### Principales Enfermedades

Este cultivo es atacado por enfermedades fungosas y bacterianas las cuales aparecen cuando las condiciones ambientales son propicias para





cultivos, o de malezas como bledo (*Amaranthus* spp) y la verdolaga (*Portulaca* spp). Generalmente los productores le llaman gusano nochero pues se protege debajo de la tierra, terrones y hojas secas durante el día y sale a comer por la noche. Los daños son generales en plantas recién germinadas y en una noche pueden cortar completamente la planta.

En cultivos ya establecidos son capaces de defoliar, perforar frutos y guías.

Generalmente las hembras del genero *Spodoptera* ponen los huevos en masas hasta de 300 huevos, mientras que las *Heliothis* spp. ponen los huevos en forma aislada, los cuales en los primeras etapas, se alimentan del follaje.

**Entre las especies más comunes están:**

*Spodoptera exigua* -gusano soldado (gris verdosa con línea amarilla dorsal quebrada)

*Spodoptera frugiperda*- gusano cogollero (verdes con manchas y líneas negras dorsales)

*Spodoptera eridania*- (negra oscura con rayas amarillas laterales)

*Spodoptera sunia*- gusano tigre (gris-negro con línea dorsal de triángulos negros)

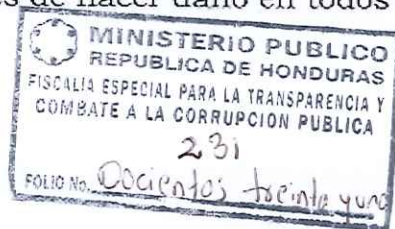
*Spodoptera laticlavia*- (negras o gris-negro con fila de paredes manchas negras)

*Heliothis armigera*

*Heliothis peltigera*

*Diaphania* spp

Esta clase se le conoce como gusanos barrenadores o perforadores. Es de gran importancia identificarlos y hacer un control apropiado debido a que la tolerancia de esta plaga en la fruta ya empacada es cero. Los barrenados son capaces de hacer daño en todos los estadios del cultivo.







su desarrollo y generalmente cuando existen cambios de estado (estado vegetativo a floración) en el cultivo. **Las más comunes son:**

UFECIC  
Folio No. 102

- Mildeu lanoso
- Mildeu polvoso, ('oidium')
- Fusarium oxysporum y Fusarium solani (Fusarium)
- Pythium spp
- Phytophthora spp
- Rhizoctonia solani
- Cercospora citrullina (Cercospora)
- Colletotrichum orbiculare (antracnosis)
- Xantomonas'

**Mildeu lanoso (Pseudoperonospora cubensis)**

El mildew lanoso es causado por el hongo Pseudoperonospora cubensis. Es de las enfermedades foliares más importantes y las condiciones propicias para su desarrollo son cuando la humedad se mantiene por periodos prolongados de tiempo. Esta es la razón por la cual el mildew lanoso causa tanto problema ya que sólo necesita el rocío de la noche para activarse y desarrollarse. Tiene la facilidad de sobrevivir en plantas hospederas silvestres de la familia de las cucurbitáceas.

En las fotos superiores podemos apreciar los síntomas del haz de la hoja. Sin embargo, para ver si el hongo está activo es necesario ver el envés de la hoja y observar si hay humedad alrededor de las lesiones en horas de la mañana.

Los síntomas más visibles están en las hojas más viejas (5 - 15 días de edad) y se propagan progresivamente a las hojas jóvenes conforme estas se expanden. Los síntomas consisten en pequeñas manchas





ligeramente cloróticas al inicio, que luego llegan a ser amarilla brillante en el haz de la hoja. Por debajo, el color es menos marcado y las lesiones se expanden permaneciendo del mismo color o llegando a necrosarse. En pepino sus márgenes son angulares siguiendo las venas. Si el clima es favorable, las lesiones en el envés toman un aspecto lanoso (de gris a púrpura) debido a la alta acumulación de esporangios. Si el ataque es muy fuerte, las lesiones se expanden y unen hasta que las hojas se ponen necróticas. Con esto, las frutas pueden quedar expuestas al sol produciéndose el quemado con la consiguiente pérdida de producción y calidad de la cosecha.

Por sí sola, la enfermedad reduce la concentración de azúcar en la fruta (es parasito obligado).

Se conocen cinco patógenos típicos de este hongo especializados en atacar diferentes especies y sub-especies de hospederos de la misma familia de las cucurbitáceas.

En el día, cuando se secan las hojas, éste hongo es transportado por el aire, el salpique, los trabajadores y las herramientas agrícolas, infectando nuevas plantas. El período de incubación es de 4 a 12 días dependiendo de la temperatura y el fotoperíodo. Para una lista de controles químicas.

**Mildeu polvoso (Sphaerotheca fuliginea y Erysiphe cichoracearum)**

Esta enfermedad en pepino no es tan agresiva porque este cultivo tiene un grado mayor de resistencia que las otras cucurbitáceas, pero si se le puede encontrar en ocasiones cuando las condiciones ambientales son favorables. Los síntomas se desarrollan primero en las hojas más viejas de la planta. Se ven manchas pequeñas blanquecinas, de forma circular y aspecto polvoriento (talcoso). El hongo se desarrolla tanto en las hojas como en los peciolo y tallos.

Infecciones como pequeñas manchas blanquecinas pueden verse muy ocasionalmente en los frutos. Las hojas infectadas se arrugan, secan y desprenden de la planta. Al observar las lesiones jóvenes con lupa, se puede notar una masa color blanquecino, de forma circular y aspecto polvoriento desarrollándose sobre el tejido. Estas masas se componen





de micelio y estructuras de reproducción del hongo. La enfermedad es causada por los hongos *Sphaerotheca fuliginea*, y *Erysiphe cichoracearum*.

UFECIC  
Folio No 104

El hongo es un parásito obligado. Las conidias son el inóculo primario que viene de plantaciones viejas o plantas hospederas alternas. Las conidias pueden permanecer vivas por 7-8 días. Los síntomas aparecen 3-7 días después de la infección, produciendo grandes cantidades de esporas. La alta humedad relativa favorece la producción de conidias y la infección, aunque este puede ocurrir con humedad relativa por debajo del 50%. La sequía favorece la esporulación, colonización y dispersión del hongo. La temperatura óptima para la enfermedad está entre 20-27°C, aunque también llega a desarrollarse entre 10-32°C. Las hojas más susceptibles son las de 19-23 días de edad. El patógeno es más destructivo en el verano (época seca) y el viento es el agente clave para su dispersión.

### Damping off

Es una enfermedad comúnmente ocasionada por un complejo de hongos del suelo donde se encuentran *Phytophthoraspp.*, *Pythium spp.* y *Fusarium spp.* Estos patógenos son habitantes naturales del suelo, por lo que se encuentran prácticamente en todo el país.

Dentro de los síntomas más comunes se encuentran: fallas en la germinación, las plantas recién emergidas se marchitan rápidamente y se observa un estrangulamiento del cuello. En plantas adultas, se pueden observar pudriciones de los frutos en contacto con el suelo. Para un mejor control de la enfermedad, evitar: exceso de humedad, suelos mal preparados y/o con mal drenaje. La rotación de cultivos y riegos ligeros ayuda a evitar esta enfermedad.

### Mancha Angular

Mancha angular es una enfermedad bacteriana. En el pepino los síntomas de esta enfermedad se presentan en el punto angular de la hoja. Las lesiones en el follaje comienzan como puntos húmedos y al darle vuelta a la hoja se ven de un color gris acuoso. Los puntos pueden





UFECIC  
Folio No 105

desarrollar inicialmente un halo amarillo. Mientras que el tejido afectado se seca, el tejido fino interno se rompe y cae hacia fuera, dando un aspecto andrajoso a la hoja. Las lesiones son delimitadas por las venas quedando en forma angular (de aquí su nombre). Las lesiones de la fruta son superficiales.

La bacteria sobrevive en los rastrojos infectados de los cultivos o en las semillas. Las condiciones húmedas favorecen esta enfermedad. La lluvia o el riego por aspersión ayudan a la diseminación más rápida. Puede además ser transportada por los trabajadores en la cosecha o por la maquinaria agrícola al pasar de un lote a otro.

### El manejo para su control

- La utilización de variedades resistentes
- La destrucción de rastrojos
- Utilizar semilla certificada
- Hacer la cosecha cuando el follaje este seco

Evitar el riego por aspersión

- Para una lista de controles químicas

Si aparece la enfermedad el control químico debe hacerse con hidróxido de cobre apenas aparezcan los primeros síntomas. Lo mejor es llevar a cabo las prácticas básicas para prevenir esta enfermedad, así como para bajar la incidencia de todas las plagas y enfermedades que describimos.

### Cosecha

La cosecha del pepino se hace manual entre los 40 a 55 días después de la siembra (antes que las semillas completen su crecimiento y se endurezcan) sujeto a las condiciones climatológicas.

En este cultivo los frutos se cosechan en estado inmaduro aunque próximo a su tamaño final por lo que es sumamente importante que el





UFECIC  
Folio No 106

cosechador esté entrenado para reconocer las características exigidas por el mercado al cual está destinada la producción. El personal de cosecha debe tener las uñas cortas para evitar arañones en los frutos. Generalmente la fruta debe ser verde o verde oscura, de piel firme y brillante.

La cosecha se realiza en forma manual cortando el fruto sin dañar el pedúnculo pues esto causa heridas y deshidratación rápida de la fruta. Los cortes se realizan día de por medio (lo ideal es a diario) colocando los frutos en canastas plásticas con cuidado de no dañarlos. Una vez en las canastas la fruta debe ser protegida del sol y el viento. Las canastas son transportadas a la empacadora en camiones o carretas para continuar el proceso de clasificación y empaclado.

**Manejo Poscosecha**

**Recolección**

En el campo se realiza una preselección, rechazando la fruta que presente cualquier tipo de daño, ya sea por plaga, enfermedades, deformes, daño por sol, virus o daños mecánicos (exceso de cicatrices secas en la piel ocasionadas por el viento al mover las hojas, y daños por la actividad de cosecha).

Los pepinos se recolectan en canastas plásticas con cuidado de no sobrellenar las canastas. Las canastas se acarrean para cargar el camión que lleva el producto a la empacadora. Es muy importante colocar las canastas con cuidado al cargar el camión para evitar golpear el producto.

En el camión, las columnas de canastas no deben sobrepasar sustancialmente el nivel de la carrocería, para evitar que con el movimiento del camión durante el transporte, estas no se caigan. Es necesario utilizar un toldo para cubrir las canastas para evitar daños ocasionados por el sol durante el transporte a planta.

**Lavado, Selección y Tratamiento Poscosecha**

Al llegar a la empacadora las canastas se vacían en una pila con agua limpia y fría (7 °C) para bajar la temperatura de campo del producto. La





UFECIC  
Folio No. 107

temperatura del agua de la pila puede variar según el clima (más fría en días calientes y menos fría en días fríos). El agua de la pila debe tener una concentración de cloro (Hipoclorito de calcio al 65%) de 150 a 200 ppm. El monitoreo de la concentración de cloro libre en el agua debe hacerse cada hora, dependiendo del volumen de producto y la presencia de materia orgánica (tierra) que traiga del campo. En este proceso los pepinos son prelavados y posteriormente pasan al elevador (banda) con grifos donde sale agua con cloro a presión para hacer un último lavado. Seguidamente pasan a la banda de selección donde los pepinos que presentan daños de plagas, enfermedades, virus, deformes, daños por sol, y daños mecánicos son rechazados.

Después de ésta selección los pepinos entran a una cámara donde son parafinados (parafina de origen vegetal) con el objetivo de alargar la vida de anaquel del producto y mejorar su apariencia.

**Criterios de calidad**

Los pepinos deben tener piel verde-oscuro, firme, intacta, sin peladuras, daños mecánicos, pudriciones, o residuos de químicos. Deben estar frescos y su forma puede ser alargada o corta.

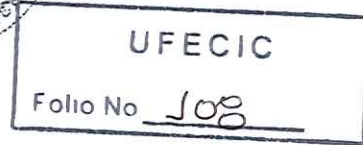
**Empaque**

El pepino se empaca en cajas de cartón de una sola pieza (11/9 Bushel) parafinada, con buena ventilación para la circulación del aire, con un peso aproximado de 55 libras, y paletizadas en tarimas de 1 metro por 1.20 metro.

El número de frutos por caja es uno de los requerimientos del cliente por lo cual es un factor muy importante a considerar al momento del empaque en planta. Ejemplo:

- Súper Select: 68 a 72 frutos
- Select: 68 a 72 frutos hasta 76 frutos
- 24 Cont. 24 frutos





Mall: 78 a 82 frutos

Plain: 68 a 72 frutos hasta 76 frutos

36 Count: 36 frutos (igual que el 24 Count pero de menos diámetro).

**Transporte**


El pepino empacado es transportado en contenedores refrigerados a una temperatura de 7 a 9 grados centígrados con una abertura en la ventilación de un 10% y una humedad relativa de 85 a 90%. El contenedor debe ser inspeccionado a su llegada a la planta empacadora antes de comenzar a cargarlo para verificar que este limpio, sin olores extraños, etc. Antes de cerrar el contenedor es importante sellar con plástico las salidas de aire de las dos últimas tarimas y el piso del contenedor para evitar la fuga de aire y así mantener la temperatura deseada.

*D.-Capacitación a productores en cultivo de camote, Buenas Prácticas Agrícolas, Valle*

**Requerimientos del Cultivo**

- **Factor Principal:** La dedicación nuestra en el cultivo y realizar todas las labores a tiempo.
- **Suelo:** De preferencia suelos francos con alto contenido de materia orgánica (3% o más) pero produce muy bien en suelos pesados hasta suelos arenosos con materia orgánica de 1%. El pH del suelo es preferible en el rango de 5.5a 6.0.
- **Clima:** Temperaturas cálidas entre 20oC y 30oC y entre 300 a 1,000 msnm. En temperaturas más bajas o mayores alturas (más de 1,300 msnm) el ciclo se extiende hasta 140 días





· **Precipitación:** El cultivo no tolera excesos de precipitación con anegamiento. Se produce en zonas de precipitación anual de 500 a 1,800 mm/año sin ningún problema.

· **Fecha de Siembra :** Es siembra continua todo el año ya que la ventana de exportación lo permite.

### Manejo de Suelo

- El muestreo de suelo es indispensable hacerlo una vez al año.
- El suelo se debe preparar unos 30 días antes de la siembra. Esto nos ayuda a tener menos atrasos y realizar las siembras oportunamente.
- La preparación del terreno debe hacerse por lo menos de 25 a 30 cm de profundidad. Primero arar y luego rastrear hasta dejar el suelo al mullido deseado. Dependiendo del tipo de suelo, y si existe pie de arado o una capa impermeable se deberá subsolar primero.
- Levantar las camas entre 25y 40 cm de altura por lo menos. Si se piensa utilizar un rotatiler las camas deben de ser aun más altas para cuando pase el rotatiler la cama quede del alto deseado (esta labor con el rotatiler no recomendamos). Las camas altas tienen grandes ventajas agronómicas: mejor drenaje, mejor aireación(las raíces necesitan oxígeno), el suelo está suelto para que las raíces exploren mejor, etc. Ventajas culturales: aplicación de herbicidas de contacto, siembra, limpia a mano, limpia mecánica, fumigación, muestreo del cultivo, cosecha, etc. Estas ventajas culturales se deben a que el alto de la cama permite que el personal tenga que agacharse menos para realizar ciertas labores. Esto permite hacer un trabajo mejor y más rápido. También sumamente importante en el camotees que al cosechar en este tipo de cama es más fácil, requiere menos mano de obra y se daña menos. La otra ventaja del uso de camas altas es que las podemos reutilizar volviendo a pasar el bordeador (y pasar rotatiler con la conformadora de camas si lo desea) para realizar la siembra de otro cultivo sin tener que volver ararlo cual nos abarata los costos de preparación de suelo y conserva el suelo minimizando erosión, compactación, etc . Esto se puede repetir (dependiendo del manejo)







durante unos 5 a 6 cultivos antes de volver a arar el suelo. La razón de no tener que arar es que como todo el tráfico del cultivo se realiza en el zanja de la cama no compactamos el suelo debajo de la cama y se mantiene una excelente estructura del suelo.

**Manual de Producción de Camote**

Las camas altas son indispensables para un buen cultivo de camote

Esta es la apariencia del cultivo y el color de las raíces con su forma típica de la variedad Bush Buck.

· En suelos muy ácidos (pH menos de 5.0) es prudente aplicar la cal al suelo unos 60 días antes de la siembra. Para la regulación del pH del suelo se recomienda una aplicación por cada cultivo en vez de una cada dos a tres años. Las razones de esto es una: la económica que no tenemos que hacer una inversión de cantidades grandes de dinero y dos : crear una costumbre en el productor y va a tener mucho menos problemas teniendo que acordarse cada 3 años de aplicar su cal.

**Variedades de Camote**

Hay muchas variedades de camote, hay variedades de piel naranja, morada y blanca con igual número y combinaciones de color de la carne interna. Debido a que el mercado que se está seleccionando es el de Europa las variedades recomendadas son las de piel morada con carne blanca a un poco amarilla ("poco "solo un leve color amarillo) y con una forma cilíndrica alargada y lisa por lo que tenemos identificada la variedad Bush Buck.

**Distanciamiento, Densidad y Arreglo Espacial**

La densidad recomendada para la siembra de camotes de 33,333 plantas por hectárea ( 23,333 plantas por Manzana).

**A. Con riego de aspersión:**

MINISTERIO PUBLICO  
REPUBLICA DE HONDURAS  
FISCALIA ESPECIAL PARA LA TRANSPARENCIA Y  
COMBATE A LA CORRUPCION PUBLICA  
240  
FOLIO No. Docentes Cuarenta



- i. Distanciamiento de camas de 1.0 Mts
  - Distancia entre plantas de 30 cm
  - Una sola hilera sobre la cama
- ii. Distanciamiento de camas de 1.2 Mts
  - Distancia entre plantas de 25 cm
  - Una sola hilera sobre la cama

**B. Con riego por goteo:**

- i. Distanciamiento de camas de 1.2 Mts
  - Distancia entre plantas de 25 cm
  - Una sola hilera sobre la cama
- ii. Distanciamiento de camas de 1.5 Mts
  - Distancia entre plantas de 20 cm
  - Una sola hilera sobre la cama
  - O dos hileras sobre la cama separada 25 cm entre las hileras y 40 cm entre las plantas en las hileras individuales.

**Manual de Producción de Camote**

El tubo de PVC para medir la distancia de siembra es una herramienta muy importante para mantener la densidad perfecta.

El arreglo espacial recomendado para goteo es de 1.5 Mts entre camas. Siendo la razón más importante la económica ya que si usamos distancias menores entre surcos requerimos de más cinta por hectárea y mayor diámetro de tubería. La desventaja de esto es que tarda más tiempo el follaje en cubrir surco lo cual permite más tiempo el crecimiento de maleza. Para esto se ha desarrollado el método de siembra dejando las guías de dos camas hacia el mismo lado, viéndose una con la otra. Esto permite que una calle tape rápido y la otra no, lo





UFECIC  
 Folio No. 112

cual permite una limpieza mecánica o química más fácil en la calle que queda destapada más tiempo. Lo que hacemos es dirigir donde va a salir más malezas y así facilitar su control. Este control de maleza también se logra con el doble surco, pero el doble surco todavía no se recomienda por que da problemas de cosecha mecánica y no hemos visto una ventaja significativa en rendimiento.

Se recomienda usar un tubo de PVC de 1/2 " con las perforaciones y alambre en las perforaciones a la distancia de siembra recomendada entre guías para mantener la densidad deseada. Con esto logramos obtener la densidad recomendada para un excelente rendimiento. Quiero recordarles que los pequeños detalles son los que hacen la buena producción.

**Siembra**

Para la siembra de camote utilizamos material vegetativo ( guía) que debe de venir de plantas libres de enfermedades, daño de insectos , sin síntomas de virus y de la punta de la guía, no básales. La razón que debe de ser de puntas y no básales es porque la punta se recupera y empieza a crecer más rápido que las básales por tener el follaje y el punto de crecimiento principal. Si por alguna razón se tiene que usar guía basal (por lo general es falta de material vegetativo) debemos colocar las puntas y las básales separadas en el lote. La razón siendo que si las dejamos mezcladas las puntas van a crecer más rápido y van a sombrear las básales, causando que estas rindan menos. También rinden menos las básales por que crecen más lento al principio y requieren de aproximadamente 15 días más a cosecha. Si las separamos podemos darles esos días extras a cosecha y obtener el mismo rendimiento que con las guías de punta.

El tamaño de la guía debe de ser un mínimo de 30 cm y un máximo de 40 cm. Para la siembra de este material, siendo este un material vegetativo delicado ya que se deshidrata rápidamente, se debe de estar cortando a medida que se va utilizando. De preferencia que no pase más de cuatro horas desde que se corta hasta que se siembra. Por la misma razón anterior no se debe de exponer al sol una vez cortada la





# FUNDACION DIBATTISTA

POR UNA HONDURAS LIBRE DE POBREZA



guía. Para el movimiento de esta materia se usan cajas (plásticas, madera o cartón) para que se lastime lo menos posible el follaje que lleva esta guía. La colocación de la guía en la caja de transporte es en forma vertical maltratándose así menos el material de siembra.

El momento ideal para sacar la guía es cuando se le corta el riego para la cosecha a la planta por que es cuando menos afecta el rendimiento final del cultivo. Si la guía se saca cuando al cultivo todavía le faltan 15 días o más para cosecha nos va a mermar el rendimiento o nos atrasa la cosecha de 10 a 20 días. Acuérdense que en el último mes antes de cosecha es cuando más acumulación de peso tiene las raíces.

UFECIC  
Folio No 113

La siembra de guía de camote se debe de realizar usando la solución arrancadora más el uso de un insecticida (Lorsban [Chlorpyrifos]) para lotes que tengan historia de gusano alambre (Aeolus sp.), gallina ciega (Phylophaga sp.), u otro insecto de suelo. Si no se desea aplicar un insecticida con la solución arrancadora se puede aplicar drench después de la siembra o por el sistema de riego por goteo. En la solución arrancadora se debe de aplicar el Tricozam o de preferencia realizar la aplicación drench a los 15 días después de siembra cuando la guía haya desarrollado raíces. La aplicación de Tricozam es indispensable ya que nos protege de un número grande de enfermedades del suelo y siendo el camote un tubérculo nos ayuda a tener menos daños de estos patógenos el cual nos da un mayor porcentaje de producto exportable y un mayor rendimiento.

Para la siembra de camote también se pueden realizar viveros de guías para reducir el tiempo de nuestro cultivo en campo. El vivero de guía se puede hacer en arena o en un medio enraizador estéril. Las guías con el mismo tamaño que las que se usan para siembra directa se entierran en el medio aproximadamente 7 a 8 cm de profundidad (a este medio se le aplica Trichoderma sp. inmediatamente antes de la siembra) 10 días antes de la fecha propuesta de siembra. Este manejo parece reducir el tiempo de siembra a cosecha entre 10 a 15 días. Este manejo no está muy probado así que recomendamos realizar unas pruebas iniciales antes de que cambien sus siembras a este manejo.

MINISTERIO PUBLICO  
REPUBLICA DE HONDURAS  
FISCALIA ESPECIAL PARA LA TRANSPARENCIA Y  
COMBATE A LA CORRUPCION PUBLICA  
243  
FOLIO No. *Docientos Cuarenta y tres*



### Control de Malezas

El control de malezas es una labor esencial como en cualquier cultivo. Visto en el contexto general, nos evita competencia de agua, fertilizante y espacio de crecimiento; también debemos de acordarnos que las malezas son nuestra fuente de enfermedades, plagas y virus. ¿Por que, la importancia del control de malezas? Sencillo, cuando nosotros aplicamos un producto no fumigamos las malezas lo cual permite que las plagas y enfermedades escapen de nuestro control, sirviendo después como fuente inicial de inóculo de ellas para repoblar el cultivo, requiriendo de más aplicaciones, lo cual nos hace incurrir en más gastos.

Si antes de la siembra ya tenemos un poco de maleza se debe de realizar una aplicación de un quemante como Paraquat para que el campo este limpio antes de sembrarlo.

Otra labor importante que debemos de realizar es el control de malezas alrededor de nuestros cultivos. En nuestro país una maleza común es la campanilla (*Ipomoea purpurea*) que es hermana del camote, por lo cual es hospedera de la mayoría de las enfermedades y plagas del camote.

El uso de herbicidas pre-emergentes va a depender del tipo de malezas presente en nuestro lote de siembra. A continuación una lista de algunos herbicidas que se pueden utilizar.

1. Lasso 48 EC (ALACHLOR) 3.0 Lts/Ha
2. Prowl50 EC (PENDIMETHALINA) 1.5 Lts/Ha
3. Sencor(METRIBUZIN ) 0.3Kg/Ha
4. Dacthal (DCPA) 11.5 Kg/Ha

La aplicación de estos productos por ser sellantes se deben de realizar el día del transplante o a más tardar 24 horas después de la siembra. Esto es sumamente importante con el Sencor ya que no es selectivo al camote; pero el camote tolera la aplicación sobre su follaje cuando se realiza inmediatamente después del transplante o 24 horas después.

UFECIC  
Folio No 114





# FUNDACION DIBATTISTA

POR UNA HONDURAS LIBRE DE POBREZA



UFECIC

Folio No 115

La aplicación de estos herbicidas se debe de realizar con boquillas de abanico plano con el traslape recomendado por el fabricante del a boquilla. Se debe utilizar un volumen de 300 Lts de agua por hectárea para tener menos error en la aplicación. La mayoría de los herbicidas sellantes no ocupan adherente y no son muy sensibles a los diferentes pH del agua. Como siempre mencionamos, en los detalles esta el éxito.

Al usar estos productos siempre revisar que la aplicación sea uniforme y así evitar la mala cobertura y no tener escape de maleza.

Herbicidas post emergentes se pueden usar selectivos o no selectivos. Por lo general los selectivos son para control de gramíneas (zacates).

### Selectivos:

1. Fusilade 12.5 EC (fluazifop-p-butyl) 1.0 Lts/Ha
2. Select 24 EC (clethodim ) 0.4 Lts/Ha
3. Nabu-S 12.5 EC (sethoxydim ) 0.5 Lts/Ha

### No Selectivos:

1. Gramoxone Super 20 SL (paraquat) 2.0 Lts/Ha
2. Round-up (G lyphosato) 3.5 Lts/Ha
3. Finale (Glufosinate-ammonium) 1.5 Lts/Ha

### Fertilización

Los requerimientos del camote:

Elemento	Kg/Ha	Lbs/Ha	Lbs/Mz
N	68 a 124	150 a 274	105 a 192
P <sub>2</sub> O <sub>5</sub>	136 a 163	300 a 360	210 a 252
K <sub>2</sub> O	204 a 350	450 a 773	315 a 541
Ca			
Mg	7.3 a 20	16 a 44.2	11.2 a 30.9





UFECIC  
Folio No 116

Estos son los requerimientos promedios del camote, manteniendo una relación 1 parte de nitrógeno por cada 2 partes de fósforo y 3 partes de potasio que es la recomendación general para el camote. Esta fertilización es para un rendimiento de 40,000 Kg./Ha (90,000 Lbs/Ha) de producto exportable esto incluye un 15% de rechazo.

El calendario de fertilización están en los Anexos III y IV. Uno es para la fertilización por goteo y otra para fertilización manual. También está disponible el calendario en forma electrónica que toma en cuenta tipos de abono que desea utilizar y el análisis de suelo.

**Riego**

¿Cual es el mejor riego? El que ustedes puedan manejar mejor, siempre y cuando esté manejado bien y pongan los milímetros de agua requeridos por riego para tener un buen desarrollo del cultivo. Por bien manejado nos referimos a uniformidad de aplicación de la lámina de agua y en el tiempo oportuno.

Una observación en el camote es que el color mejora si no regamos durante la semana antes de su cosecha. Hemos notado que el color se intensifica ,también tiende a pelarse menos en la cosecha y poscosecha pero como todo, tiene su desventaja. El camote gana menos peso en esa semana. También si es un suelo que tiene historial de gusano alambre se ha detectado que si se deja de regar esa semana el daño se incrementa.

**Plagas y Enfermedades**


Las plagas y enfermedades aqui mencionadas son las de mayor importancia reportada en el cultivo de camote en Honduras hasta la fecha. Como no son todas las plagas que pueden afectar al camote siempre hay que tener presente esto al muestrear nuestro cultivo por si nos afecta alguna otra que no está reportada en este manual.

La mejor manera para controlar las plagas y enfermedades del camote es muestreando el cultivo.





El muestreo del camote se debe de realizar al menos dos veces por semana para evitar tener problemas serios.



### Plagas del Camote

Las plagas del camote reportadas en Honduras hasta la fecha son:

- Gusano Alambre
- Gallina Ciega
- Lepidópteros(varios)
- Salta Hoja
- Ratones

Para el camote no hay un calendario de aplicación de insecticidas ya que solo se aplica si el daño es significativo en lo que es la perdida de follaje. Se tiene su calendario de aplicación cada 2 semanas (14 días) de lo que es vitamina, azúcar y Tricozam.

### **Gusano Alambre (Aeolus sp . y otras especies)**

El gusano alambre es una de los principales plagas de camote por que el daño lo causa directamente sobre la parte exportable, que son los tubérculos. No solo nos causa que el producto no sea comerciable sino que permite la entrada a una serie de patógenos que causa pudriciones, los cuales se nos pueden establecer en nuestras parcelas ,causando mayores problemas de producción. También pueden afectar tubérculos adyacentes a estos.

**Muestreo:** El muestreo se debe de realizar cada 15 días. La manera de hacerlo es escarbando plantas. Con la diferencia que solo debemos de realizar la inspección de las raíces en dos plantas por estación.

No es necesario arrancar la planta solo escarbar en un lado para exponer las raíces y poder observar si hay daño o si observamos al insecto. El nivel crítico no está definido pero si observamos más del 5%







25C  
00000077

de presencia o daño debemos tomar medidas para controlar. Otro factor importante para el muestreo es el historial de ese lote de siembra; si ya hubo problema con esta plaga en otros cultivos anteriores.

UFECIC  
Folio No 118

**Control:**

- El muestreo del cultivo
- Se puede muestrear y controlar (parcial) con cebos de maíz (como atrayente).
- Realizar una buena preparación de tierra si hay historial de esta plaga.
- Trampas de luz negra para monitoreo del adulto.
- Buena rotación con cultivos no tan atractivos como leguminosas.
- Evitar rotación con gramíneas (Maíz o sorgo)
- Mantener los campos libre de malezas gramíneas (zacates) antes y durante el cultivo.
- Dejar el suelo preparado y libre de malezas por lo menos 30 días antes.

No hay fitosanitarios permitidos para camote exportado a Europa así que esto no es una opción.

Las observaciones hechas en cultivos con riego por goteo es que cuando se maneja el riego bien hasta cosecha, el daño es mínimo aún con la presencia del gusano alambre; pero si el riego se suspende días antes de cosecha o se deja secar el suelo durante el ciclo de cultivo especialmente al final, el daño se incrementa significativamente. No sabemos exactamente la razón pero si vale la observación de manejar los niveles de agua bien. Una opción es si tienen historial del lote pueden en el cultivo de rotación hacer una aplicación de un químico para el control de gusano y así cuando se siembre el camote tendremos poblaciones bajas. Por lo general el insecticida recomendado y usado en Estados Unidos para el control de esta plaga es Lorsban (Chlorpyrifos).





### Gallina Ciega (Phylophaga sp. y otras especies)

Al igual que el gusano alambre, la gallina ciega es una plaga muy importante al alimentarse directamente sobre el tubérculo. Tiende a haber un problema en lotes mal cultivados o en barbechoya que él desaparece en el suelo que se ha mantenido en cultivo durante varios años.

Debe de tenerse el historial del lote para ver si la gallina ciega ha sido un problema en ciclos anteriores.

**Muestreo:** Igual que el muestreo del gusano alambre, cada 15 días y seguir la misma metodología.

En realidad al muestrear el gusano alambre se muestrea la gallina ciega. Se usa el mismo nivel de daño.

### Control:

- El muestreo del cultivo
- Realizar una buena preparación de tierra si hay historial de esta plaga.
- Trampas de luz negra para monitoreo del adulto.
- Buena rotación con cultivos no tan atractivos como leguminosas.
- Dejar el suelo preparado y libre de malezas por lo menos 30 días antes.
- No hay insecticidas permitidos pero se puede hacer el control en un cultivo anterior al camote igual al manejo del gusano alambre.
- Para gallina ciega hay varios biológicos que podrían trabajar como Metarizio sp., Nematodos parásitos, etc.

### Lepidópteros (Varias especies)

Son varias las especies de lepidópteros que atacan el follaje del camote. Todos son problema si empiezan a desfoliar completamente el cultivo. Pero debido a la cantidad de follaje que produce el camote se





permiten altos niveles de daño (15%) antes que amerite una aplicación de un insecticida. Por lo general no son un problema grave para el camote. Si se tuvo daño en el follaje por larvas se puede dejar unos días más el cultivo para que gane el tamaño adecuado.

**Muestreo:** El muestreo del follaje del camote se realiza por lo menos una veza la semana, de preferencia dos.

**Control:**

- Un buen muestreo de cultivo para detectar problema temprano
- Buen control de malezas.
- Buena rotación de cultivos
- Buena preparación de tierra
- El uso de insecticidas como Dipel, Century, Tracer y VPN . Todos son excelentes usados en su momento adecuado como en los primeros instares que es fácil el control y el daño es mínimo.

**Salta Hojas (varias especies)**


Salta hojas(o pulgón)hay varias especies de la familia Cicadellidae que pueden atacar el camote.

No son un problema serio pero si la población es alta el daño afecta la producción. Estos insectos aparte del daño mecánico que causan, la saliva es fototóxica pudiendo desfoliarla planta. No es un problema grave, pero hay que monitorearlo. Uno de los mejores controles es mantener libre de malezas el cultivo.

**Muestreo:** El muestreo del follaje del camote se realiza por lo menos una veza la semana, de preferencia dos.

**Control:**

- Un buen control de malezas.
- Muestreo del cultivo para tomar las medidas posibles.
- Buena rotación de cultivo.





- Mantener las rondas de los campos limpios
- Si su lote tiene persistencia de este problema, como no tenemos ningún insecticida registrado para el control de esta plaga se puede usar cultivo trampa de frijol. Al cultivo trampa le podemos estar aplicando y mantenerlo con niveles altos de un insecticida sistémico para tener esta plaga bajo control

UFECIC  
Folio No 121

### Ratones

El daño de ratón puede ser significativo en ciertas zonas donde hayan otros cultivos que sirvan de hospederos alternos; por ejemplo la caña, yuca, piña, etc. En estos lugares se debe de tener especial cuidado por este daño.

**Muestreo:** El muestreo del daño del ratón se hará cuando se realicen en los muestreos para las otras plagas y enfermedades en el camote. Se puede ver el daño físico que ocasiona el ratón o por el movimiento físico que hacen al entrar nosotros a revisar la parcela.

### Control:


- Un buen control de malezas.
- Mantener libre de rastrojos y basuras los campos
- Mantener las rondas del campo limpias
- Cebos envenenados
- No dejar camotes en el suelo.
- 2 gatos por hectárea (¡SI! aunque parezca ridículo es el mejor control)

### Enfermedades del Camote

Las enfermedades del camote reportadas en Honduras hasta la fecha son:

- Mildew Blanco
- Pudrición de raíz (*Fusarium solani*)





· Pudriciónbacterial (*Erwinia chrysanthemi*)

En el calendario de aplicación para control de enfermedades en el camote solo se usa una aplicación de *Trichoderma sp* cada 14 días (con vitamina y azúcar. Esto se hace bajo calendario y cuando la presión es alta para el Mildew Blanco se realizan aplicaciones cada 7 días. Por presión alta se entiende mas presencia de la enfermedad y factores climáticos favorables para su desarrollo.

Para control de enfermedades de suelo se debe de aplicar es *Trichoderma sp* de forma preventiva para evitarlas y no curarlas. Como cuando uno vacuna a sus hijos, es preventivo no curativo. La dosis del producto es de 500 gr. por hectárea (concentración de esporas por gr.  $1 \times 10^9$ ).

**Mildew Blanco (*Albugo ipomoeae-panduratae*)**

Esta enfermedad es la única enfermedad de follaje reportada hasta la fecha. Solo es de importancia durante los periodos de altas humedades relativas en la cual se desarrolla mucho más rápido y puede destruir el total del follaje del cultivo. Los síntomas son bien distintivos manchas descoloradas angulares por encima de la hoja y un crecimiento blanco en la parte inferior de la hoja.

**Muestreo:** El muestreo del follaje del camote se realiza por lo menos una veza la semana, de preferencia dos.

**Control:**

- Realizar una buena cobertura del follaje con la aplicación de *Trichoderma sp*.
- Mantener un buen control de maleza
- Realizar los muestreos para mantener un buen monitoreo

**Pudrición de Raíz (*Fusarium solani*)**





UFECIC  
Folio No. 123

Esta enfermedad causa graves pérdidas ya que ataca las raíces del camote. Los síntomas iniciales son una lesión en la superficie de la raíz y va formando anillos concéntricos. Al penetrar la raíz causa una pudrición firme color café oscura el cual puede tener crecimiento interno blanco. La gravedad de estas enfermedades es que no se pueden curar, solo prevenir. Esta enfermedad puede seguirnos afectando después de cosecha en almacenamiento o en transporte hacia el mercado de destino. Muchas de las pudriciones sea de hongo o bacteria son difíciles de identificar.

Por ser una raíz vemos la pudrición hasta que está bien avanzado el problema y ya en esos estados hay otros patógenos y saprofitos secundarios, lo cual vuelve muy difícil determinar cual causo la lesión inicial. Por eso es que la prevención es el mejor control.

**Muestreo:** El muestreo se registra al momento que realizamos los muestreos de gusano alambre o gallina ciega.

**Control:**

- Usar material que viene de lotes libres de esta enfermedad.
- Buena rotación Control de nematodos e insectos de suelo
- Buen control de malezas
- Minimizarlos daños pos cosecha y realizar un buen curado
- Se puede realizar aplicación de un fungicida a la materia de siembra
- Usar Trichoderma sp. al transplante y reaplicar a los dos meses cuando hay sospecha de la presencia de la enfermedad en estos lotes.

**Pudrición bacterial (Erwinia chrysanthemi)**

La pudrición bacterial es agresiva, especialmente durante la época lluviosa. Por lo general se mueren o marchitan unas ramas de la planta afectada. Causa lesiones húmedas y suaves en los tallos y raíces del camote. El principal método de transmisión de esta enfermedad es por





FOLIO N. 258

FUNDACION DIBATTISTA  
POR UNA HONDURAS LIBRE DE POBREZA



UFECIC  
Folio No. 124

material vegetativo o semilla. Las raíces pueden seguir manifestando síntomas en almacenamiento o transporte que se ven como lesiones internas.

**Muestreo:** El muestreo se registra al momento que realizamos los muestreos de gusano alambre o gallina ciega.

**Control:**

- Usar material que viene de lotes libres de esta enfermedad.
- Control de nematodos e insectos de suelo
- Buen control de malezas
- Buena rotación
- Minimizar los daños pos cosecha y realizar un buen curado
- Se puede realizar una inmersión en un tanque con 50 ppm de cloro el materia de siembra
- Usar Trichoderma sp. al transplante y reaplicar a los dos meses cuando hay sospecha de la presencia de la enfermedad en estos lotes.

**Cosecha y Poscosecha**

La cosecha del camote se realiza entre los 100 y 120 días después de siembra. Esto depende de la época del año, zona, altura sobre nivel del mar, riego, manejo, tamaño de raíz deseada, etc.

La mayoría de los daños o pérdida que sufre el camote es en la cosecha y post - cosecha. Si se le diera una ponderación a cuales el factor que merma más la cantidad de camote de exportación, en estas dos labores estaría la respuesta. Por eso es el énfasis en esta sección ya que el producto mejor pagado es el de exportación.

La cosecha se puede realizar manual o mecánicamente. Por lo general si se deja de regar unos 3 a 7 días antes de la cosecha la piel del camote tiende a tener un color más oscuro. Esto no es indispensable pero si ayuda. En invierno este procedimiento es un poco más difícil de realizar. La cosecha manual se realiza por lo general con azadones pero

MINISTERIO PUBLICO  
REPUBLICA DE HONDURAS  
FISCALIA ESPECIAL PARA LA TRANSPARENCIA Y  
COMBATE A LA CORRUPCION PUBLICA  
254  
FOLIO No. Dccientos cincuenta y cuatro



FOLIO N. 259

FUNDACION DIBATTISTA

POR UNA HONDURAS LIBRE DE POBREZA



UFECIC  
Folio No 125

no lo recomendamos por que se ocasiona más daño a las raíces y toma más tiempo. Si no se dispone de tractor o el equipo, se va a tener que realizar a mano. Solo debe de tener en cuenta que se ocasiona más daño para que tenga más cuidado.

**Cosecha**

Como mencionamos al principio, la cosecha se realizará a los 100 o 120 días dependiendo de los diversos factores como época del año, zona, altura sobre nivel del mar, riego, manejo, tamaño de raíz deseada, etc. Una vez definido el tamaño que queremos ( la mayoría para Europa es de 1 a 2 libras por camote) procedemos a suprimir el agua de 3 a 7 días antes de cosecha. El agua se elimina para que el camote tenga mejor color , sea más fácil la cosecha y facilitar el lavado del camote.

El día antes de cosecha se arranca la guía de camote para que no entorpezca la cosecha. Solo para acordarles en este momento o unos 4 días antes se debe de sacar el material de siembra para evitar mermas en rendimiento. Esta guíase debe sacar de los campos o dejarla que se seque bien antes de incorporarla para evitar que se pegue y se vuelva una maleza.

La cosecha se puede realizar a mano con azadón, pero no es lo que más recomendamos por lo tardado de esta labor y por el daño mecánico que se le ocasiona al camote. Si no se tiene el tractor o la cuchilla de cosecha vamos a tener que cosechar con azadón pero tengamos presente del daño mecánico que ocasionamos para minimizarlo lo más posible.

La cosecha con tractor es lo más sencillo solo hay que eliminar la guía y cosechar directo. El camote flota en el suelo y queda la mayoría sobre el suelo.

Luego de cosechado el camote se llenan las canastas plásticas con que se trasporta el camote al área de empaque para proceder a su lavado. Las canastas plásticas son indispensables para poder tener el máximo porcentaje de camote de exportación. La diferencia de camote de mercado local y exportación es la cantidad de piel que pierde (daño mecánico)el camote. Si usamos sacos ,la cantidad de superficie pelada

MINISTERIO PUBLICO  
REPUBLICA DE HONDURAS  
FISCALIA ESPECIAL PARA LA TRANSPARENCIA Y  
COMBATE A LA CORRUPCION PUBLICA  
255  
FOLIO No. doscientos cincuenta y cinco





FOLIO N. 260  
 FUNDACION DIBATISTA  
 POR UNA HONDURAS LIBRE DE POBREZA



UFECIC  
 Folio No 126

va a ser grande causándonos grandes mermas en poscosecha de nuestro producto.

Una vez cosechado el camote se transporta a la empacadora para que sea lavado con las canastas plásticas para evitar al máximo el manipuleo, evitando así el daño mecánico.

**Lavado y Clasificado**

El camote se lava en las canastas plásticas para evitar manipuleo de vaciar las dentro del tanque de lavado, evitando así perder más piel. Las canastas se meten en el tanque de lavado para aflojar el suelo que venga pegado en el camote. Luego se procede a lavar el camote con una esponja suave o con la mano sin frotar mucho. Solo lo suficiente para desprenderle la tierra o lodo que pueda tener el camote y así evitar pelarlo. El camote se debe de lavar con agua corriente (no la que está en el tanque de lavado) potable (o de pozo con cloro 100ppm) para evitar enfermedades de poscosecha, pudriciones en el transporte y evitar contaminación microbiológica .

Inmediatamente después de lavarlo se coloca en los estantes, clasificándolos por tamaño. En otras palabras se ponen en el estante de arriba los grandes en los de en medio los medianos y abajo los pequeños para que al empacarlos en las cajas los empacadores hagan otra selección y el producto vaya perfecto por tamaño y daño. La clasificación es de la siguiente manera:

- Grande 920 a 1,360 gramos (2.1 a 3.0 libras)
- Mediano 690 a 919 gramos (1.6 a 2.0 libras)
- Pequeño 454 a 689 gramos (1.0 a 1.5 libras)

La longitud mínima del camote debe de ser 15cm (6pulgadas)

Especificaciones de calidad:


- máximo de 10% sin piel





FOLIO N. 261

FUNDACION DIBATTISTA  
POR UNA HONDURAS LIBRE DE POBREZA



NOV 18 2008



- menos de 5% de daño leve cicatrizado de insectos
- sin golpes
- sin daño de hongos

UFECIC  
Folio No 127

El camote no lleva ningún producto aplicado de poscosecha ya que no existe ningún registro de producto y no puede tener ningún residuo de producto. Es por eso que el agua de lavado debe de ser potable con unas 100ppm de cloro.

Una vez lavados y clasificados, hay que esperar que el producto se seque antes de empezar a empacarlo. Esto es crítico para no tener problemas de pudrición de poscosecha. El tiempo de espera va a depender de la temperatura y humedad relativa. Esto va a variar entre 30 minutos hasta 4 horas. Una vez que el camote este seco vamos a empacarlo en las cajas de exportación, para evitar manejo y así obtener un producto de alta calidad.

### Empacado y Curado

Como mencionamos anteriormente al momento de empacar se vuelve a clasificar para garantizar que el producto vaya perfecto. El empaque se realiza en cajas de 50cm x40cm x 23cm sin parafinar, con un peso neto de 10 kilogramos (22.1 Libras)por caja.

Una vez empacado el camote debemos de curar. El procedimiento de curado va a depender, igual que el secado, de la temperatura y humedad relativa, siendo la humedad relativa el factor más importante.

El curado del camote se debe de realizar inmediatamente después de lavado a una temperatura de 29.6 °C ( 85 °F ) con 90 a 95% de humedad relativa por 3 a 7 días. Durante los días de curado el área donde se cura el camote tiene que tener un recambio de aire en un 100% para evitar tener problemas de saturación de humedad y así con ello evitar pudriciones. El curado no es más que darle un poco de tiempo al camote a que vuelva a formar piel a donde la pelamos. Al igual que nosotros, la piel le sirve para protegerse de infección por algún patógeno que pueda causarle una pudrición. Tener en mente que





FOLIO N. 262

INICIACION DIBAJISTA  
POR UNA HONDURAS LIBRE DE POBREZA



la piel que forma no es morada como el color natural de ella sino es una piel crema o café, así que lo pelado se queda sin color y el color café que forma más bien acentúa la vistosidad de la perdida de piel.

UFECIC  
Folio No 328

En una forma práctica aquí en los trópicos el curado del camote lo podemos realizar de la siguiente manera. Si estamos en una zona de humedad relativa de 60% o menos, las cajas empacadas se pueden paletizar para realizar el curado. Ya que la humedad relativa es baja y no queremos que el camote pierda humedad. No solo que no pierda humedad el camote, tampoco nos va a concentrar humedad dentro de las cajas, así evitando que tengamos algún problema de pudrición. El producto paletizado se debe dejar por un periodo de 2 a 4 días en la empacadora a temperatura ambiente paletizada antes de montarlo al contenedor. Para zonas de alta humedad como el Lago de Yojoa, el procedimiento de curado es un poco diferente. La diferencia consiste en dejar las cajas aperchadas con suficiente espacio entre ellas para permitir el movimiento de aire y evitar una saturación del aire en las cajas y alrededor de ellas. Ya que en estas zonas de alta humedad, mas la humedad que libera el camote, satura el aire alrededor de ellas. Esta saturación del aire puede causar pudrición del camote. Lo grave es que esta pudrición por lo general no se desarrollará aquí en la empacadora sino que en el viaje del producto a Europa. Este camote encajado sin paletizar se debe de dejar aperchadas por 2 a 4 días también y al final de este curado paletizarlas y cargar inmediatamente en el contenedor.

Hay que tener en mente la protección contra insectos cuando estemos curando el camote para evitar daños poscosecha y enviar insectos cuando exportemos.

**Beneficiarios**

Beneficiarios Directos:

- 15,000 familias productoras en los departamentos de Valle, Choluteca y La Paz.

MINISTERIO PUBLICO  
 REPUBLICA DE HONDURAS  
 FISCALIA ESPECIAL PARA LA TRANSPARENCIA Y  
 COMBATE A LA CORRUPCION PUBLICA  
 258  
 FOLIO No. Diecinueve y ocho



FOLIO N. 263

FUNDACION DIBATTISTA  
POR UNA HONDURAS LIBRE DE POBREZA



00000020



Beneficiarios indirectos:

- Pais

UFECIC  
Folio No 129

**Distribucion Presupuestaria**

**CLAUSULA SEXTA  
PRESUPUESTO**

<b>Distribución Presupuestaria</b>	
<b>CAPACITACIONES Y MATERIALES</b>	<b>61,167,760.00</b>
Viáticos participantes y capacitadores	59,219,812.00
Materiales	1,235,382.00
Alquiler de Local y otros	712,566.00
<b>OTROS COSTOS DIRECTOS</b>	<b>3,213,415.00</b>
Personal	1,241,593.00
Suministros de Oficina (papelería, copias, etc.)	67,631.00
Renta de Oficina	298,912.00
Mantenimiento y Operación del Vehículo	325,394.00
Viáticos	974,869.00
Otros Gastos	305,016.00
<b>TOTAL</b>	<b>64,381,175.00</b>

*Mari Alicia Alvarado*  
**Mari Alicia Alvarado Rodriguez.**  
 Extensionista  
 Fundacion Dibattista





MINISTERIO  
PUBLICO  
REPUBLICA DE HONDURAS

**Oficio GA-419-2016**

10.4



Del Despacho del Señor  
Secretario

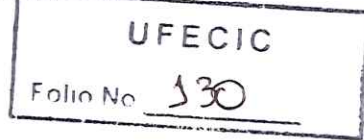

FOJON 264

00001134

SECRETARIA DE ESTADO EN LOS DESPACHOS DE AGRICULTURA Y GANADERIA  
REPUBLICA DE HONDURAS



OFICIO GA 419-2016



Tegucigalpa. M.D.C  
19 de Mayo del 2016

**ABOGADA  
ANA LUCIA POHL  
FISCAL FETCCOP**

Estimada Abogada:

En respuesta a los Oficios OF-FETCCOP-RNPEP-125 y 127-2016, donde solicita copia certificada de lo siguiente:

- Ejecución Presupuestaria de Egresos que refleje el presupuesto aprobado, modificado de las cuentas 24500"Servicios de Capacitación" durante el 2011; y, la cuentas 51300" Transferencia a Asociaciones Civiles del año 2013, cada una de ellas con toda la documentación soporte.; adjunto

**R//** Adjunto nota certificada número SGP-017-2016 emitido por la Sub Gerencia de Presupuesto

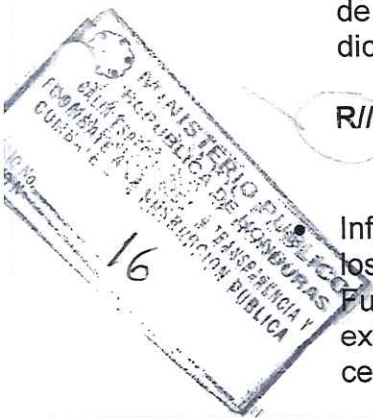
- El Plan Operativo Anual del año 2011 y 2013 de la Secretaria de Agricultura y Ganadería.

**R//** Adjunto nota certificada numero UPEG-294-2016

- Informe de Auditoria realizado por el departamento de Auditoria Interna de la Secretaria de Agricultura y Ganadería en los Convenios de la Fundación DIBATTISTA, de fecha 2011 y 2013 y la Fundación Todos Somos Honduras, de fecha 2011 y 2013. En caso de no existir tal Auditoria, favor hacer llegar dicha respuesta debidamente certificada.

**R//** Adjunto nota certificada 107-2016-JAI-SAG Emitida por Auditoria Interna

Informe de Dictamen Legal realizado por la Unidad de Servicios Legales, de los Convenios de los de la Fundación Dibattista, de fecha 2011 y 2013 y la Fundación Todos Somos Honduras, de fecha 2011 y 2013. En caso de no existir tal dictamen, favor hacer llegar dicha respuesta debidamente certificada.






FOLIO N. 265

00001135

SECRETARIA DE ESTADO EN LOS DESPACHOS DE AGRICULTURA Y GANADERIA  
REPUBLICA DE HONDURAS



Del Despacho del Señor Secretario

R// Adjunto oficio numero SG 135-2016 emitida por Secretaria General

Sin otro particular

UFECIC  
Folio No. 133

Atentamente,

  
**LIC. ALLISON MONTOYA**  
**GERENTE ADMINISTRATIVA SAG**  
cc. Archivo  
cc. Ministro



FOLIO N. 266



**CERTIFICACION**

UFECIC  
Folio No 132

El Infrascrito Secretario General Interino de la Secretaría de Estado en los Despachos de Agricultura y Ganadería (SAG), a petición de la Fiscalía Especial para la Transparencia y el Combate a la Corrupción Pública (Ministerio Público), según Oficio FETCCOP-RNPEP-127-2016, **CERTIFICA:** Que la firma que calza en los oficios detallados a continuación:

1. **Nota SGP-017-2016**, de fecha 18 de mayo del 2016, emitida por la Sub Gerente de Presupuesto de SAG, Licenciada Geraldina Raudales, su firma es original por ser la que utiliza en todas sus actuaciones.
2. **Nota 107-2016-UAI-SAG**, de fecha 18 de mayo del 2016, Emitida por Auditoria Interna de SAG, por la Licenciada Lilia Contreras, su firma es original utilizada en todas sus actuaciones.
3. **Nota UPEG-294-2016**, de fecha 18 de mayo del 2016, emitida por Unidad de Planificación UPEG, Ing. Ricardo Peña, su firma es original utilizada en todas sus actuaciones.

CERTIFICO la presente en la ciudad de Tegucigalpa, Municipio del Distrito Central a los diecinueve días del mes de mayo del año dos mil dieciséis.

**ABOG. JORGE LUIS MEJIA**  
Secretario General Interino  
Acuerdo 024-2016

MINISTERIO PÚBLICO  
REPÚBLICA DE HONDURAS  
FISCALÍA ESPECIAL PARA LA TRANSPARENCIA Y  
COMBATE A LA CORRUPCIÓN PÚBLICA  
FOLIO No. 18



00001137  
MINISTERIO PÚBLICO  
FISCALÍA ESPECIAL PARA LA  
TRANSPARENCIA Y COMBATE A LA CORRUPCIÓN PÚBLICA  
FOLIO No. 267

Tegucigalpa M.D.C.  
18 de mayo 2016

Nota SGP-017-2016

UFECIC  
Folio No. 333

Licenciada  
ALLISON MONTOYA  
Gerente Administrativa  
Su Oficina

Estimada Licenciada:

De la manera más atenta remito a usted información solicitada mediante Oficio GA-414-2016 de fecha 18 de mayo del presente año.

1. Adjunto reporte de ejecución presupuestaria de Egresos, presupuesto aprobado, ejecutado, modificado de las cuentas 24500 "Servicios de Capacitación" con su respectiva documentación soporte del año 2011.
2. Anexo ejecución presupuestaria de Egresos, presupuesto aprobado, ejecutado, modificado de las cuentas 51300 "Transferencias a Asociaciones Civiles" con su respectiva documentación soporte del año 2013.


Atentamente,

Lic. Geraldina Raudales  
Sub Gerente Presupuesto



📁 Archivo.





DOCUMENTO - MODIFICACIONES PRESUPUESTARIAS

Institución: 140 Documento: 268



MODIFICACIONES PRESUPUESTARIAS

Lugar: 08 01 Distrito Central

Institución: 0140 Secretaría de Agricultura y Ganadería

Modificación: 492 Traslados de la Institución 449 Servicios Financieros de la Administración Central a AC e ID

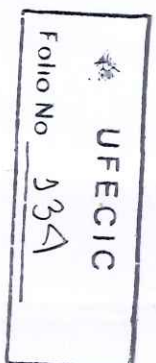
Instr. Jurídico: 04 Resolución Interna SEFIN

Fecha: 24/1/11

Nro. Documento: 000235

Estado: AUTORIZADO

Número: RES-731



DOCUMENTOS RELACIONADOS

TIPO	INSTITUCION	NUMERO
3	0449	000317
3	0140	000128

EGRESOS

INST GA UE Fle. Org. Prg. Spg. Pry. Aob. Descripción Obj. Descripción Trf Bnf Crd. Disp. Impt. UE Impt. GA Impt. Ins Impt. Seffin Crd. Actual.

AUMENTO EGRESOS

3	001	007	11	001	01	00	000	015	FOMENTO A LA EQUIDAD DE GENERO	24500	Servicios de Capacitación	0000	0.00	0.00	0.00	0.00	0.00	0.00	0.00	30,000,000.00	30,000,000.00
<b>Total Aumento Egresos:</b>												0.00	0.00	0.00	0.00	0.00	0.00	0.00	30,000,000.00	30,000,000.00	

DISMINUCION EGRESOS

0449	001	002	11	001	99	00	000	004	ASIGNACIONES FINANCIERAS PARA CONTINGENCIAS	99100	Para Erogaciones Corrientes	4392	866,173,343.00	0.00	0.00	0.00	0.00	0.00	0.00	30,000,000.00	836,173,343.00
<b>Total Disminución Egresos:</b>												866,173,343.00	0.00	0.00	0.00	0.00	0.00	0.00	30,000,000.00	836,173,343.00	

INGRESOS

INST GA ltem Descripción Fle. Org. Rubro Descripción Trf Orig. Crd. Vigt. Impt. GA Impt. Ins Impt. Seffin Crd. Actual.

AUMENTO INGRESOS

DISMINUCION INGRESOS

JUSTIFICACIONES: Resumen UE

Resumen GA

Resumen Institución

Resumen DGP

En atención a Notas SAC-1166-2011 y 1152-2011 de fecha 24 de Noviembre de 2011, para Incorporación de Recursos L.15,000,000.00 "ACCESO OPORRTUNIDADES PARA JOVENES" y L.15,000,000.00 para " ATENCION A MADRES"

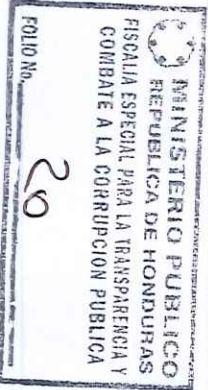
DICTAMEN DGP

Favorable? Dictamen

DICTAMEN DGP

Analisis Egresos

Analisis Ingresos





DOCUMENTO - MODIFICACIONES PRESUPUESTARIAS

Institución: 140 Documento: 235

00001130 269  
MINISTERIO PUBLICO  
FISCALIA ESPECIAL PARA LA TRANSPARENCIA Y LA CORRUPCION PUBLICA  
FETIC.C.O.P.

UFECIC  
Folio No 135

Verificado por UE:

Fecha y hora:

Verificado por GA:

Fecha y hora:

Verificado por INS:

Fecha y hora:

Verificado por Egresos DGP: ACHICAS  
ADELA MARIVEL CHICAS AMAYA

Fecha y hora: 01/12/2011 16:34:31

Verificado por Ingresos DGP/DGCP:

Fecha y hora:

Aprobado por DGP: ELAGOS  
ELSA ROSA LAGOS BUSTILLO

Fecha y hora: 01/12/2011 16:34:50

Creación Dictamen DGIP:

Fecha y hora:

Aprobación DGIP:

Fecha y hora:

Rechazado:

Fecha y hora:

Autorizado SEFIN: ELAGOS  
ELSA ROSA LAGOS BUSTILLO

Fecha y hora:

MINISTERIO PUBLICO  
REPUBLICA DE HONDURAS  
FISCALIA ESPECIAL PARA LA TRANSPARENCIA Y  
COMBATE A LA CORRUPCION PUBLICA  
Folio No. 21



República de Honduras


DOCUMENTO - MODIFICACIONES PRESUPUESTARIAS

Institución: 140

Documento: 235

270

REGIONALIZACION DE EGRESOS



18/05/2016 12:11:24  
 Gestión: 2011  
 R\_MPR\_DMPR\_DOC  
 Página 3 de 3

INST GA UE	Fle. Org. Prg. Spg. Prg. Aob.	Descripción	Obj.	Descripción	Dep. Municipio	Crd. Disp.	Importe	Crd. Actual.
------------	-------------------------------	-------------	------	-------------	----------------	------------	---------	--------------

AUMENTO EGRESOS REGIONALIZADO

0140	001 007 11 001 01 00 000	015 FOMENTO A LA EQUIDAD DE GENERO	24500	Servicios de Capacitación	08 01 Distrito Central	0.00	30,000,000.00	30,000,000.00
<b>Total Aumento Egresos Regionalizado:</b>						0.00	30,000,000.00	30,000,000.00

DISMINUCION EGRESOS REGIONALIZADO

0449	001 002 11 001 99 00 000	004 ASIGNACIONES FINANCIERAS PARA CONTINGENCIA	99100	Para Erogaciones Corrientes	08 01 Distrito Central	997,560,640.00	30,000,000.00	967,560,640.00
<b>Total Disminución Egresos Regionalizado:</b>						30,000,000.00	30,000,000.00	967,560,640.00

**CUOTA DE COMPROMISO TRIMESTRAL**  
Resumen por GA- UE, Fuente y Clase de Gasto

GA UE	Fuente	Clase Gasto	Disminución	Pto Disponible	Cuota Reservada	Sobregiro (Disponible - Cuota Reservada)
001 002	11	8	30,000,000.00	14,109,135.84	300,000,000.00	-285,890,864.16
001 007	11	2	-30,000,000.00	0.00	6,190.00	-6,190.00

Folio No 336 UFEIC

MINISTERIO PUBLICO  
 REPUBLICA DE HONDURAS  
 FISCALIA ESPECIAL PARA LA TRANSPARENCIA Y  
 COMBATE A LA CORRUPCION PUBLICA  
 Folio No. 22



SECRETARIA DE ESTADO EN LOS DESPACHOS DE AGRICULTURA Y GANADERIA  
 REPUBLICA DE HONDURAS

Del Despacho del Señor  
 Secretario

UFECIC  
 Folio No. 137

Tegucigalpa, M.D.C.  
 24 de Noviembre de 2011

NOTA SAG-1166-2011

Licenciado  
**WILLIAM CHONG WONG**  
 Secretario de Estado  
 En los despachos de Finanzas  
 Su Despacho

MINISTERIO PUBLICO  
 FISCALIA ESPECIAL PARA LA TRANSPARENCIA Y  
 COMBATE A LA CORRUPCION PUBLICA  
 Folio No. 23

Estimado Licenciado:

De la manera más atenta tengo a bien solicitar a Usted, interponga sus buenos oficios a fin de considerar **AMPLIACION PRESUPUESTARIA** para el año 2011 en esta Secretaria de Estado Así:

Inst.	Programa	GA	UE	Actividad	Objeto	Monto
140	01	01	07	15	24500	15,000.000.00
<b>Total....</b>						<b>15,000,000.00</b>

La solicitud se realiza para fortalecer el Proyecto **"ATENCION A MADRES JOVENES"**; con el propósito de impulsar el desarrollo y la atención a madres jóvenes en el área rural y periurbana , beneficiando a 15 comunidades de Francisco Morazán.

Con las muestras de mi consideración y estima, me suscribo de usted,

Atentamente,

*J. Regalado*



**JACOBO REGALADO WEIZENBLUT**  
 SECRETARIO DE ESTADO  
 DESPACHO DE AGRICULTURA Y GANADERÍA

RECIBIDO  
 2011 NOV 29 PM 3: 04  
 MINISTERIO PUBLICO  
 FISCALIA ESPECIAL PARA LA TRANSPARENCIA Y COMBATE A LA CORRUPCION PUBLICA  
 Folio No. 23



SECRETARIA DE ESTADO EN LOS DESPACHOS DE AGRICULTURA Y GANADERIA  
 REPUBLICA DE HONDURAS

UFECIC

Folio No. 138

NOTA: SAG-1152-2011

Del Despacho del Señor  
 Secretario de Estado Tegucigalpa, M.D.C.

24 de Noviembre de 2011

Licenciado  
**WILLIAM CHONG WONG**  
 Secretario de Estado  
 En los despachos de Finanzas  
 Su Despacho

Estimado Licenciado:


De la manera más atenta tengo a bien solicitar a Usted, interponga sus buenos oficios a fin de considerar AMPLIACION PRESUPUESTARIA para el año 2011 en esta Secretaria de Estado Así:

Inst.	Programa	GA	UE	Actividad	Objeto	Monto
140	01	01	07	15	24500	15,000.000.00
<b>Total....</b>						<b>15,000.000.00</b>

La solicitud se realiza para fortalecer el Proyecto "ACCESO PARA OPORTUNIDADES PARA JOVENES" con el propósito de mejorar la condición de vida de jóvenes que no hayan culminado su educación básica, beneficiando a 20 comunidades de Francisco Morazán.

Con las muestras de mi consideración y estima, me suscribo de usted,

Atentamente,

  
**JACOBO REGALADO WEIZEMBLUT**  
 SECRETARIO DE ESTADO  
 DESPACHO DE AGRICULTURA Y GANADERIA



FOLIO N. 272

00001142

RECIBIDO  
 2011 NOV 29 PM 3:04  
 SECRETARIA DE ESTADO  
 DESPACHO S.R. FINANZAS

FOLIO No. 27  
 MINISTERIO PUBLICO  
 REPUBLICA DE HONDURAS  
 FISCALIA ESPECIAL PARA LA TRANSPARENCIA Y  
 COMBATE A LA CORRUPCION PUBLICA



UFEVIC  
Folio No 339

Secretaría de Agricultura y Ganadería  
EJECUCION DEL PRESUPUESTO POR OBJETOS A NIVEL DE ACTIVIDADES OBRA

FECHA DESDE: 01/01/2011  
HASTA: 31/12/2011  
ESTADO: APROBADO

OBJETO DEL GASTO	DENOMINACION	FTE_ORG	BENEFICIARIO TRANSFERENCIA	PRESUPUESTO APROBADO	PRESUPUESTO VIGENTE	PRECOMPROMISO	COMPROMISO	DEVENGADO	PAGO	CONGELAMIENTO	SALDO
33400	Productos de Papel y Cartón	11 001 0000	SIN-TRF	50,000.00	2,131.00	2,131.00	2,131.00	2,131.00	2,130.13	0.00	0.00
34400	Llantitas y Cámaras de Aire	11 001 0000	SIN-TRF	20,000.00	20,000.00	20,000.00	20,000.00	20,000.00	20,000.00	0.00	0.00
35500	Tintas, Pinturas y Colorantes	11 001 0000	SIN-TRF	10,000.00	10,000.00	10,000.00	10,000.00	10,000.00	0.00	0.00	0.00
35620	Diesel	11 001 0000	SIN-TRF	75,000.00	68,736.00	68,736.00	68,736.00	68,736.00	68,736.00	0.00	0.00
35650	Acoples y Grasas Lubrificantes	11 001 0000	SIN-TRF	15,000.00	9,452.80	9,452.80	9,452.80	9,452.80	9,452.80	0.00	0.00
39100	Elementos de Limpieza y Aseo Personal	11 001 0000	SIN-TRF	20,000.00	10,000.00	10,000.00	10,000.00	10,000.00	0.00	0.00	0.00
39200	Utiles de Escritorio, Oficina y Enseñanza	11 001 0000	SIN-TRF	15,000.00	0.00	0.00	0.00	0.00	0.00	0.00	0.00
39300	Utiles y Materiales Eléctricos	11 001 0000	SIN-TRF	10,000.00	9,995.52	9,995.52	9,995.52	9,995.52	5,000.00	0.00	0.00
39400	Utensilios de Cocina y Comedor	11 001 0000	SIN-TRF	5,000.00	5,000.00	5,000.00	5,000.00	5,000.00	5,000.00	0.00	0.00
39600	Otros Repuestos y Accesorios Menores	11 001 0000	SIN-TRF	75,000.00	170,600.00	170,600.00	170,600.00	170,600.00	77,614.01	0.00	0.00
42110	Muebles Varios de Oficina	11 001 0000	SIN-TRF	60,000.00	6,532.96	6,532.96	6,532.96	6,532.96	0.00	0.00	0.00
42600	Equipos para Computación	11 001 0000	SIN-TRF	35,630.00	26,723.00	26,723.00	26,723.00	26,723.00	16,723.00	0.00	0.00
51220	Ayuda Social a Personas	11 001 0000	SIN-TRF	0.00	1,803.10	1,803.10	1,803.10	1,803.10	1,803.10	0.00	0.00
<b>ACTOBBRA: 015 FOMENTO A LA EQUIDAD DE GENERO</b>				800,000.00	32,841,808.25	32,841,808.25	32,841,808.25	32,841,808.25	32,666,997.10	0.00	0.00
100	Sueldos Básicos	11 001 0000	SIN-TRF	330,000.00	329,666.67	329,666.67	329,666.67	329,666.67	329,666.67	0.00	0.00
120	Decimotercer Mes	11 001 0000	SIN-TRF	27,500.00	162,513.32	162,513.32	162,513.32	162,513.32	162,513.32	0.00	0.00
12910	Contratos Especiales	11 001 0000	SIN-TRF	27,500.00	177,219.43	177,219.43	177,219.43	177,219.43	177,219.43	0.00	0.00
24500	Servicios de Capacitación	11 001 0000	SIN-TRF	0.00	1,640,308.32	1,640,308.32	1,640,308.32	1,640,308.32	1,640,308.32	0.00	0.00
24900	Otros Servicios Técnicos Profesionales	11 001 0000	SIN-TRF	40,000.00	30,116,310.00	30,116,310.00	30,116,310.00	30,116,310.00	30,028,310.00	0.00	0.00
25300	Servicio de Imprenta, Publicaciones y Reproducciones	11 001 0000	SIN-TRF	25,000.00	10,640.00	10,640.00	10,640.00	10,640.00	10,640.00	0.00	0.00
26210	Válidos Nacionales	11 001 0000	SIN-TRF	22,000.00	93,692.50	93,692.50	93,692.50	93,692.50	89,755.00	0.00	0.00
29100	Ceremonial y Protocolo	11 001 0000	SIN-TRF	55,000.00	14,896.00	14,896.00	14,896.00	14,896.00	14,896.00	0.00	0.00
31100	Alimentos y Bebidas para Personas	11 001 0000	SIN-TRF	5,000.00	3,741.60	3,741.60	3,741.60	3,741.60	1,838.00	0.00	0.00
33100	Papel de Escritorio	11 001 0000	SIN-TRF	90,000.00	118,550.88	118,550.88	118,550.88	118,550.88	85,656.48	0.00	0.00
33400	Productos de Papel y Cartón	11 001 0000	SIN-TRF	43,000.00	22,909.32	22,909.32	22,909.32	22,909.32	0.00	0.00	0.00
35620	Diesel	11 001 0000	SIN-TRF	85,000.00	112,473.32	112,473.32	112,473.32	112,473.32	102,479.00	0.00	0.00
39200	Utiles de Escritorio, Oficina y Enseñanza	11 001 0000	SIN-TRF	850,000.00	38,886.89	38,886.89	38,886.89	38,886.89	23,714.88	0.00	0.00
<b>ACTOBBRA: 016 COORDINACION DE CITES</b>				850,000.00	690,369.33	690,369.33	690,369.33	690,369.33	522,752.04	0.00	0.00
21100	Energía Eléctrica	11 001 0801	Empresa Nacional de Energía Eléctrica	50,000.00	0.00	0.00	0.00	0.00	0.00	0.00	0.00
21420	Telefonia Fija	11 001 0804	Empresa Hondureña de Telecomunicaciones	50,000.00	0.00	0.00	0.00	0.00	0.00	0.00	0.00
23100	Mantenimiento y Reparación de Edificios y Locales	11 001 0000	SIN-TRF	50,000.00	5,090.50	5,090.50	5,090.50	5,090.50	0.00	0.00	0.00
23360	Mantenimiento y Reparación de Equipo de Oficina y Muebles	11 001 0000	SIN-TRF	20,000.00	0.00	0.00	0.00	0.00	0.00	0.00	0.00
23390	Mantenimiento y Reparación de Otros Equipos	11 001 0000	SIN-TRF	25,000.00	14,996.00	14,996.00	14,996.00	14,996.00	0.00	0.00	0.00
23500	Limpieza, Aseo y Fumigación	11 001 0000	SIN-TRF	25,000.00	0.00	0.00	0.00	0.00	0.00	0.00	0.00
25300	Servicio de Imprenta, Publicaciones y Reproducciones	11 001 0000	SIN-TRF	50,000.00	0.00	0.00	0.00	0.00	0.00	0.00	0.00
25400	Primas y Gastos de Seguro	11 001 0000	SIN-TRF	30,000.00	0.00	0.00	0.00	0.00	0.00	0.00	0.00
25500	Comisiones y Gastos Bancarios	11 001 0000	SIN-TRF	5,000.00	0.00	0.00	0.00	0.00	0.00	0.00	0.00
26110	Publicidad y Propaganda	11 001 0000	SIN-TRF	50,000.00	50,000.00	50,000.00	50,000.00	50,000.00	50,000.00	0.00	0.00
26210	Válidos Nacionales	11 001 0000	SIN-TRF	50,000.00	0.00	0.00	0.00	0.00	0.00	0.00	0.00
26220	Válidos Nacionales	11 001 0000	SIN-TRF	40,000.00	64,629.71	64,629.71	64,629.71	64,629.71	51,018.74	0.00	0.00
27220	Derechos	11 001 0000	SIN-TRF	40,000.00	0.00	0.00	0.00	0.00	0.00	0.00	0.00
29100	Ceremonial y Protocolo	11 001 0000	SIN-TRF	75,000.00	11,250.00	11,250.00	11,250.00	11,250.00	0.00	0.00	0.00
31100	Alimentos y Bebidas para Personas	11 001 0000	SIN-TRF	25,000.00	224,513.52	224,513.52	224,513.52	224,513.52	126,804.98	0.00	0.00

MINISTERIO PUBLICO  
FOLIO ESPECIAL PARA LA TRANSPARENCIA Y LA CORRUPCION PUBLICA  
25

Nota: El saldo es igual a: Presupuesto Aprobado + Modificaciones Autorizadas + Modificaciones Solicitadas - Ejecucion (Precompromiso Elaborado)



República de Honduras

FORMULACION DEL PRESUPUESTO DE GASTOS  
FORMULARIO INSTITUCIONAL

Institución: 0140 Secretaría de Agricultura y Ganadería  
Nro. Documento: 000003 00 Desde: 2013 Hasta: 2016 Lugar: 08 01 Estado: APROBADO CON Distrito Central

Fig. Dta.	Objeto	Ben. Tff.	Solicitado GA	Solicitado SEFIN	Ministros	Congreso	Solicitado GA	Solicitado SEFIN	Ministros	Congreso	Solicitado GA	Solicitado SEFIN	Ministros	Congreso
-----------	--------	-----------	---------------	------------------	-----------	----------	---------------	------------------	-----------	----------	---------------	------------------	-----------	----------

Gerencia Administrativa: 01 GERENCIA CENTRAL  
Unidad Ejecutora: 03 DESPACHO MINISTERIAL  
COORDINACION DE REGIONALES

01 00 00 06	Elementos de Limpieza y Aseo Personal	0000	30,000	30,000	24,000	0	30,000	30,000	31,830	0	30,000	30,000	33,772	0
11 001 39200	Utilas de Escritorio, Oficina y Enseñanza	0000	25,000	25,000	22,500	0	25,000	25,000	26,525	0	25,000	25,000	28,143	0
11 001 39300	Utilas y Materiales Eléctricos	0000	260,000	260,000	234,000	0	260,000	260,000	275,880	0	260,000	260,000	292,687	0
11 001 39800	Repuestos y Accesorios	0000												
01 00 00 07	FOMENTO A LA EQUIDAD DE GENERO	0000	330,000	330,000	300,013	0	330,000	330,000	330,000	330,000	330,000	330,000	330,000	330,000
11 001 12410	Sueldos Básicos	0000	27,500	27,500	27,500	0	27,500	27,500	27,500	27,500	27,500	27,500	27,500	27,500
11 001 12420	Descuento de Mes	0000	27,500	27,500	27,500	0	27,500	27,500	27,500	27,500	27,500	27,500	27,500	27,500
11 001 12430	Descuento de Mes	0000	27,500	27,500	27,500	0	27,500	27,500	27,500	27,500	27,500	27,500	27,500	27,500
11 001 12440	Contribuciones para Seguro Social	0000	11,760	11,760	11,760	0	11,760	11,760	11,760	11,760	11,760	11,760	11,760	11,760
11 001 12450	Contribuciones para Seguro Social	0000	2,000,000	2,000,000	1,200,000	0	2,000,000	2,000,000	2,000,000	2,000,000	2,000,000	2,000,000	2,000,000	2,000,000
11 001 12460	Contribuciones para Seguro Social	0000	2,000,000	2,000,000	1,200,000	0	2,000,000	2,000,000	2,000,000	2,000,000	2,000,000	2,000,000	2,000,000	2,000,000
11 001 26210	Valores Nacionales	0000	150,000	150,000	105,000	0	150,000	150,000	150,000	150,000	150,000	150,000	150,000	150,000
11 001 29100	Ceremonial y Protocolo	0000	37,000	37,000	11,000	0	37,000	37,000	39,217	0	37,000	37,000	41,182	0
11 001 39200	Utilas de Escritorio, Oficina y Enseñanza	0000	5,000	5,000	4,000	0	5,000	5,000	5,395	0	5,000	5,000	5,629	0
99 00 00 01	APOYO FINANCIERO A INSTITUCIONES DESCENTRALIZADAS	4382	7,995,200	7,995,200	6,396,160	0	7,995,200	7,995,200	7,995,200	7,995,200	7,995,200	7,995,200	7,995,200	7,995,200
11 001 51300	Transferencias y Donaciones a Asociaciones Civiles sin Descartelizadas	0000	700,000	700,000	0	0	700,000	700,000	700,000	0	700,000	700,000	700,000	0
11 001 52120	Transferencias y Donaciones a Instituciones Descartelizadas	0500	226,178,800	226,178,800	226,178,800	0	226,178,800	226,178,800	226,178,800	226,178,800	226,178,800	226,178,800	226,178,800	226,178,800
11 001 52120	Transferencias y Donaciones a Instituciones Descartelizadas	0502	0	0	700,000	0	0	0	700,000	0	0	0	700,000	0
11 001 52120	Transferencias y Donaciones a Instituciones Descartelizadas	0511	32,200,000	32,200,000	32,200,000	0	32,200,000	32,200,000	32,200,000	40,800,000	32,200,000	32,200,000	32,200,000	32,200,000
11 001 52120	Transferencias y Donaciones a Instituciones Descartelizadas	0703	113,900,049	113,900,049	113,900,049	0	113,900,049	113,900,049	113,900,049	113,900,049	113,900,049	113,900,049	113,900,049	113,900,049
11 001 52120	Transferencias y Donaciones a Instituciones Descartelizadas	0800	0	0	2,000,000	0	0	0	4,000,000	0	0	0	4,000,000	0
11 001 52420	Subsidios a Instituciones Públicas Financieras	0903	0	0	55,000,000	0	0	0	118,500,000	0	0	0	118,500,000	0
11 001 55120	Transferencias y Donaciones a Instituciones Descartelizadas	0511	11,000,000	11,000,000	7,000,000	0	11,000,000	11,000,000	7,000,000	8,400,000	11,000,000	11,000,000	7,000,000	7,000,000
11 001 55120	Transferencias y Donaciones a Instituciones Descartelizadas	0703	40,449,100	40,449,100	40,449,100	0	40,449,100	40,449,100	55,449,100	40,449,100	40,449,100	40,449,100	55,449,100	40,449,100
99 00 00 02	APOYO AL SECTOR PUBLICO Y PRIVADO	0000	6,423,800	6,423,800	6,423,800	0	6,423,800	6,423,800	6,423,800	6,423,800	6,423,800	6,423,800	6,423,800	6,423,800
11 001 51210	Becas	4541	16,856,000	16,856,000	16,856,000	0	16,856,000	16,856,000	16,856,000	16,856,000	16,856,000	16,856,000	16,856,000	16,856,000
11 001 51300	Transferencias y Donaciones a Asociaciones Civiles sin Descartelizadas	0000												
11 001 51300	Transferencias y Donaciones a Asociaciones Civiles sin Descartelizadas	0703	9,141,217	9,141,217	9,141,217	0	9,141,217	9,141,217	9,141,217	9,141,217	9,141,217	9,141,217	9,141,217	9,141,217
11 001 51300	Transferencias y Donaciones a Asociaciones Civiles sin Descartelizadas	0800	0	0	9,000,000	0	0	0	9,000,000	0	0	0	9,000,000	0
11 001 52120	Transferencias y Donaciones a Instituciones Descartelizadas	0500	0	0	7,021,200	0	0	0	7,021,200	0	0	0	7,021,200	0
11 001 54200	Transferencias y Donaciones a Asociaciones Civiles sin Descartelizadas	4109	6,390,600	6,390,600	4,089,984	0	6,390,600	6,390,600	5,112,480	5,112,480	6,390,600	6,390,600	5,112,480	5,112,480
11 001 54200	Transferencias y Donaciones a Asociaciones Civiles sin Descartelizadas	4110	210,000	210,000	169,000	0	210,000	210,000	169,000	169,000	210,000	210,000	169,000	169,000
99 00 00 03	APOYO FINANCIERO A ORGANISMOS DEL EXTERIOR	0000	220,000	220,000	220,000	0	220,000	220,000	220,000	220,000	220,000	220,000	220,000	220,000
11 001 53210	Transferencias y Donaciones a Organismos Internacionales - Cuotas Ordinarias	4111	11,000	11,000	11,000	0	11,000	11,000	11,000	11,000	11,000	11,000	11,000	11,000
11 001 53210	Transferencias y Donaciones a Organismos Internacionales - Cuotas Ordinarias	4112	300,000	300,000	300,000	0	300,000	300,000	300,000	300,000	300,000	300,000	300,000	300,000
11 001 53210	Transferencias y Donaciones a Organismos Internacionales - Cuotas Ordinarias	4115	2,140,000	2,140,000	2,140,000	0	2,140,000	2,140,000	2,140,000	2,140,000	2,140,000	2,140,000	2,140,000	2,140,000
11 001 53210	Transferencias y Donaciones a Organismos Internacionales - Cuotas Ordinarias	4116	1,000,000	1,000,000	1,000,000	0	1,000,000	1,000,000	1,000,000	1,000,000	1,000,000	1,000,000	1,000,000	1,000,000
11 001 53210	Transferencias y Donaciones a Organismos Internacionales - Cuotas Ordinarias	4119	29,900	29,900	29,900	0	29,900	29,900	29,900	29,900	29,900	29,900	29,900	29,900

FOLIO No. 26  
MINISTERIO DE LA ECONOMIA Y FINANZAS  
FISCALIA ESPECIAL PARA LA TRANSPARENCIA Y COMBATE A LA CORRUPCION PUBLICA





República de Honduras

UPLVIC  
Folio No. 341

Ejecucion del Presupuesto por Objetos a Nivel de Actividades Obra

Secretaría de Agricultura y Ganadería

FECHA DESDE: 01/01/2013

ESTADO: APROBADO

HASTA: 31/12/2013

275

OBJETO DEL GASTO	DENOMINACION	FIE	ORG	BENEFICIARIO TRANSFERENCIA	PRESUUESTO APROBADO	PRESUUESTO VIGENTE	PRECOMPROMISO	COMPROMISO	DEVENGADO	PAGO	CONGELAMIENTO	SALDO
51210	Becas	11	001	Escuela Agrícola Panamericana Zamorano	18,856,000.00	18,745,856.00	18,745,856.00	18,745,856.00	18,745,856.00	7,500,000.00	0.00	0.00
51300	Transferencias y Donaciones a Asociaciones Civiles sin Fines de Lucro	11	001	SIN-TRF	75,000,000.00	136,089,175.00	136,089,175.00	136,089,175.00	136,089,175.00	136,089,175.00	0.00	0.00
51300	Transferencias y Donaciones a Asociaciones Civiles sin Fines de Lucro	11	001	Fondo Hondureño De Investigación Agrícola	9,141,217.00	9,141,217.00	9,141,217.00	9,141,217.00	9,141,217.00	9,141,217.00	0.00	0.00
51300	Transferencias y Donaciones a Asociaciones Civiles sin Fines de Lucro	11	001	Fundación Todos Somos Honduras	9,000,000.00	25,274,000.00	25,274,000.00	25,274,000.00	25,274,000.00	25,274,000.00	0.00	0.00
52120	Transferencias y Donaciones a Instituciones Descentralizadas	11	001	Instituto Nacional Agrario	7,021,200.00	7,021,200.00	7,021,200.00	7,021,200.00	7,021,200.00	7,021,200.00	0.00	0.00
54200	Transferencias y Donaciones a Asociaciones Civiles sin Fines de Lucro	11	001	SIN-TRF	0.00	5,653,000.00	5,653,000.00	5,653,000.00	5,653,000.00	5,653,000.00	0.00	0.00
54200	Transferencias y Donaciones a Asociaciones Civiles sin Fines de Lucro	11	001	Fundación para el Desarrollo Empresarial Rural	4,089,984.00	4,089,984.00	4,089,984.00	4,089,984.00	4,089,984.00	4,089,984.00	0.00	0.00
ACTOBR: 003	APOYO FINANCIERO A ORGANISMOS DEL EXTERIOR	11	001	Programa Mundial de Alimentos	3,991,000.00	37,783,684.95	37,783,684.95	37,783,684.95	37,783,684.95	35,878,638.22	0.00	0.00
53210	Transferencias y Donaciones a Organismos Internacionales - Cuotas Ordinarias	11	001	Convenio para el Comercio Internacional Especies Amenazadas	0.00	328,482.00	328,482.00	328,482.00	328,482.00	0.00	0.00	0.00
53210	Transferencias y Donaciones a Organismos Internacionales - Cuotas Ordinarias	11	001	Organización para las Naciones Unidas para la Alimentación	11,000.00	9,497.94	9,497.94	9,497.94	9,497.94	9,497.94	0.00	0.00
53210	Transferencias y Donaciones a Organismos Internacionales - Cuotas Ordinarias	11	001	Consejo Agropecuario Centroamericano	2,140,000.00	2,075,719.25	2,075,719.25	2,075,719.25	2,075,719.25	1,388,616.24	0.00	0.00
53210	Transferencias y Donaciones a Organismos Internacionales - Cuotas Ordinarias	11	001	Instituto Interamericano de Cooperación para la Agricultura	1,400,000.00	983,156.01	983,156.01	983,156.01	983,156.01	244,963.29	0.00	0.00
53210	Transferencias y Donaciones a Organismos Internacionales - Cuotas Ordinarias	11	001	Instituto Interamericano de Cooperación para la Agricultura	440,000.00	303,105.75	303,105.75	303,105.75	303,105.75	151,836.75	0.00	0.00
53210	Transferencias y Donaciones a Organismos Internacionales - Cuotas Ordinarias	22	210	Instituto Interamericano de Cooperación para la Agricultura	0.00	34,083,724.00	34,083,724.00	34,083,724.00	34,083,724.00	34,083,724.00	0.00	0.00
TOTAL GENERAL :					1,147,687,803.00	1,551,707,073.75	1,446,472,144.84	1,446,472,144.84	1,446,472,144.84	1,387,614,674.01	0.00	105,



FOLIO No. 29

Nota: El saldo es igual a: Presupuesto Aprobado + Modificaciones Autorizadas + Modificaciones Solicitadas - Ejecución (Precompromiso Elaborado)

UPECIC  
Folio No. 342



MINISTERIO PÚBLICO  
REPÚBLICA DE HONDURAS

MINISTERIO PÚBLICO  
REPÚBLICA DE HONDURAS  
FISCALÍA ESPECIAL PARA LA TRANSPARENCIA Y  
COMBATE A LA CORRUPCIÓN PÚBLICA  
FETCCOP

FOLIO N.º 02076

000000007128

Copia.

FISCALIA ESPECIAL PARA LA TRANSPARENCIA Y COMBATE A LA CORRUPCIÓN PÚBLICA

OF-FETCCOP-RNPEP-125-2016

Tegucigalpa, M.D.C.  
16 de mayo de 2016

Licenciada  
ALLISON MONTOYA  
Gerente Administrativa  
SECRETARIA DE GANADERIA Y AGRICULTURA (SAG)  
Su Oficina.

OK-alar  
12/05/16  
9:45 am

Estimada Lic. Montoya:

Después de saludarle y desearle éxito en sus delicadas funciones me dirijo a usted a fin de solicitar su colaboración con respecto a que solicite a quien corresponda, para que en el término de 48 horas, remita a esta Fiscalía la siguiente información debidamente Certificada:

- Ejecución Presupuestaria de Egresos que refleje el presupuesto aprobado, ejecutado, modificado de las cuentas 24500 "Servicios de Capacitación" durante el año 2011; 99100 "Erogaciones Corrientes" durante el 2011; y, la cuenta 51300 "Transferencia a Asociaciones Civiles" del año 2013, cada una de ellas con toda la documentación soporte.

Lo anterior a efecto de dar cumplimiento a diligencias investigativas referente a la denuncia 561-2014 interpuesta ante la Fiscalía Especial para la Transparencia y el Combate a la Corrupción Pública. Solicitud que hago amparada en el artículo 3 de la Ley del Ministerio Público.

Agradezco su fina atención a la presente.

Atentamente,

  
MINISTERIO PÚBLICO  
REPÚBLICA DE HONDURAS  
FETCCOP  
SECCIÓN DE DELITOS COMETIDOS CONTRA  
LOS SECTORES DE RECURSOS NATURALES  
PROPIEDAD ESTATAL Y PRIVADA

Abogada ANA LUCIA POHL  
Fiscalía Especial para la Transparencia  
y el Combate a la Corrupción Pública

Edificio Lomas Plaza II, Lomas del Guijarro, Avenida República Dominicana, Tegucigalpa,  
Honduras, C.A. Apartado Postal 3730 PBX: 2221 4148

MINISTERIO PÚBLICO  
REPÚBLICA DE HONDURAS  
FISCALIA ESPECIAL PARA LA TRANSPARENCIA Y  
COMBATE A LA CORRUPCIÓN PÚBLICA  
FOLIO No. 10

UFECIC  
Folio No. 343

MINISTERIO PÚBLICO  
REPÚBLICA DE HONDURAS

MINISTERIO PÚBLICO  
REPÚBLICA DE HONDURAS  
FISCALÍA ESPECIAL PARA LA TRANSPARENCIA Y COMBATE A LA CORRUPCIÓN PÚBLICA  
FETCCOP

Capita

277 0000000127

FISCALIA ESPECIAL PARA LA TRANSPARENCIA Y COMBATE A LA CORRUPCIÓN PÚBLICA  
OF-FETCCOP-RNPEP-127-2016

Tegucigalpa M.D.C.  
16 de mayo de 2016

Licenciada  
ALLISON MONTOYA  
Gerente Administrativa  
SECRETARIA DE GANADERIA Y AGRICULTURA (SAG)  
Su Oficina.

OK  
18/05/16  
9:45 am

Estimada Lic. Montoya:

Después de saludarle y desearle éxito en sus delicadas funciones me dirijo a usted a fin de solicitar su colaboración con respecto a que solicite a quien corresponda, para que en el término de **48 horas**, remita a esta Fiscalía la siguiente información debidamente Certificada:

- El Plan Operativo Anual del año 2011 y 2013 de la Secretaria de Agricultura y Ganadería.

A su vez informes debidamente certificados respecto a:

- Informe de Auditoría realizado por el Departamento de Auditoría Interna de la Secretaria de Agricultura y Ganadería en los Convenios de la Fundación DIBATTISTA, de fecha 2011 y 2013 y la Fundación Todos Somos Honduras, de fecha 2011 y 2013. En caso de no existir tal Auditoría, favor hacer llegar dicha respuesta debidamente certificada.
- Informe de Dictamen Legal realizado por la Unidad de Servicios Legales, de los Convenios de los Convenios de la Fundación DIBATTISTA, de fecha 2011 y 2013 y la Fundación Todos Somos Honduras, de fecha 2011 y 2013. En caso de no existir tal dictamen, favor hacer llegar dicha respuesta debidamente certificada.

Lo anterior a efecto de dar cumplimiento a diligencias investigativas referente a la denuncia 561-2014 interpuesta ante la **Fiscalía Especial para la Transparencia y el Combate a la Corrupción Pública**. Solicitud que hago amparada en el artículo 3 de la Ley del Ministerio Público.

Agradezco su fina atención a la presente.

Atentamente,

MINISTERIO PÚBLICO  
REPÚBLICA DE HONDURAS  
FETCCOP  
SECRETARÍA DE ASUNTOS COMERCIALES CONTRA  
LA CORRUPCIÓN DE RECURSOS NATURALES  
PROPIEDAD ESTATAL Y PRIVADA

Abogada ANA LUCIA POHL

Fiscalía Especial para la Transparencia  
y el Combate a la Corrupción Pública

Edificio Lomas Plaza II, Lomas del Guijarro, Avenida República Dominicana, Tegucigalpa,  
Honduras, C.A. Apartado Postal 3730 PBX: 2221 4148

MINISTERIO PÚBLICO  
REPÚBLICA DE HONDURAS  
FISCALIA ESPECIAL PARA LA TRANSPARENCIA Y  
COMBATE A LA CORRUPCIÓN PÚBLICA  
FOLIO No. 9

Elio  
SEFIN DIRECCION DGP.

2016 MAY 18 AM 10:19

UFECIC  
Folio No 344



Tegucigalpa, M.D.C,  
18 de Mayo 2016

**UPEG-294-2016**

Licenciada  
**Allison Yiusith Montoya Zambrano**  
Gerencia Administrativa  
Su Oficina

Estimada Licenciada Montoya:

Me dirijo a Usted para manifestar un atento y cordial saludo, en atención a su solicitud mediante Oficio GA-413-2016 le remito el Plan Operativo Anual de los años 2011 y 2013 de la Secretaria de Agricultura y Ganadería.

Sin otro particular me suscribo de Usted, con muestras de su estima y consideración.

Atentamente,

  
**Ing. Ricardo Peña**  
Director de Cumplimiento UPEG /SAG

Cc: Ing. Jacobo Paz Bodden / Ministro SAG  
Lic. Lilia Contreras / Auditora Interna



**ADMINISTRACION**

RECIBIDO: Upeg-294-2016  
FECHA: 18-05-16  
HORA: 14:47 pm  
FIRMA: Jessiw

Boulevard Miraflores, Ave. La FAO. Teléfonos: Señor Secretario (504) 2239-8394, (504) 2239-7603, (504) 2231-1921  
Sub-Secretario de Agricultura: (504) 2239-9736, Sub-Secretario de Ganadería: (504) 2239-9338, 22-324105 UPEG, [www.sag.gobb.hn](http://www.sag.gobb.hn), Apto.  
Postal 309, Tegucigalpa, M.D.C. Honduras, C.A.

# Plan Operativo Anual 2011

## con sus modificaciones al 31 de diciembre, 2011

(Reporte SIAFI)

UFECIC  
Folio No. 145

'N 2779

00001175





Categorías Programáticas  
Resultados de Producción  
Gestión: 2011



25/01/2012 11:32:36  
Gestión: 2011  
R\_FPR\_PRO  
Página 1 de 82

República de Honduras

Institución :		0140 Secretaría de Agricultura y Ganadería													
Programa :		01 ACTIVIDADES CENTRALES													
Producción :		01 REALIZAR AUDITORIAS A POSTERIORI A LOS PROGRAMAS, SERVICIOS Y PROYECTOS E													
		Unidad Medida: 0278 NO. DE INFORMES DE AUDITORIA													
		Gestión 2011			Gestión 2012			Gestión 2013			Gestión 2014				
Cantidad	%	Costo		Cantidad	%	Costo		Cantidad	%	Costo		Cantidad	%	Costo	
8.00	0	2,948,863		.00	0	0		.00	0	0		.00	0	0	
<b>Medio Verificación: INFORMES DE AUDITORIA</b>															
<b>Supuestos: NO HAY</b>															
Ejercicio		Dep.	Mun.	Trimestre 1			Trimestre 2			Trimestre 3			Trimestre 4		
				Cantidad	%	Costo	Cantidad	%	Costo	Cantidad	%	Costo	Cantidad	%	Costo
2011	05	01		1.00	0.00	38,162	1.00	0.00	49,622	1.00	0.00	38,162	1.00	0.00	61,081
2011	08	01		1.00	0.00	572,761	2.00	0.00	803,092	2.00	0.00	623,273	2.00	0.00	762,710
<b>Sector Inversión Pública</b>															
Variable Macroeconómica															
04 02 FORTALECIMIENTO INSTITUCIONAL															
358 NO. DE AUDITORIAS A REALIZAR SEGUN COSTO TOTAL DEL PROYECTO															
Unidad Medida: 0055 LEMPIRAS															
Producción 02		DIRECCION Y COORDINACION													
		Gestión 2011			Gestión 2012			Gestión 2013			Gestión 2014				
Cantidad	%	Costo		Cantidad	%	Costo		Cantidad	%	Costo		Cantidad	%	Costo	
64.00	0	4,634,358		.00	0	0		.00	0	0		.00	0	0	
<b>Medio Verificación: PLANILLAS DE EMPLEADOS</b>															
<b>Supuestos: NO HAY</b>															
Ejercicio		Dep.	Mun.	Trimestre 1			Trimestre 2			Trimestre 3			Trimestre 4		
				Cantidad	%	Costo	Cantidad	%	Costo	Cantidad	%	Costo	Cantidad	%	Costo
2011	03	01		0.00	0.00	0	0.00	0.00	0	0.00	0.00	0	0.00	0.00	0
2011	04	01		0.00	0.00	0	0.00	0.00	0	1.00	0.00	23,310	1.00	0.00	99,330
2011	06	01		1.00	0.00	72,429	1.00	0.00	94,179	1.00	0.00	94,176	1.00	0.00	84,176
2011	07	03		0.00	0.00	0	0.00	0.00	0	2.00	0.00	33,476	2.00	0.00	83,756
2011	08	01		15.00	0.00	899,556	15.00	0.00	1,159,533	14.00	0.00	879,531	14.00	0.00	1,100,806
<b>Sector Inversión Pública</b>															
Variable Macroeconómica															
03 01 SUB_SECTOR AGROPECUARIO															
410 INCREMENTO DE LA PRODUCCION AGRICOLA															
PERSONAL NECESARIO PARA DESARROLLAR Y CUMPLIR LAS METAS PROPUESTAS POR LA SECRETARIA GENERAL															
Producción 03		GESTIONADO Y APROBADO EL FINANCIAMIENTO A PROYECTOS DEL SECTOR AGROALI													
		Unidad Medida: 0305 NO. DE PROYECTOS													
		Gestión 2011			Gestión 2012			Gestión 2013			Gestión 2014				
Cantidad	%	Costo		Cantidad	%	Costo		Cantidad	%	Costo		Cantidad	%	Costo	
15.00	0	84,600		.00	0	0		.00	0	0		.00	0	0	
<b>Medio Verificación: MEMORIAS DE REUNIONES DE COORDINACION CON LAS DIFERENTES CARTERAS DE GESTION ACTUALIZADAS</b>															
Ejercicio		Dep.	Mun.	Trimestre 1			Trimestre 2			Trimestre 3			Trimestre 4		
				Cantidad	%	Costo	Cantidad	%	Costo	Cantidad	%	Costo	Cantidad	%	Costo
2011	08	01		3.00	0.00	29,400	4.00	0.00	40,400	4.00	0.00	7,400	4.00	0.00	7,400
<b>Sector Inversión Pública</b>															
Variable Macroeconómica															
03 01 SUB_SECTOR AGROPECUARIO															
410 INCREMENTO DE LA PRODUCCION AGRICOLA															
BRINDAR EL RESPALDO PARA LA COORDINACION DE GESTION FINANCIERA ANTE LA COOPERACION INTERNACIONAL EN BENEFICIO DEL SECTOR AGROALIMENTARIO															
Producción 04		EMITIDAS PERSONERIAS JURIDICAS EN TEMAS DE TIERRA Y DICTAMENES LEGALES													
		Unidad Medida: 0057 NO. DE LICENCIAS													
		Gestión 2011			Gestión 2012			Gestión 2013			Gestión 2014				
Cantidad	%	Costo		Cantidad	%	Costo		Cantidad	%	Costo		Cantidad	%	Costo	
3,150.00	0	316,613		.00	0	0		.00	0	0		.00	0	0	

MINISTERIO PUBLICO  
REPUBLICA DE HONDURAS  
FISCALIA ESPECIAL PARA LA TRANSPARENCIA  
COMBATE A LA CORRUPCION PUBLICA

FISCALIA ESPECIAL PARA LA TRANSPARENCIA  
COMBATE A LA CORRUPCION PUBLICA

Folio No 1449  
UFECIC

58

**Institución :** 0140 Secretaría de Agricultura y Ganadería  
**Programa:** 01 ACTIVIDADES CENTRALES  
**Producción 04** EMITIDAS PERSONERIAS JURIDICAS EN TEMAS DE TIERRA Y DICTAMENES LEGALES  
**Finalidad 03** Función 51 Agricultura y Ganadería  
**Unidad Medida:** 0057 NO. DE LICENCIAS

Ejercicio	Dep. Mun.	Gestion 2011		Gestion 2012		Gestion 2013		Gestion 2014	
		Cantidad	Costo	Cantidad	Costo	Cantidad	Costo	Cantidad	Costo
2011	08 01	3,150.00	316,613	0	0	0	0	0	0

**Medio Verificación:** REGISTROS DE LICENCIA, EXPEDIENTES ADMINISTRATIVOS, OFICIOS, MEMORANDUM  
**Supuestos:** INTERES DE LOS PESCADORES, DEMANDA

Ejercicio	Dep. Mun.	Trimestre 1		Trimestre 2		Trimestre 3		Trimestre 4	
		Cantidad	Costo	Cantidad	Costo	Cantidad	Costo	Cantidad	Costo
2011	08 01	775.00	165,706	925.00	925,000	0.00	0.00	775.00	45,041

**Sector Inversión Pública**  
 03 01 SUB\_SECTOR AGROPECUARIO  
**Variable Macroeconómica**  
 410 INCREMENTO DE LA PRODUCCION AGRICOLA

Ejercicio	Dep. Mun.	Gestion 2011		Gestion 2012		Gestion 2013		Gestion 2014	
		Cantidad	Costo	Cantidad	Costo	Cantidad	Costo	Cantidad	Costo
2011	08 01	18,168,515.00	18,168,515	0	0	0	0	0	0

**Medio Verificación:** EXPEDIENTES, DOCUMENTOS ADMINISTRATIVOS, FICHAS  
**Supuestos:** QUE LOS FONDOS EDTEN DISPONIBLES

Ejercicio	Dep. Mun.	Trimestre 1		Trimestre 2		Trimestre 3		Trimestre 4	
		Cantidad	Costo	Cantidad	Costo	Cantidad	Costo	Cantidad	Costo
2011	01 01	210,964.00	210,964	187,559.00	187,559	132,853.00	132,853	152,062.00	152,062
2011	03 01	193,044.00	193,044	171,051.00	171,051	158,231.00	158,231	117,051.00	117,051
2011	04 01	252,200.00	252,200	67,648.00	67,648	203,800.00	203,800	130,729.00	130,729
2011	05 01	257,129.00	257,129	89,785.00	89,785	243,311.00	243,311	188,500.00	188,500
2011	06 01	184,331.00	184,331	134,832.00	134,832	138,729.00	138,729	113,772.00	113,772
2011	07 03	199,237.00	199,237	69,402.00	69,402	127,793.00	127,793	134,963.00	134,963
2011	08 01	1,127,697.00	1,127,697	4,243,324.00	4,243,324	5,193,726.00	5,193,726	1,116,357.00	1,116,357
2011	15 01	211,831.00	211,831	152,785.00	152,785	161,282.00	161,282	154,029.00	154,029
2011	16 01	383,584.00	383,584	276,285.00	276,285	370,204.00	370,204	243,919.00	243,919
2011	18 07	249,929.00	249,929	165,500.00	165,500	109,487.00	109,487	149,600.00	149,600

**Sector Inversión Pública**  
 04 01 MULTISECTORIAL  
**Variable Macroeconómica**  
 398 EFICIENCIA OPERATIVA

Ejercicio	Dep. Mun.	Gestion 2011		Gestion 2012		Gestion 2013		Gestion 2014	
		Cantidad	Costo	Cantidad	Costo	Cantidad	Costo	Cantidad	Costo
2011	08 01	8.00	800,000	0	0	0	0	0	0

**Producción 10** CAPACITACIÓN EN DESARROLLO HUMANO EMPRENDURISMO  
**Unidad Medida:** 0142 NO. DE CAPACITACIONES

Ejercicio	Dep. Mun.	Trimestre 1		Trimestre 2		Trimestre 3		Trimestre 4	
		Cantidad	Costo	Cantidad	Costo	Cantidad	Costo	Cantidad	Costo
2011	08 01	2.00	180,500	2.00	219,500	2.00	195,000	2	205,000

**Medio Verificación:** LISTADO DE PERSONAS PARTICIPANTES EN LA CAPACITACIÓN  
**Supuestos:** DISPONIBILIDAD DE LAS PERSONAS DE PARTICIPAR EN LAS CAPACITACIONES Y QUE LOS RECURSOS ESTEN DISPONIBLES



Folio No 147  
UFEVIC



**Categorías Programáticas  
Resultados de Producción  
Gestión: 2011**



25/01/2012 11:32:36  
Gestión: 2011  
R\_FPR\_PRO  
Página 3 de 82

**República de Honduras**

Institución : 0140 Secretaría de Agricultura y Ganadería  
Programa: 01 ACTIVIDADES CENTRALES  
Producción 11 ADMINISTRAR EL RECURSO HUMANO  
Finalidad 03 Función 51 Agricultura y Ganadería  
Unidad Medida: 0134 NO. DE EMPLEADOS

Ejercicio	Dep. Mun.	Gestión 2011		Gestión 2012		Gestión 2013		Gestión 2014	
		Cantidad	Costo	Cantidad	Costo	Cantidad	Costo	Cantidad	Costo
2011	0	986.00	44,449,375	.00	0	.00	0	.00	0

Medio Verificación: PLANILLAS DE EMPLEADOS

Supuestos: NO HAY

Ejercicio	Dep. Mun.	Trimestre 1		Trimestre 2		Trimestre 3		Trimestre 4	
		Cantidad	Costo	Cantidad	Costo	Cantidad	Costo	Cantidad	Costo
2011	01	8.00	259,351	8.00	324,834	8.00	0.00	8.00	0.00
2011	03	17.00	485,124	17.00	597,982	17.00	0.00	17.00	0.00
2011	04	4.00	168,730	4.00	194,416	4.00	0.00	4.00	0.00
2011	05	12.00	389,074	12.00	517,733	12.00	0.00	12.00	0.00
2011	05	1.00	31,071	1.00	49,728	1.00	0.00	1.00	0.00
2011	06	12.00	301,811	12.00	430,763	12.00	0.00	12.00	0.00
2011	07	8.00	245,669	8.00	321,045	8.00	0.00	8.00	0.00
2011	07	0.00	0	0.00	0	0.00	0.00	0.00	0.00
2011	08	171.00	7,302,615	171.00	8,555,097	171.00	0.00	171.00	0.00
2011	15	9.00	285,171	9.00	346,855	9.00	0.00	9.00	0.00
2011	15	1.00	20,662	1.00	26,163	1.00	0.00	1.00	0.00
2011	16	0.00	0	0.00	0	0.00	0.00	0.00	0.00
2011	18	0.00	0	0.00	0	0.00	0.00	0.00	0.00
2011	18	4.00	124,283	4.00	163,378	4.00	0.00	4.00	0.00

Sector Inversión Pública  
04 01 MULTISECTORIAL  
Producción 12 COORDINACIÓN Y ADMINISTRACIÓN DE LA UNIDAD  
Variable Macroeconómica  
398 EFICIENCIA OPERATIVA  
Unidad Medida: 0055 LEMPIRAS

Justificación  
SE RELACIONA CON EL QUE HACER DE LA CSECRETARIA PARA SU FUNCIONAMIENTO

Ejercicio	Dep. Mun.	Gestión 2011		Gestión 2012		Gestión 2013		Gestión 2014	
		Cantidad	Costo	Cantidad	Costo	Cantidad	Costo	Cantidad	Costo
2011	0	1,345,555.00	1,345,555	.00	0	.00	0	.00	0

Medio Verificación: PLANILLAS DE EMPLEADOS

Supuestos: NO HAY

Ejercicio	Dep. Mun.	Trimestre 1		Trimestre 2		Trimestre 3		Trimestre 4	
		Cantidad	Costo	Cantidad	Costo	Cantidad	Costo	Cantidad	Costo
2011	08	328,035.00	328,035	384,524.00	384,524	295,015.00	0.00	337,981.00	337,981

Sector Inversión Pública  
04 01 MULTISECTORIAL  
Producción 13 ELABORADOS 6 DOC. PARA DAR SEGUIM A LA IMPLEMENT. DE LAS POL. CENTROAMERI  
Variable Macroeconómica  
398 EFICIENCIA OPERATIVA  
Unidad Medida: 0032 NO. DE DOCUMENTOS

Justificación  
CONTRIBUIR A MEJOR EL DESEMPEÑO Y EFICIENCIA DE LA INSTITUCION

Ejercicio	Dep. Mun.	Gestión 2011		Gestión 2012		Gestión 2013		Gestión 2014	
		Cantidad	Costo	Cantidad	Costo	Cantidad	Costo	Cantidad	Costo
2011	0	12.00	144,600	.00	0	.00	0	.00	0

Medio Verificación: DOCUMENTOS ELABORADOS

Supuestos: NO HAY

Ejercicio	Dep. Mun.	Trimestre 1		Trimestre 2		Trimestre 3		Trimestre 4	
		Cantidad	Costo	Cantidad	Costo	Cantidad	Costo	Cantidad	Costo
2011	08	3.00	95,800	4.00	26,300	4.00	0.00	55,500	55,500

Sector Inversión Pública  
03 01 SUB\_SECTOR AGROPECUARIO  
Producción 14 REFORMULADO Y FORMULADO EL POA PRESUPUESTO 2011 Y 2012 RESPECTIVAMENTE  
Variable Macroeconómica  
162 Número de empresas agrícolas  
Unidad Medida: 0032 NO. DE DOCUMENTOS

Justificación  
LAS POLITICAS BRINDAN LINEAMIENTOS PARA PODER EJECUTAR LAS INTERVENCIONES QUE BENEFICIEN A LOS PRODUCTORES DEL SECTOR AGRICOLA

FOLIO N. 282



Folio No 148  
UFECCIC

60





**Categorías Programáticas  
Resultados de Producción  
Gestión: 2011**



25/01/2012 11:32:36  
Gestión: 2011  
R\_FPR\_PRO  
Página 4 de 82

**República de Honduras**

Institución : 0140 Secretaría de Agricultura y Ganadería  
Programa: 01 ACTIVIDADES CENTRALES  
Producción 14 REFORMULADO Y FORMULADO EL POA PRESUPUESTO 2011 Y 2012 RESPECTIVAMENTE Unidad Medida: 0032 NO. DE DOCUMENTOS

Ejercicio	Dep. Mun.	Gestión 2011		Gestión 2012		Gestión 2013		Gestión 2014	
		Cantidad	Costo	Cantidad	Costo	Cantidad	Costo	Cantidad	Costo
2011	08 01	2.00	30,900	0	0	0	0	0	0

Medio Verificación: DOCUMENTOS ELABORADOS

Ejercicio	Dep. Mun.	Trimestre 1		Trimestre 2		Trimestre 3		Trimestre 4	
		Cantidad	Costo	Cantidad	Costo	Cantidad	Costo	Cantidad	Costo
2011	08 01	1.00	9,500	0.00	0.00	1.00	0.00	0.00	0.00

Sector Inversión Pública  
03 01 SUB\_SECTOR AGROPECUARIO  
Variable Macroeconómica  
162 Número de empresas agrícolas

Producción 15 ELABORAR 16 INFORMES DE EJECUCIÓN DE METAS FISICAS Y FINANCIERAS DE LA SAC Unidad Medida: 0252 NO. DE INFORMES

Ejercicio	Dep. Mun.	Gestión 2011		Gestión 2012		Gestión 2013		Gestión 2014	
		Cantidad	Costo	Cantidad	Costo	Cantidad	Costo	Cantidad	Costo
2011	08 01	16.00	71,500	0	0	0	0	0	0

Medio Verificación: INFORMES ELABORADOS

Ejercicio	Dep. Mun.	Trimestre 1		Trimestre 2		Trimestre 3		Trimestre 4	
		Cantidad	Costo	Cantidad	Costo	Cantidad	Costo	Cantidad	Costo
2011	08 01	4.00	26,900	4.00	4.00	10,500	4.00	24,100	10,000

Sector Inversión Pública  
03 01 SUB\_SECTOR AGROPECUARIO  
Variable Macroeconómica  
162 Número de empresas agrícolas

Producción 16 DIRECCIÓN Y ADMINISTRACIÓN DE LA UPEG.

Ejercicio	Dep. Mun.	Gestión 2011		Gestión 2012		Gestión 2013		Gestión 2014	
		Cantidad	Costo	Cantidad	Costo	Cantidad	Costo	Cantidad	Costo
2011	08 01	4,448,718.00	7,448,718	0	0	0	0	0	0

Medio Verificación: PLANILLAS DE EMPLEADO Y TRAMITES ADMINISTRATIVOS

Ejercicio	Dep. Mun.	Trimestre 1		Trimestre 2		Trimestre 3		Trimestre 4	
		Cantidad	Costo	Cantidad	Costo	Cantidad	Costo	Cantidad	Costo
2011	01 01	36,737.00	36,737	40,476.00	40,476	31,128.00	31,128	49,388.00	49,388
2011	05 01	40,992.00	40,992	65,612.00	65,612	40,992.00	40,992	67,605.00	67,605
2011	08 01	979,186.00	979,186	1,160,621.00	1,160,621	911,737.00	911,737	1,034,244.00	1,034,244

Sector Inversión Pública  
03 01 SUB\_SECTOR AGROPECUARIO  
Variable Macroeconómica  
162 Número de empresas agrícolas

Producción 30 DISEÑO E IMPLEMENTADA LA PLATAFORMA ESTRATÉGICA DE SEGUIMIENTO Y EVALUACIÓN DE LAS ACTIVIDADES DE LA UPEG

Ejercicio	Dep. Mun.	Gestión 2011		Gestión 2012		Gestión 2013		Gestión 2014	
		Cantidad	Costo	Cantidad	Costo	Cantidad	Costo	Cantidad	Costo
2011	08 01	1.00	1,889,510	0	0	0	0	0	0

Medio Verificación: Contratos de prestación de servicios y facturas de compra de equipo.



Folio No. 149  
UFECIC

00001179

283



**Categorías Programáticas  
Resultados de Producción  
Gestión: 2011**

**República de Honduras**

Institución : 0140		Secretaría de Agricultura y Ganadería		Finalidad 03		Función 51		Agricultura y Ganadería	
Programa: 01		ACTIVIDADES CENTRALES		DISEÑADO E IMPLEMENTADO LA PLATAFORMA ESTRATÉGICA DE SEGUIMIENTO, EVALU		Unidad Medida: 0498		NO. DE SISTEMAS DE INFORMACION	
Produccion 30									
		Gestion 2011		Gestion 2012		Gestion 2013		Gestion 2014	
		Cantidad		Costo		Cantidad		Costo	
		%		%		%		%	
		Cantidad		Costo		Cantidad		Costo	
		%		%		%		%	
		Trimestre 1		Trimestre 2		Trimestre 3		Trimestre 4	
		Cantidad		Costo		Cantidad		Costo	
		%		%		%		%	
		Cantidad		Costo		Cantidad		Costo	
		%		%		%		%	
Ejercicio		Dep.	Mun.						
2011		08	01	1.00	1,889,510	0.00	0.00	0.00	0.00
Sector Inversión Pública				Variable Macroeconómica					
03 01 SUB_SECTOR AGROPECUARIO				410 INCREMENTO DE LA PRODUCCION AGRICOLA					
Produccion 31		ORGANIZADAS Y FORTALECIDAS EL 30% DE LAS MUJERES QUE ESTAN PARTICIPANDO		Unidad Medida: 0234		PORCENTAJE (S)			
		Gestion 2011		Gestion 2012		Gestion 2013		Gestion 2014	
		Cantidad		Costo		Cantidad		Costo	
		%		%		%		%	
		Cantidad		Costo		Cantidad		Costo	
		%		%		%		%	
		Trimestre 1		Trimestre 2		Trimestre 3		Trimestre 4	
		Cantidad		Costo		Cantidad		Costo	
		%		%		%		%	
		Cantidad		Costo		Cantidad		Costo	
		%		%		%		%	
Medio Verificación:		REGISTRO DE LOS PARTICIPANTES (MUJERES) EN LAS CADENAS AGROALIMENTARIAS LLEVADAS POR LOS SECRETARIOS DE CADENAS		Supuestos: SE CUENTA CON LOS RECURSOS DISPONIBLES PARA EL CUMPLIMIENTO DE LAS ACTIVIDADES PARA EL LOGRO DEL OBJETIVO PLANTEADO.					
Ejercicio		Dep.	Mun.						
2011		08	01	0.00	0	0.00	5.00	0.00	15.00
Sector Inversión Pública				Variable Macroeconómica					
03 01 SUB_SECTOR AGROPECUARIO				166 Número de cadenas agroalimentarias					
Produccion 32		MEJORADAS LAS CONDICIONES DE VIDA DE JOVENES QUE NO HAYAN CULMINADO SU I		Unidad Medida: 0244		NO. DE COMUNIDADES			
		Gestion 2011		Gestion 2012		Gestion 2013		Gestion 2014	
		Cantidad		Costo		Cantidad		Costo	
		%		%		%		%	
		Cantidad		Costo		Cantidad		Costo	
		%		%		%		%	
		Trimestre 1		Trimestre 2		Trimestre 3		Trimestre 4	
		Cantidad		Costo		Cantidad		Costo	
		%		%		%		%	
		Cantidad		Costo		Cantidad		Costo	
		%		%		%		%	
Medio Verificación:		LISTADO DE JOVENES CAPACITADOS, LISTADO DE COMUNIDADES BENEFICIADAS		Supuestos: INTERES DE LOS JOVENES EN PARTICIPAR					
Ejercicio		Dep.	Mun.						
2011		08	01	0.00	0	0.00	5.00	0.00	15.00
Sector Inversión Pública				Variable Macroeconómica					
03 01 SUB_SECTOR AGROPECUARIO				421 MEJORAMIENTO DEL INDICE DE DESARROLLO HUMANO					
Produccion 33		ATENIDAS MADRES JOVENES EN EL AREA RURAL Y PERIURBANA A TRAVES DE CAPA		Unidad Medida: 0244		NO. DE COMUNIDADES			
		Gestion 2011		Gestion 2012		Gestion 2013		Gestion 2014	
		Cantidad		Costo		Cantidad		Costo	
		%		%		%		%	
		Cantidad		Costo		Cantidad		Costo	
		%		%		%		%	
		Trimestre 1		Trimestre 2		Trimestre 3		Trimestre 4	
		Cantidad		Costo		Cantidad		Costo	
		%		%		%		%	
		Cantidad		Costo		Cantidad		Costo	
		%		%		%		%	
Medio Verificación:		LISTADO DE MADRES CAPACITADAS, LISTADO DE COMUNIDADES BENEFICIADAS		Supuestos: INTERES DE LAS MADRES JOVENES BENEFICIADAS EN PARTICIPAR					
Ejercicio		Dep.	Mun.						
2011		08	01	0.00	0	0.00	0.00	0.00	0.00
Sector Inversión Pública				Variable Macroeconómica					
03 01 SUB_SECTOR AGROPECUARIO				421 MEJORAMIENTO DEL INDICE DE DESARROLLO HUMANO					
Produccion 33		ATENIDAS MADRES JOVENES EN EL AREA RURAL Y PERIURBANA A TRAVES DE CAPA		Unidad Medida: 0244		NO. DE COMUNIDADES			
		Gestion 2011		Gestion 2012		Gestion 2013		Gestion 2014	
		Cantidad		Costo		Cantidad		Costo	
		%		%		%		%	
		Cantidad		Costo		Cantidad		Costo	
		%		%		%		%	
		Trimestre 1		Trimestre 2		Trimestre 3		Trimestre 4	
		Cantidad		Costo		Cantidad		Costo	
		%		%		%		%	
		Cantidad		Costo		Cantidad		Costo	
		%		%		%		%	
Medio Verificación:		LISTADO DE MADRES CAPACITADAS, LISTADO DE COMUNIDADES BENEFICIADAS		Supuestos: INTERES DE LAS MADRES JOVENES BENEFICIADAS EN PARTICIPAR					
Ejercicio		Dep.	Mun.						
2011		08	01	0.00	0	0.00	0.00	0.00	0.00
Sector Inversión Pública				Variable Macroeconómica					
03 01 SUB_SECTOR AGROPECUARIO				421 MEJORAMIENTO DEL INDICE DE DESARROLLO HUMANO					
Produccion 33		ATENIDAS MADRES JOVENES EN EL AREA RURAL Y PERIURBANA A TRAVES DE CAPA		Unidad Medida: 0244		NO. DE COMUNIDADES			
		Gestion 2011		Gestion 2012		Gestion 2013		Gestion 2014	
		Cantidad		Costo		Cantidad		Costo	
		%		%		%		%	
		Cantidad		Costo		Cantidad		Costo	
		%		%		%		%	
		Trimestre 1		Trimestre 2		Trimestre 3		Trimestre 4	
		Cantidad		Costo		Cantidad		Costo	
		%		%		%		%	
		Cantidad		Costo		Cantidad		Costo	
		%		%		%		%	

FOLIO N. 284



Folio No 150  
UFECCIC

62



**Categorías Programáticas  
Resultados de Producción  
Gestión: 2011**



25/01/2012 11:32:36  
Gestión: 2011  
R\_FPR\_PRO  
Página 6 de 82

**República de Honduras**

Institución : 0140 Secretaría de Agricultura y Ganadería  
Programa: 01 ACTIVIDADES CENTRALES  
Sub Programa: 01 00 -

Finalidad 03 Función 51 Agricultura y Ganadería  
Tipo BIP: -  
Etapa BIP: -

Actividad Obra: 01 00 000 DIRECCION Y COORDINACION SUPERIOR  
Objetivo - Meta - Indicador: 04 01 61 Calificación de Honduras en el Índice de Competitividad  
Produccion 01 ADMINISTRAR EL RECURSO HUMANO

Unidad Medida: 0134 NO. DE EMPLEADOS

Gestión 2011		Gestión 2012		Gestión 2013		Gestión 2014	
Cantidad	Costo	Cantidad	Costo	Cantidad	Costo	Cantidad	Costo
129.00	0	9,729,967	0	0	0	0	0

Supuestos: NO HAY

Medio Verificación: PLANILLAS DE EMPLEADOS

Ejercicio	Dep. Mun.	Trimestre 1		Trimestre 2		Trimestre 3		Trimestre 4	
		Cantidad	Costo	Cantidad	Costo	Cantidad	Costo	Cantidad	Costo
2011	05 10	1.00	0.00	1.00	0.00	1.00	0.00	1.00	0.00
2011	06 01	0.00	0.00	0.00	0.00	0.00	0.00	0.00	0.00
2011	07 03	1.00	0.00	1.00	0.00	1.00	0.00	1.00	0.00
2011	07 04	0.00	0.00	0.00	0.00	0.00	0.00	0.00	0.00
2011	08 01	28.00	0.00	2,353,031	28.00	2,033,275	28.00	1,653,154	28.00
2011	15 01	1.00	0.00	18,225	1.00	24,504	1.00	18,631	1.00
2011	15 03	1.00	0.00	20,662	1.00	26,163	1.00	25,646	1.00

Sector Inversión Pública  
04 01 MULTISECTORIAL  
Produccion 02 ADMINISTRAR LOS FONDOS DEL DESPACHO.

Justificación  
SE RELACIONA CON EL QUE HACER DE LA SECRETARIA PARA SU FUNCIONAMIENTO.  
Unidad Medida: 0055 LEMPIRAS

Gestión 2011		Gestión 2012		Gestión 2013		Gestión 2014	
Cantidad	Costo	Cantidad	Costo	Cantidad	Costo	Cantidad	Costo
4,143,890.00	0	4,143,890	0	0	0	0	0

Supuestos: NO HAY

Ejercicio	Dep. Mun.	Trimestre 1		Trimestre 2		Trimestre 3		Trimestre 4	
		Cantidad	Costo	Cantidad	Costo	Cantidad	Costo	Cantidad	Costo
2011	08 01	491,659.00	0.00	1,692,490.00	0.00	1,668,035.00	0.00	1,668,035	0.00

Sector Inversión Pública  
03 01 SUB\_SECTOR AGROPECUARIO  
Actividad Obra: 01 00 000 410 INCREMENTO DE LA PRODUCCION AGRICOLA  
Objetivo - Meta - Indicador: 04 01 61 PLANEACION, SEGUIMIENTO Y EVALUACION DE LA GESTION  
Produccion 01 REALIZADAS 2 REUNIONES DEL CODA, COMO INSTANCIA DE CONSULTA DE COORDINACION Y ARMONIZACION DE LAS ACTIVIDADES QUE EJECUTAN LAS INSTITUCIONES QUE INTEGRAN EL SECTOR PUBLICO AGRICOLA

Justificación  
APOYO AL SECTOR AGROPECUARIO

Gestión 2011		Gestión 2012		Gestión 2013		Gestión 2014	
Cantidad	Costo	Cantidad	Costo	Cantidad	Costo	Cantidad	Costo
2.00	0	15,200	0	0	0	0	0


Supuestos: NO HAY

Medio Verificación: AYUDAS MEMORIA, LISTADO DE PARTICIPANTES

Ejercicio	Dep. Mun.	Trimestre 1		Trimestre 2		Trimestre 3		Trimestre 4	
		Cantidad	Costo	Cantidad	Costo	Cantidad	Costo	Cantidad	Costo
2011	08 01	1.00	0.00	10,000	0.00	1.00	0.00	5,200	0.00

Sector Inversión Pública  
03 01 SUB\_SECTOR AGROPECUARIO  
Variable Macroeconómica  
162 Número de empresas agrícolas

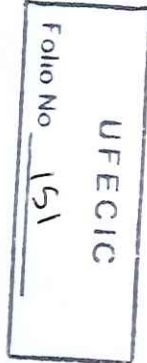
285



00001181



63



Folio No 151

ES EL MECANISMO DE COORDINACION DE LAS INSTITUCIONES AGROALIMENTARIO



**Categorías Programáticas  
Resultados de Producción  
Gestión: 2011**



25/01/2012 11:32:36  
Gestión: 2011  
R\_FPR\_PRO  
Página 7 de 82

**República de Honduras**

Institución : 0140 Secretaría de Agricultura y Ganadería  
Programa: 01 ACTIVIDADES CENTRALES  
Sub Programa: 01 00 -

Finalidad 03 Función 51 Agricultura y Ganadería

Proyecto: 01 00 000 - BIP: Tipo BIP: Etapa BIP:  
Actividad Obra: 01 00 000 002 PLANEACION, SEGUIMIENTO Y EVALUACION DE LA GESTION  
Objetivo - Meta - Indicador: 04 01 61 Calificación de Honduras en el Índice de Competitividad

Produccion 02 REALIZADAS DOS REUNIONES DE LA MESA SECTORIAL AGROALIMENTARIA (GOBIERNO, COMISIONADO PRESIDENCIAL DEL SECTOR AGROALIMENTARIO Y AMBIENTE, COOPERACIÓN INTERNACIONAL Y SOCIEDAD CIVIL).  
Unidad Medida: 0154 NO. DE REUNIONES

Gestion 2011		Gestion 2012		Gestion 2013		Gestion 2014	
Cantidad	%	Cantidad	%	Cantidad	%	Cantidad	%
2.00	0	.00	0	.00	0	.00	0
Costo		Costo		Costo		Costo	
15,700		0		0		0	

Medio Verificación: AYUDAS MEMORIAAS Y LISTADO DE LOS ZPARTICIPANTES  
Supuestos: NO HAY

Ejercicio	Dep. Mun.	Trimestre 1		Trimestre 2		Trimestre 3		Trimestre 4	
		Cantidad	%	Cantidad	%	Cantidad	%	Cantidad	%
2011	08 01	1.00	0.00	0.00	0.00	1.00	0.00	0.00	0.00
Costo		10,700		0		1,000		0	
								5,000	

Sector Inversión Pública  
Variable Macroeconómica

03 01 SUB\_SECTOR AGROPECUARIO 162 Número de empresas agrícolas

Produccion 03 ELABORADOS DOS INFORMES PARA DAR SEGUIMIENTO A LA IMPLEMENTACIÓN DE LAS POLÍTICAS AGRICOLA CENTROAMERICANA (PACA); (ERAS) Y (ECADERT)  
CON EL PROPOSITO DE MEJORAR LA RELACIONES ENTRE LOS REPRESENTANTES DE LA COOPERACION EXTERNA  
Unidad Medida: 0252 NO. DE INFORMES

Gestion 2011		Gestion 2012		Gestion 2013		Gestion 2014	
Cantidad	%	Cantidad	%	Cantidad	%	Cantidad	%
2.00	0	.00	0	.00	0	.00	0
Costo		19,150		0		0	

Medio Verificación: INFORMES ELABORADOS, Y AYUDAS MEMORIA

Ejercicio	Dep. Mun.	Trimestre 1		Trimestre 2		Trimestre 3		Trimestre 4	
		Cantidad	%	Cantidad	%	Cantidad	%	Cantidad	%
2011	08 01	0.00	0.00	1.00	0.00	1.00	0.00	0.00	0.00
Costo		0		0		1,000		16,100	

Sector Inversión Pública  
Variable Macroeconómica

03 01 SUB\_SECTOR AGROPECUARIO 162 Número de empresas agrícolas

Produccion 04 ELABORADOS 3 INFORMES PARA APOYAR EL PROC. DE IMPLEMENT. DE LA POL. DE SEG. ALIMENTARIA NUTRICIONAL (PSAN) EN COORDINACIÓN CON EL COMITE TEC. INTERINSTITUCIONAL DE SEG. ALIMENT. Y NUTRICIONAL(COTISAN)  
ES UN MECANISMO DE COORDINACION A NIVEL DEL SICA  
Unidad Medida: 0154 NO. DE REUNIONES

Gestion 2011		Gestion 2012		Gestion 2013		Gestion 2014	
Cantidad	%	Cantidad	%	Cantidad	%	Cantidad	%
3.00	0	.00	0	.00	0	.00	0
Costo		14,250		0		0	

Medio Verificación: INFORMES ELABORADOS, AYUDAS MEMORIAS DE LAS REUNIONES  
Supuestos: NO HAY

Ejercicio	Dep. Mun.	Trimestre 1		Trimestre 2		Trimestre 3		Trimestre 4	
		Cantidad	%	Cantidad	%	Cantidad	%	Cantidad	%
2011	08 01	1.00	0.00	1.00	0.00	1.00	0.00	0.00	0.00
Costo		10,500		0		2,750		1,000	

Sector Inversión Pública  
Variable Macroeconómica

03 01 SUB\_SECTOR AGROPECUARIO 162 Número de empresas agrícolas

Produccion 05 COORDINADO CON SEPLAN Y SEFIN Y LA GERENCIA ADMINISTRATIVA DE LA SAG EL PROCESO DE REFORMULACIÓN DEL POA PRESUPUESTO 2011 Y FORMULACIÓN POA PRESUPUESTO 2012  
ES NECESARIO IMPLEMENTAR LA POLITICA DE SEGURIDAD EN COORDINACION CON LOS COMITES RELACIONADOS CON ESTE TEMA EN NUTRICION  
Unidad Medida: 0032 NO. DE DOCUMENTOS

Gestion 2011		Gestion 2012		Gestion 2013		Gestion 2014	
Cantidad	%	Cantidad	%	Cantidad	%	Cantidad	%
2.00	0	.00	0	.00	0	.00	0
Costo		15,200		0		0	

FOLIO N. 286



Folio No 152 UFEVIC

00001182

64



**Categorías Programáticas  
Resultados de Producción  
Gestión: 2011**

**República de Honduras**

<b>Institución :</b> 0140 Secretaría de Agricultura y Ganadería		<b>Finalidad 03</b> Función 51 Agricultura y Ganadería	
<b>Programa:</b> 01 ACTIVIDADES CENTRALES		<b>Tipo Bip:</b>	
<b>Sub Programa:</b> 01 00 -		<b>Etapa Bip:</b>	
<b>Proyecto:</b> 01 00 000 -		<b>Tipo Aob</b> Actividad	
<b>Actividad Obra:</b> 01 00 000 002 PLANEACION, SEGUIMIENTO Y EVALUACION DE LA GESTION			
<b>Objetivo - Meta - Indicador:</b> 04 01 61 Calificación de Honduras en el Índice de Competitividad			
<b>Produccion 05</b> COORDINADO CON SEPLAN Y SEFIN Y LA GERENCIA ADMINISTRATIVA DE LA SAG EL PROCESO DE UNIDAD MEDIDA: 0032 NO. DE DOCUMENTOS REFORMULACION DEL POA PRESUPUESTO 2011 Y FORMULACION POA PRESUPUESTO 2012			
<b>Gestión 2011</b>		<b>Gestión 2012</b>	
<b>Cantidad</b>	<b>Costo</b>	<b>Cantidad</b>	<b>Costo</b>
2.00	15,200	.00	0
<b>Gestión 2013</b>		<b>Gestión 2014</b>	
<b>Cantidad</b>	<b>Costo</b>	<b>Cantidad</b>	<b>Costo</b>
.00	0	.00	0
<b>Supuestos:</b> NO HAY			
<b>Medio Verificación:</b> DOCUMENTOS ELABORADOS			
<b>Ejercicio</b>		<b>Trimestre 1</b>	
2011	08 01	Cantidad	Costo
		1.00	9,500
<b>Trimestre 2</b>		<b>Trimestre 3</b>	
		Cantidad	Costo
		0.00	0.00
<b>Trimestre 4</b>		<b>Trimestre 4</b>	
		Cantidad	Costo
		0.00	5,700
<b>Costo</b> 0			
<b>Sector Inversión Pública</b>			
<b>03 01 SUB_SECTOR AGROPECUARIO</b> 162 Número de empresas agrícolas			
<b>Produccion 06</b> APOYO AL PROCESO DE SOCIALIZACION DEL POA-PRESUPUESTO DE LA SAG EN EL MARCO DE UNIDAD MEDIDA: 0265 NO. DE TALLERES LA VISION DE PAIS 2010-2038			
<b>Gestión 2011</b>		<b>Gestión 2012</b>	
<b>Cantidad</b>	<b>Costo</b>	<b>Cantidad</b>	<b>Costo</b>
4.00	15,700	.00	0
<b>Gestión 2013</b>		<b>Gestión 2014</b>	
<b>Cantidad</b>	<b>Costo</b>	<b>Cantidad</b>	<b>Costo</b>
.00	0	.00	0
<b>Supuestos:</b> NO HAY			
<b>Medio Verificación:</b> AYUDA MEMORIA DE LAS REUNIONES, Y LISTADO DE PARTICIPANTES DE LOS TALLERES			
<b>Ejercicio</b>		<b>Trimestre 1</b>	
2011	08 01	Cantidad	Costo
		0.00	0
<b>Trimestre 2</b>		<b>Trimestre 3</b>	
		Cantidad	Costo
		0.00	4.00
<b>Trimestre 4</b>		<b>Trimestre 4</b>	
		Cantidad	Costo
		0.00	15,700
<b>Costo</b> 0			
<b>Sector Inversión Pública</b>			
<b>03 01 SUB_SECTOR AGROPECUARIO</b> 162 Número de empresas agrícolas			
<b>Produccion 07</b> ELABORADOS EN 2011, 16 INFORMES SOBRE LA EJECUCION FISICA Y FINANCIERA DE LOS PROG, SERV, PROY, DE LA SAG EN EL MARCO DE LA GESTION POR RESULTADOS QUE DEMANDA LA VISION DE PAIS 2010-2038			
<b>Gestión 2011</b>		<b>Gestión 2012</b>	
<b>Cantidad</b>	<b>Costo</b>	<b>Cantidad</b>	<b>Costo</b>
16.00	49,800	.00	0
<b>Gestión 2013</b>		<b>Gestión 2014</b>	
<b>Cantidad</b>	<b>Costo</b>	<b>Cantidad</b>	<b>Costo</b>
.00	0	.00	0
<b>Supuestos:</b> NO HAY			
<b>Medio Verificación:</b> INFORMES ELABORADOS			
<b>Ejercicio</b>		<b>Trimestre 1</b>	
2011	08 01	Cantidad	Costo
		4.00	16,200
<b>Trimestre 2</b>		<b>Trimestre 3</b>	
		Cantidad	Costo
		0.00	0.00
<b>Trimestre 4</b>		<b>Trimestre 4</b>	
		Cantidad	Costo
		0.00	13,100
<b>Costo</b> 10,000			
<b>Sector Inversión Pública</b>			
<b>03 01 SUB_SECTOR AGROPECUARIO</b> 162 Número de empresas agrícolas			
<b>Produccion 08</b> ACTUALIZADA LA CARTERA DE PROYECTOS DEL SECTOR AGROALIMENTARIO (BASE DE DATOS) CON EL PROPOSITO DE DAR SEGUIMIENTO A LA EJECUCION DEL POA PARA MEDIR LOS RESULTADOS ALCANZADOS POR LA INSTITUCION ESPECIALIZADA EN LA GESTION DE PROYECTOS PARA LA TRANSPARENCIA Y COMBATE A LA CORRUPCION PUBLICA			
<b>Gestión 2011</b>		<b>Gestión 2012</b>	
<b>Cantidad</b>	<b>Costo</b>	<b>Cantidad</b>	<b>Costo</b>
2.00	21,700	.00	0
<b>Gestión 2013</b>		<b>Gestión 2014</b>	
<b>Cantidad</b>	<b>Costo</b>	<b>Cantidad</b>	<b>Costo</b>
.00	0	.00	0
<b>Supuestos:</b> NO HAY			
<b>Medio Verificación:</b> BASE DE DATOS ACTUALIZADA, DOCUMENTO			

FOLION. 287

00001183



Folio No 153

UFECIC

65



**Categorías Programáticas  
Resultados de Producción  
Gestión: 2011**

**República de Honduras**

Institución : 0140 Secretaría de Agricultura y Ganadería																																																				
Programa: 01 ACTIVIDADES CENTRALES																																																				
Sub Programa: 01 00 -																																																				
Proyecto: 01 00 000 -																																																				
Actividad Obra: 01 00 000 002 PLANEACION, SEGUIMIENTO Y EVALUACION DE LA GESTION																																																				
Objetivo - Meta - Indicador: 04 01 61 Calificación de Honduras en el Índice de Competitividad																																																				
Produccion 08 ACTUALIZADA LA CARTERA DE PROYECTOS DEL SECTOR AGROALIMENTARIO (BASE DE DATOS) Unidad Medida: 0286 NO. DE ACTUALIZACIONES																																																				
<table border="1"> <tr> <th colspan="2"></th> <th colspan="3">Gestión 2011</th> <th colspan="3">Gestión 2012</th> <th colspan="3">Gestión 2013</th> <th colspan="3">Gestión 2014</th> </tr> <tr> <td colspan="2"></td> <td>Cantidad</td> <td>%</td> <td>Costo</td> <td>Cantidad</td> <td>%</td> <td>Costo</td> <td>Cantidad</td> <td>%</td> <td>Costo</td> <td>Cantidad</td> <td>%</td> <td>Costo</td> </tr> <tr> <td colspan="2"></td> <td>2.00</td> <td>0</td> <td>21,700</td> <td>.00</td> <td>0</td> <td>0</td> <td>.00</td> <td>0</td> <td>0</td> <td>.00</td> <td>0</td> <td>0</td> </tr> </table>													Gestión 2011			Gestión 2012			Gestión 2013			Gestión 2014					Cantidad	%	Costo	Cantidad	%	Costo	Cantidad	%	Costo	Cantidad	%	Costo			2.00	0	21,700	.00	0	0	.00	0	0	.00	0	0
		Gestión 2011			Gestión 2012			Gestión 2013			Gestión 2014																																									
		Cantidad	%	Costo	Cantidad	%	Costo	Cantidad	%	Costo	Cantidad	%	Costo																																							
		2.00	0	21,700	.00	0	0	.00	0	0	.00	0	0																																							
<table border="1"> <tr> <th colspan="2"></th> <th colspan="3">Trimestre 1</th> <th colspan="3">Trimestre 2</th> <th colspan="3">Trimestre 3</th> <th colspan="3">Trimestre 4</th> </tr> <tr> <td colspan="2"></td> <td>Cantidad</td> <td>%</td> <td>Costo</td> <td>Cantidad</td> <td>%</td> <td>Costo</td> <td>Cantidad</td> <td>%</td> <td>Costo</td> <td>Cantidad</td> <td>%</td> <td>Costo</td> </tr> <tr> <td colspan="2"></td> <td>08 01</td> <td>1.00</td> <td>0.00</td> <td>10,700</td> <td>0.00</td> <td>0.00</td> <td>0</td> <td>1.00</td> <td>0.00</td> <td>0</td> <td>1.00</td> <td>0.00</td> </tr> </table>													Trimestre 1			Trimestre 2			Trimestre 3			Trimestre 4					Cantidad	%	Costo	Cantidad	%	Costo	Cantidad	%	Costo	Cantidad	%	Costo			08 01	1.00	0.00	10,700	0.00	0.00	0	1.00	0.00	0	1.00	0.00
		Trimestre 1			Trimestre 2			Trimestre 3			Trimestre 4																																									
		Cantidad	%	Costo	Cantidad	%	Costo	Cantidad	%	Costo	Cantidad	%	Costo																																							
		08 01	1.00	0.00	10,700	0.00	0.00	0	1.00	0.00	0	1.00	0.00																																							
Sector Inversión Pública																																																				
03 01 SUB_SECTOR AGROPECUARIO																																																				
Variable Macroeconómica																																																				
162 Número de empresas agrícolas																																																				
Produccion 09 ELABORADOS 3 INFORMES DE SEGUIMIENTO A LAS POLITICAS DE FINANCIAMIENTO RURAL Y DE ACCESO, TENENCIA Y SEGURIDAD JURIDICA DE LA TIERRA																																																				
<table border="1"> <tr> <th colspan="2"></th> <th colspan="3">Gestión 2011</th> <th colspan="3">Gestión 2012</th> <th colspan="3">Gestión 2013</th> <th colspan="3">Gestión 2014</th> </tr> <tr> <td colspan="2"></td> <td>Cantidad</td> <td>%</td> <td>Costo</td> <td>Cantidad</td> <td>%</td> <td>Costo</td> <td>Cantidad</td> <td>%</td> <td>Costo</td> <td>Cantidad</td> <td>%</td> <td>Costo</td> </tr> <tr> <td colspan="2"></td> <td>3.00</td> <td>0</td> <td>4,400</td> <td>.00</td> <td>0</td> <td>0</td> <td>.00</td> <td>0</td> <td>0</td> <td>.00</td> <td>0</td> <td>0</td> </tr> </table>													Gestión 2011			Gestión 2012			Gestión 2013			Gestión 2014					Cantidad	%	Costo	Cantidad	%	Costo	Cantidad	%	Costo	Cantidad	%	Costo			3.00	0	4,400	.00	0	0	.00	0	0	.00	0	0
		Gestión 2011			Gestión 2012			Gestión 2013			Gestión 2014																																									
		Cantidad	%	Costo	Cantidad	%	Costo	Cantidad	%	Costo	Cantidad	%	Costo																																							
		3.00	0	4,400	.00	0	0	.00	0	0	.00	0	0																																							
Medio Verificación: INFORMES ELABORADOS																																																				
<table border="1"> <tr> <th colspan="2"></th> <th colspan="3">Trimestre 1</th> <th colspan="3">Trimestre 2</th> <th colspan="3">Trimestre 3</th> <th colspan="3">Trimestre 4</th> </tr> <tr> <td colspan="2"></td> <td>Cantidad</td> <td>%</td> <td>Costo</td> <td>Cantidad</td> <td>%</td> <td>Costo</td> <td>Cantidad</td> <td>%</td> <td>Costo</td> <td>Cantidad</td> <td>%</td> <td>Costo</td> </tr> <tr> <td colspan="2"></td> <td>08 01</td> <td>1.00</td> <td>0.00</td> <td>700</td> <td>1.00</td> <td>0.00</td> <td>0</td> <td>1.00</td> <td>0.00</td> <td>0</td> <td>1.00</td> <td>0.00</td> </tr> </table>													Trimestre 1			Trimestre 2			Trimestre 3			Trimestre 4					Cantidad	%	Costo	Cantidad	%	Costo	Cantidad	%	Costo	Cantidad	%	Costo			08 01	1.00	0.00	700	1.00	0.00	0	1.00	0.00	0	1.00	0.00
		Trimestre 1			Trimestre 2			Trimestre 3			Trimestre 4																																									
		Cantidad	%	Costo	Cantidad	%	Costo	Cantidad	%	Costo	Cantidad	%	Costo																																							
		08 01	1.00	0.00	700	1.00	0.00	0	1.00	0.00	0	1.00	0.00																																							
Sector Inversión Pública																																																				
03 01 SUB_SECTOR AGROPECUARIO																																																				
Variable Macroeconómica																																																				
162 Número de empresas agrícolas																																																				
Produccion 10 GESTIONADOS, NEGOCIADOS Y BRINDADO EL SEGUIMIENTO A 9 PROYECTOS DEL PROGRAMA 2KR																																																				
<table border="1"> <tr> <th colspan="2"></th> <th colspan="3">Gestión 2011</th> <th colspan="3">Gestión 2012</th> <th colspan="3">Gestión 2013</th> <th colspan="3">Gestión 2014</th> </tr> <tr> <td colspan="2"></td> <td>Cantidad</td> <td>%</td> <td>Costo</td> <td>Cantidad</td> <td>%</td> <td>Costo</td> <td>Cantidad</td> <td>%</td> <td>Costo</td> <td>Cantidad</td> <td>%</td> <td>Costo</td> </tr> <tr> <td colspan="2"></td> <td>9.00</td> <td>0</td> <td>54,300</td> <td>.00</td> <td>0</td> <td>0</td> <td>.00</td> <td>0</td> <td>0</td> <td>.00</td> <td>0</td> <td>0</td> </tr> </table>													Gestión 2011			Gestión 2012			Gestión 2013			Gestión 2014					Cantidad	%	Costo	Cantidad	%	Costo	Cantidad	%	Costo	Cantidad	%	Costo			9.00	0	54,300	.00	0	0	.00	0	0	.00	0	0
		Gestión 2011			Gestión 2012			Gestión 2013			Gestión 2014																																									
		Cantidad	%	Costo	Cantidad	%	Costo	Cantidad	%	Costo	Cantidad	%	Costo																																							
		9.00	0	54,300	.00	0	0	.00	0	0	.00	0	0																																							
Medio Verificación: INFORMES ELABORADOS																																																				
<table border="1"> <tr> <th colspan="2"></th> <th colspan="3">Trimestre 1</th> <th colspan="3">Trimestre 2</th> <th colspan="3">Trimestre 3</th> <th colspan="3">Trimestre 4</th> </tr> <tr> <td colspan="2"></td> <td>Cantidad</td> <td>%</td> <td>Costo</td> <td>Cantidad</td> <td>%</td> <td>Costo</td> <td>Cantidad</td> <td>%</td> <td>Costo</td> <td>Cantidad</td> <td>%</td> <td>Costo</td> </tr> <tr> <td colspan="2"></td> <td>08 01</td> <td>2.00</td> <td>0.00</td> <td>16,900</td> <td>3.00</td> <td>0.00</td> <td>0</td> <td>3.00</td> <td>0.00</td> <td>0</td> <td>3.00</td> <td>0.00</td> </tr> </table>													Trimestre 1			Trimestre 2			Trimestre 3			Trimestre 4					Cantidad	%	Costo	Cantidad	%	Costo	Cantidad	%	Costo	Cantidad	%	Costo			08 01	2.00	0.00	16,900	3.00	0.00	0	3.00	0.00	0	3.00	0.00
		Trimestre 1			Trimestre 2			Trimestre 3			Trimestre 4																																									
		Cantidad	%	Costo	Cantidad	%	Costo	Cantidad	%	Costo	Cantidad	%	Costo																																							
		08 01	2.00	0.00	16,900	3.00	0.00	0	3.00	0.00	0	3.00	0.00																																							
Sector Inversión Pública																																																				
03 01 SUB_SECTOR AGROPECUARIO																																																				
Variable Macroeconómica																																																				
162 Número de empresas agrícolas																																																				
Produccion 11 IMPLEMENTADO EL CONVENIO DE DONACION DE PRODUCTOS AGRICOLAS BAJO EL PROGRAMA ALIMENTOS PARA EL PROGRESO																																																				
<table border="1"> <tr> <th colspan="2"></th> <th colspan="3">Gestión 2011</th> <th colspan="3">Gestión 2012</th> <th colspan="3">Gestión 2013</th> <th colspan="3">Gestión 2014</th> </tr> <tr> <td colspan="2"></td> <td>Cantidad</td> <td>%</td> <td>Costo</td> <td>Cantidad</td> <td>%</td> <td>Costo</td> <td>Cantidad</td> <td>%</td> <td>Costo</td> <td>Cantidad</td> <td>%</td> <td>Costo</td> </tr> <tr> <td colspan="2"></td> <td>1.00</td> <td>0</td> <td>4,200</td> <td>.00</td> <td>0</td> <td>0</td> <td>.00</td> <td>0</td> <td>0</td> <td>.00</td> <td>0</td> <td>0</td> </tr> </table>													Gestión 2011			Gestión 2012			Gestión 2013			Gestión 2014					Cantidad	%	Costo	Cantidad	%	Costo	Cantidad	%	Costo	Cantidad	%	Costo			1.00	0	4,200	.00	0	0	.00	0	0	.00	0	0
		Gestión 2011			Gestión 2012			Gestión 2013			Gestión 2014																																									
		Cantidad	%	Costo	Cantidad	%	Costo	Cantidad	%	Costo	Cantidad	%	Costo																																							
		1.00	0	4,200	.00	0	0	.00	0	0	.00	0	0																																							
Medio Verificación: CONVENIO SUSCRITO																																																				
<table border="1"> <tr> <th colspan="2"></th> <th colspan="3">Trimestre 1</th> <th colspan="3">Trimestre 2</th> <th colspan="3">Trimestre 3</th> <th colspan="3">Trimestre 4</th> </tr> <tr> <td colspan="2"></td> <td>Cantidad</td> <td>%</td> <td>Costo</td> <td>Cantidad</td> <td>%</td> <td>Costo</td> <td>Cantidad</td> <td>%</td> <td>Costo</td> <td>Cantidad</td> <td>%</td> <td>Costo</td> </tr> <tr> <td colspan="2"></td> <td>08 01</td> <td>2.00</td> <td>0.00</td> <td>15,900</td> <td>3.00</td> <td>0.00</td> <td>0</td> <td>3.00</td> <td>0.00</td> <td>0</td> <td>3.00</td> <td>0.00</td> </tr> </table>													Trimestre 1			Trimestre 2			Trimestre 3			Trimestre 4					Cantidad	%	Costo	Cantidad	%	Costo	Cantidad	%	Costo	Cantidad	%	Costo			08 01	2.00	0.00	15,900	3.00	0.00	0	3.00	0.00	0	3.00	0.00
		Trimestre 1			Trimestre 2			Trimestre 3			Trimestre 4																																									
		Cantidad	%	Costo	Cantidad	%	Costo	Cantidad	%	Costo	Cantidad	%	Costo																																							
		08 01	2.00	0.00	15,900	3.00	0.00	0	3.00	0.00	0	3.00	0.00																																							

FOLIO N. 288

MINISTERIO PÚBLICO  
FISCALIA ESPECIALIZADA EN EL COMBATE A LA CORRUPCIÓN PÚBLICA

MINISTERIO PÚBLICO  
FISCALIA ESPECIALIZADA EN EL COMBATE A LA CORRUPCIÓN PÚBLICA  
FOLIO No. 15A

FOLIO No. 15A  
UFECIC

66



**Categorías Programáticas  
Resultados de Producción  
Gestión: 2011**



25/01/2012 11:32:36  
Gestión: 2011  
R\_FPR\_PRO  
Página 10 de 82

**República de Honduras**

<b>Institución :</b> 0140 Secretaría de Agricultura y Ganadería		<b>Finalidad 03</b> Función 51 Agricultura y Ganadería		<b>Tipo Bip:</b>		<b>Etapa Bip:</b>	
<b>Programa:</b> 01 ACTIVIDADES CENTRALES						<b>Tipo Aob</b> Actividad	
<b>Sub Programa:</b> 01 00 -		<b>BIP:</b>					
<b>Proyecto:</b> 01 00 000 -							
<b>Actividad Obra:</b> 01 00 000 002 PLANEACION, SEGUIMIENTO Y EVALUACION DE LA GESTION							
<b>Objetivo - Meta - Indicador:</b> 04 01 61 Calificación de Honduras en el Índice de Competitividad							
<b>Produccion 11</b> IMPLEMENTADO EL CONVENIO DE DONACION DE PRODUCTOS AGRICOLAS BAJO EL PROGRAMA ALIMENTOS PARA EL PROGRESO		<b>Unidad Medida:</b> 0290 NO. DE CONVENIOS DE COOPERACION					
<b>Gestion 2011</b>		<b>Gestion 2012</b>		<b>Gestion 2013</b>		<b>Gestion 2014</b>	
<b>Cantidad</b> 1.00	<b>%</b> 0	<b>Cantidad</b> 0	<b>%</b> 0	<b>Cantidad</b> 0	<b>%</b> 0	<b>Cantidad</b> 0	<b>%</b> 0
<b>Costo</b> 4,200		<b>Costo</b> 0		<b>Costo</b> 0		<b>Costo</b> 0	
<b>Trimestre 1</b>		<b>Trimestre 2</b>		<b>Trimestre 3</b>		<b>Trimestre 4</b>	
<b>Ejercicio</b> 2011	<b>Dep. Mun.</b> 08 01	<b>Cantidad</b> 0.00	<b>%</b> 0.00	<b>Cantidad</b> 0.00	<b>%</b> 0.00	<b>Cantidad</b> 0.00	<b>%</b> 0.00
		<b>Costo</b> 0		<b>Costo</b> 0		<b>Costo</b> 0	
<b>Variable Macroeconómica</b>		<b>Variable Macroeconómica</b>		<b>Variable Macroeconómica</b>		<b>Variable Macroeconómica</b>	
03 01 SUB_SECTOR AGROPECUARIO		03 01 SUB_SECTOR AGROPECUARIO		03 01 SUB_SECTOR AGROPECUARIO		03 01 SUB_SECTOR AGROPECUARIO	
162 Número de empresas agrícolas		162 Número de empresas agrícolas		162 Número de empresas agrícolas		162 Número de empresas agrícolas	
<b>Produccion 12</b> ELABORADOS CUATRO DOCUMENTOS DE ANALISIS SOBRE EL COMPORTAMIENTO DE LAS IMPORTACIONES Y EXPORTACIONES DE PRODUCTOS AGROALIMENTARIOS							
<b>Gestion 2011</b>		<b>Gestion 2012</b>		<b>Gestion 2013</b>		<b>Gestion 2014</b>	
<b>Cantidad</b> 4.00	<b>%</b> 0	<b>Cantidad</b> 0	<b>%</b> 0	<b>Cantidad</b> 0	<b>%</b> 0	<b>Cantidad</b> 0	<b>%</b> 0
<b>Costo</b> 17,400		<b>Costo</b> 0		<b>Costo</b> 0		<b>Costo</b> 0	
<b>Medio Verificación:</b> DOCUMENTOS ELABORADOS							
<b>Gestion 2011</b>		<b>Gestion 2012</b>		<b>Gestion 2013</b>		<b>Gestion 2014</b>	
<b>Cantidad</b> 4,448,718.00	<b>%</b> 0	<b>Cantidad</b> 0	<b>%</b> 0	<b>Cantidad</b> 0	<b>%</b> 0	<b>Cantidad</b> 0	<b>%</b> 0
<b>Costo</b> 4,448,718		<b>Costo</b> 0		<b>Costo</b> 0		<b>Costo</b> 0	
<b>Trimestre 1</b>		<b>Trimestre 2</b>		<b>Trimestre 3</b>		<b>Trimestre 4</b>	
<b>Ejercicio</b> 2011	<b>Dep. Mun.</b> 08 01	<b>Cantidad</b> 1.00	<b>%</b> 1.00	<b>Cantidad</b> 1.00	<b>%</b> 1.00	<b>Cantidad</b> 1.00	<b>%</b> 1.00
		<b>Costo</b> 7,000		<b>Costo</b> 1,000		<b>Costo</b> 5,400	
<b>Variable Macroeconómica</b>		<b>Variable Macroeconómica</b>		<b>Variable Macroeconómica</b>		<b>Variable Macroeconómica</b>	
03 01 SUB_SECTOR AGROPECUARIO		03 01 SUB_SECTOR AGROPECUARIO		03 01 SUB_SECTOR AGROPECUARIO		03 01 SUB_SECTOR AGROPECUARIO	
162 Número de empresas agrícolas		162 Número de empresas agrícolas		162 Número de empresas agrícolas		162 Número de empresas agrícolas	
<b>Produccion 13</b> DIRECCIÓN Y ADMINISTRACIÓN DE LA UPEG							
<b>Gestion 2011</b>		<b>Gestion 2012</b>		<b>Gestion 2013</b>		<b>Gestion 2014</b>	
<b>Cantidad</b> 4,448,718.00	<b>%</b> 0	<b>Cantidad</b> 0	<b>%</b> 0	<b>Cantidad</b> 0	<b>%</b> 0	<b>Cantidad</b> 0	<b>%</b> 0
<b>Costo</b> 4,448,718		<b>Costo</b> 0		<b>Costo</b> 0		<b>Costo</b> 0	
<b>Medio Verificación:</b> PLANILLAS DE EMPLEADOS, TRAMITES ADMINISTRATIVOS							
<b>Gestion 2011</b>		<b>Gestion 2012</b>		<b>Gestion 2013</b>		<b>Gestion 2014</b>	
<b>Cantidad</b> 36,737.00	<b>%</b> 0.00	<b>Cantidad</b> 0.00	<b>%</b> 0.00	<b>Cantidad</b> 0.00	<b>%</b> 0.00	<b>Cantidad</b> 0.00	<b>%</b> 0.00
<b>Costo</b> 36,737		<b>Costo</b> 0		<b>Costo</b> 0		<b>Costo</b> 0	
<b>Trimestre 1</b>		<b>Trimestre 2</b>		<b>Trimestre 3</b>		<b>Trimestre 4</b>	
<b>Ejercicio</b> 2011	<b>Dep. Mun.</b> 01 01	<b>Cantidad</b> 36,737.00	<b>%</b> 36.737	<b>Cantidad</b> 0.00	<b>%</b> 0.00	<b>Cantidad</b> 0.00	<b>%</b> 0.00
		<b>Costo</b> 40,476.00		<b>Costo</b> 31,128.00		<b>Costo</b> 49,388.00	
<b>Ejercicio</b> 2011	<b>Dep. Mun.</b> 05 01	<b>Cantidad</b> 40,992.00	<b>%</b> 40.992	<b>Cantidad</b> 40,992.00	<b>%</b> 40.992	<b>Cantidad</b> 40,992.00	<b>%</b> 40.992
		<b>Costo</b> 65,612.00		<b>Costo</b> 65,612.00		<b>Costo</b> 67,605.00	
<b>Ejercicio</b> 2011	<b>Dep. Mun.</b> 08 01	<b>Cantidad</b> 979,186.00	<b>%</b> 979.186	<b>Cantidad</b> 911,737.00	<b>%</b> 911.737	<b>Cantidad</b> 1,034,244.00	<b>%</b> 1,034.244
		<b>Costo</b> 979,186		<b>Costo</b> 1,150,621		<b>Costo</b> 1,034,244	
<b>Variable Macroeconómica</b>		<b>Variable Macroeconómica</b>		<b>Variable Macroeconómica</b>		<b>Variable Macroeconómica</b>	
03 01 SUB_SECTOR AGROPECUARIO		03 01 SUB_SECTOR AGROPECUARIO		03 01 SUB_SECTOR AGROPECUARIO		03 01 SUB_SECTOR AGROPECUARIO	
162 Número de empresas agrícolas		162 Número de empresas agrícolas		162 Número de empresas agrícolas		162 Número de empresas agrícolas	
<b>Actividad Obra:</b> 01 00 000 003 SERVICIOS ADMINISTRATIVOS Y FINANCIEROS							
<b>Objetivo - Meta - Indicador:</b> 04 01 61 Calificación de Honduras en el Índice de Competitividad							
<b>Produccion 01</b> ADMINISTRAR EL RECURSO HUMANO		<b>Unidad Medida:</b> 0134 NO. DE EMPLEADOS					
<b>Gestion 2011</b>		<b>Gestion 2012</b>		<b>Gestion 2013</b>		<b>Gestion 2014</b>	
<b>Cantidad</b>	<b>%</b>	<b>Cantidad</b>	<b>%</b>	<b>Cantidad</b>	<b>%</b>	<b>Cantidad</b>	<b>%</b>
		<b>Costo</b>		<b>Costo</b>		<b>Costo</b>	

FOLIO N. 289



Folio No 155  
UFEIC





**Categorías Programáticas  
Resultados de Producción  
Gestión: 2011**

**República de Honduras**

Institución : 0140 Secretaría de Agricultura y Ganadería  
 Programa: 01 ACTIVIDADES CENTRALES  
 Sub Programa: 01 00 -  
 Proyecto: 01 00 000 -  
 Actividad Obra: 01 00 000 003 SERVICIOS ADMINISTRATIVOS Y FINANCIEROS  
 Objetivo - Meta - Indicador: 04 01 61 Calificación de Honduras en el Índice de Competitividad  
 Producción 01 ADMINISTRAR EL RECURSO HUMANO

Finalidad 03 Función 51 Agricultura y Ganadería

BIP: Tipo Bip: Etapa Bip:  
 Tipo Aob Actividad

Unidad Medida: 0134 NO. DE EMPLEADOS

Ejercicio	Dep. Mun.	Gestión 2011		Gestión 2012		Gestión 2013		Gestión 2014		
		Cantidad	Costo	Cantidad	Costo	Cantidad	Costo	Cantidad	Costo	
2011	01	580.00	0	25,470,533	0	0	0	0	0	
Supuestos: NO HAY										
Ejercicio		Dep. Mun.	Trimestre 1	Trimestre 2	Trimestre 3	Trimestre 4				
			Cantidad	Cantidad	Cantidad	Cantidad	%	%	%	%
2011	01	01	2.00	2.00	2.00	2.00	0.00	0.00	0.00	0.00
2011	05	01	1.00	1.00	1.00	1.00	0.00	0.00	0.00	0.00
2011	06	01	2.00	2.00	2.00	2.00	0.00	0.00	0.00	0.00
2011	07	03	1.00	1.00	1.00	1.00	0.00	0.00	0.00	0.00
2011	08	01	137.00	137.00	137.00	137.00	0.00	0.00	0.00	0.00
2011	15	01	2.00	2.00	2.00	2.00	0.00	0.00	0.00	0.00
2011	18	01	0.00	0.00	0.00	0.00	0.00	0.00	0.00	0.00

Sector Inversión Pública  
 04 01 MULTISECTORIAL  
 Producción 02 ADMINISTRAR LOS RECURSOS DE LA ADMON. CENTRAL.

Justificación  
 SE RELACIONA CON EL QUEHACER DE LA SECRETARÍA PARA SU FUNCIONAMIENTO

Unidad Medida: 0032 NO. DE DOCUMENTOS

Ejercicio	Dep. Mun.	Gestión 2011		Gestión 2012		Gestión 2013		Gestión 2014	
		Cantidad	Costo	Cantidad	Costo	Cantidad	Costo	Cantidad	Costo
2011	01	8,614,933.00	0	8,613,933	0	0	0	0	0
Supuestos: NO HAY									

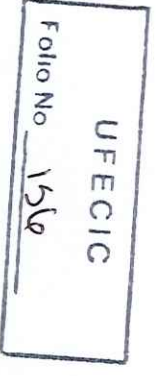
Variable Macroeconómica  
 398 EFICIENCIA OPERATIVA

Ejercicio	Dep. Mun.	Trimestre 1		Trimestre 2		Trimestre 3		Trimestre 4	
		Cantidad	Costo	Cantidad	Costo	Cantidad	Costo	Cantidad	Costo
2011	01	0.00	0.00	0.00	0.00	0.00	0.00	0.00	0.00
2011	03	01	0.00	0.00	0.00	0.00	0.00	0.00	0.00
2011	04	01	0.00	0.00	0.00	0.00	0.00	0.00	0.00
2011	05	01	0.00	0.00	0.00	0.00	0.00	0.00	0.00
2011	06	01	0.00	0.00	0.00	0.00	0.00	0.00	0.00
2011	07	01	0.00	0.00	0.00	0.00	0.00	0.00	0.00
2011	07	03	0.00	0.00	0.00	0.00	0.00	0.00	0.00
2011	08	01	754,000.00	0.00	2,818,305.00	0.00	3,567,208.00	0.00	3,567,220.00
2011	15	01	0.00	0.00	0.00	0.00	0.00	0.00	0.00
2011	16	01	0.00	0.00	0.00	0.00	0.00	0.00	0.00
2011	18	07	0.00	0.00	0.00	0.00	0.00	0.00	0.00

Sector Inversión Pública  
 03 01 SUB SECTOR AGROPECUARIO  
 Producción 03 REGISTRO DE INGRESOS EN ESPECIES

Justificación  
 APOYO INSTITUCIONAL AL SECTOR AGRICOLA  
 Unidad Medida: 0055 LEMPIRAS

Ejercicio	Dep. Mun.	Gestión 2011		Gestión 2012		Gestión 2013		Gestión 2014	
		Cantidad	Costo	Cantidad	Costo	Cantidad	Costo	Cantidad	Costo
2011	01	2,898,640.00	0	2,898,640	0	0	0	0	0
Supuestos: certificación, facturas y actas de recepción									







**Categorías Programáticas  
Resultados de Producción  
Gestión: 2011**

**República de Honduras**

Institución : 0140		Secretaría de Agricultura y Ganadería		Finalidad 03		Función 51		Agricultura y Ganadería	
Programa: 01		ACTIVIDADES CENTRALES		Tipo Bip:		Etapa Bip:			
Proyecto: 01		00 000		BIP:		Tipo Bip:			
Actividad Obra: 01		00 000		SERVICIOS ADMINISTRATIVOS Y FINANCIEROS		Tipo Bip:			
Objetivo - Meta - Indicador: 04		01 61		Calificación de Honduras en el Índice de Competitividad		Tipo Bip:			
Producción 03		REGISTRO DE INGRESOS EN ESPECIES		Unidad Medida: 0055		LEMPIRAS			
Gestión 2011		Gestión 2012		Gestión 2013		Gestión 2014			
Cantidad	%	Cantidad	%	Cantidad	%	Cantidad	%	Costo	Costo
2,898,640.00	0	2,898,640	0	.00	0	.00	0	0	0
Costo		Costo		Costo		Costo		Costo	
2,898,640		2,898,640		0		0		0	
Ejercicio		Ejercicio		Ejercicio		Ejercicio		Ejercicio	
2011		2011		2011		2011		2011	
Dep. Mun.	%	Dep. Mun.	%	Dep. Mun.	%	Dep. Mun.	%	Dep. Mun.	%
08	01	08	01	08	01	08	01	08	01
0.00	0.00	0.00	0.00	0.00	0.00	0.00	0.00	0.00	0.00
Variable Macroeconómica		Variable Macroeconómica		Variable Macroeconómica		Variable Macroeconómica		Variable Macroeconómica	
410 INCREMENTO DE LA PRODUCCION AGRICOLA		410 INCREMENTO DE LA PRODUCCION AGRICOLA		410 INCREMENTO DE LA PRODUCCION AGRICOLA		410 INCREMENTO DE LA PRODUCCION AGRICOLA		410 INCREMENTO DE LA PRODUCCION AGRICOLA	
Sector Inversión Pública									
03 01 SUB_SECTOR AGROPECUARIO									
Justificación									
apoyo en medios de transporte para mejorar el desarrollo de las actividades lo que contribuirá en el mejoramiento de la producción agrícola.									
Tipo Aob Actividad									
Actividad Obra: 01		00 000		004		SERVICIOS DE SECRETARIA GENERAL			
Objetivo - Meta - Indicador: 04		01 61		Calificación de Honduras en el Índice de Competitividad					
Producción 01		DIRECCION Y COORDINACION		Unidad Medida: 0055		LEMPIRAS			
Gestión 2011		Gestión 2012		Gestión 2013		Gestión 2014			
Cantidad	%	Cantidad	%	Cantidad	%	Cantidad	%	Costo	Costo
18.00	0	4,482,847	0	.00	0	.00	0	0	0
Costo		Costo		Costo		Costo		Costo	
4,482,847		0		0		0		0	
Medio Verificación: PLANILLAS DE EMPLEO									
Supuestos: NO HAY									
Ejercicio		Ejercicio		Ejercicio		Ejercicio		Ejercicio	
2011		2011		2011		2011		2011	
Dep. Mun.	%	Dep. Mun.	%	Dep. Mun.	%	Dep. Mun.	%	Dep. Mun.	%
03	01	03	01	03	01	03	01	03	01
0.00	0.00	0.00	0.00	0.00	0.00	0.00	0.00	0.00	0.00
Variable Macroeconómica		Variable Macroeconómica		Variable Macroeconómica		Variable Macroeconómica		Variable Macroeconómica	
410 INCREMENTO DE LA PRODUCCION AGRICOLA		410 INCREMENTO DE LA PRODUCCION AGRICOLA		410 INCREMENTO DE LA PRODUCCION AGRICOLA		410 INCREMENTO DE LA PRODUCCION AGRICOLA		410 INCREMENTO DE LA PRODUCCION AGRICOLA	
Sector Inversión Pública									
03 01 SUB_SECTOR AGROPECUARIO									
Justificación									
PERSONAL NECESARIO PARA DESARROLLAR Y CUMPLIR LAS METAS PROPUESTAS POR LA SECRETARIA GENERAL									
Unidad Medida: 0055 LEMPIRAS									
Producción 02		GESTIONAR COOPERACION ANTE ORGANISMOS INTERNACIONALES PARA EL DESARROLLO		Gestión 2011		Gestión 2012		Gestión 2013	
Cantidad	%	Costo		Costo	%	Costo	%	Costo	%
80.00	0	84,600	0	.00	0	.00	0	.00	0
Medio Verificación: MEMORIAS DE REUNIONES DE COORDINACION CON LAS DIFERENTES CARTERAS DE GESTION ACTUALIZADAS									
Supuestos: ESTABILIDAD POLITICA NACIONAL, ESTABILIDAD DE LAS RELACIONES INTERNACIONALES ESTABLECIDAS CON PAISES AMIGOS, Y LOS ORGANISMOS, REESTABLECIMIENTO DE LAS RELACIONES DIPLOMATICAS PERDIDAS									
Ejercicio		Ejercicio		Ejercicio		Ejercicio		Ejercicio	
2011		2011		2011		2011		2011	
Dep. Mun.	%	Dep. Mun.	%	Dep. Mun.	%	Dep. Mun.	%	Dep. Mun.	%
08	01	08	01	08	01	08	01	08	01
20.00	0.00	29,400	0.00	20,000	0.00	20,000	0.00	20,000	0.00
Variable Macroeconómica		Variable Macroeconómica		Variable Macroeconómica		Variable Macroeconómica		Variable Macroeconómica	
410 INCREMENTO DE LA PRODUCCION AGRICOLA		410 INCREMENTO DE LA PRODUCCION AGRICOLA		410 INCREMENTO DE LA PRODUCCION AGRICOLA		410 INCREMENTO DE LA PRODUCCION AGRICOLA		410 INCREMENTO DE LA PRODUCCION AGRICOLA	
Sector Inversión Pública									
03 01 SUB_SECTOR AGROPECUARIO									
Justificación									
BRINDAR EL RESPALDO PARA LA COORDINACION DE GESTION FINANCIERA ANTE LA COOPERACION INTERNACIONAL EN BENEFICIO DEL SECTOR AGROPECUARIO									
Unidad Medida: 0057 NO. DE LICENCIAS									



Folio No 157  
UFECIC



**Categorías Programáticas  
Resultados de Producción  
Gestión: 2011**



25/01/2012 11:32:36  
Gestión: 2011  
R\_FPR\_PRO  
Página 13 de 82

**República de Honduras**

Institución : 0140		Secretaría de Agricultura y Ganadería		Finalidad 03		Función 51		Agricultura y Ganadería	
Programa: 01		ACTIVIDADES CENTRALES		Sub Programa: 01		00		-	
Proyecto: 01		00 000		BIP:		-		-	
Actividad Obra: 01		00 000 004		SERVICIOS DE SECRETARÍA GENERAL		Tipo BIP:		-	
Objetivo - Meta - Indicador: 04		01 61		Calificación de Honduras en el Índice de Competitividad		Tipo Aob:		-	
Producción 03		EMITIR LICENCIAS DE PESCA		Unidad Medida: 0057		NO. DE LICENCIAS		-	
Medio Verificación: REGISTRO DE LICENCIAS		Supuestos: INTERESES DE LOS PESCADORES		Gestión 2011		Gestión 2012		Gestión 2013	
Cantidad		600.00		0		0		0	
Costo		38,700		0		0		0	
%		.00		.00		.00		.00	
Trimestre 1		Trimestre 2		Trimestre 3		Trimestre 4			
Cantidad		Cantidad		Cantidad		Cantidad		Cantidad	
150.00		150.00		150.00		150.00		150.00	
%		%		%		%		%	
0.00		0.00		0.00		0.00		0.00	
Costo		Costo		Costo		Costo		Costo	
19,600		19,600		17,100		1,500		0.00	
%		%		%		%		%	
0.00		0.00		0.00		0.00		0.00	
Ejercicio		Ejercicio		Ejercicio		Ejercicio		Ejercicio	
2011		08		01		2011		08	
01		01		01		01		01	
Variable Macroeconómica		Variable Macroeconómica		Variable Macroeconómica		Variable Macroeconómica		Variable Macroeconómica	
410 INCREMENTO DE LA PRODUCCION AGRICOLA		410 INCREMENTO DE LA PRODUCCION AGRICOLA		410 INCREMENTO DE LA PRODUCCION AGRICOLA		410 INCREMENTO DE LA PRODUCCION AGRICOLA		410 INCREMENTO DE LA PRODUCCION AGRICOLA	
Sector Inversión Pública		Sector Inversión Pública		Sector Inversión Pública		Sector Inversión Pública		Sector Inversión Pública	
03 01 SUB_SECTOR AGROPECUARIO		03 01 SUB_SECTOR AGROPECUARIO		03 01 SUB_SECTOR AGROPECUARIO		03 01 SUB_SECTOR AGROPECUARIO		03 01 SUB_SECTOR AGROPECUARIO	
Producción 04		PERSONERIAS JURIDICAS		Unidad Medida: 0018		NO. DE CERTIFICACIONES		-	
Medio Verificación: REGISTRO DE ENTRADAS Y SALIDAS DE DOCUMENTOS		Supuestos: SUJETA A DEMANDA		Gestión 2011		Gestión 2012		Gestión 2013	
Cantidad		500.00		0		0		0	
Costo		27,500		0		0		0	
%		.00		.00		.00		.00	
Trimestre 1		Trimestre 2		Trimestre 3		Trimestre 4			
Cantidad		Cantidad		Cantidad		Cantidad		Cantidad	
125.00		125.00		125.00		125.00		125.00	
%		%		%		%		%	
0.00		0.00		0.00		0.00		0.00	
Costo		Costo		Costo		Costo		Costo	
17,000		17,000		7,000		2,500		0.00	
%		%		%		%		%	
0.00		0.00		0.00		0.00		0.00	
Ejercicio		Ejercicio		Ejercicio		Ejercicio		Ejercicio	
2011		08		01		2011		08	
01		01		01		01		01	
Variable Macroeconómica		Variable Macroeconómica		Variable Macroeconómica		Variable Macroeconómica		Variable Macroeconómica	
164 Número de empresas asociativas campesinas		164 Número de empresas asociativas campesinas		164 Número de empresas asociativas campesinas		164 Número de empresas asociativas campesinas		164 Número de empresas asociativas campesinas	
Sector Inversión Pública		Sector Inversión Pública		Sector Inversión Pública		Sector Inversión Pública		Sector Inversión Pública	
03 01 SUB_SECTOR AGROPECUARIO		03 01 SUB_SECTOR AGROPECUARIO		03 01 SUB_SECTOR AGROPECUARIO		03 01 SUB_SECTOR AGROPECUARIO		03 01 SUB_SECTOR AGROPECUARIO	
Producción 05		ELABORACION DE SUPLEMENTOS INFORMATIVOS		Unidad Medida: 0146		NO. DE BOLETINES		-	
Medio Verificación: PERIODICOS, BOLETINES, SUPLEMENTOS Y PAGINA WEB		Supuestos: INTERESES DE LAS PERSONAS EN OBTENER LA INFORMACION		Gestión 2011		Gestión 2012		Gestión 2013	
Cantidad		8.00		0		0		0	
Costo		50,000		0		0		0	
%		.00		.00		.00		.00	
Trimestre 1		Trimestre 2		Trimestre 3		Trimestre 4			
Cantidad		Cantidad		Cantidad		Cantidad		Cantidad	
2.00		2.00		2.00		2.00		2.00	
%		%		%		%		%	
0.00		0.00		0.00		0.00		0.00	
Costo		Costo		Costo		Costo		Costo	
15,000		15,000		10,000		25,000		0.00	
%		%		%		%		%	
0.00		0.00		0.00		0.00		0.00	
Ejercicio		Ejercicio		Ejercicio		Ejercicio		Ejercicio	
2011		08		01		2011		08	
01		01		01		01		01	
Variable Macroeconómica		Variable Macroeconómica		Variable Macroeconómica		Variable Macroeconómica		Variable Macroeconómica	
410 INCREMENTO DE LA PRODUCCION AGRICOLA		410 INCREMENTO DE LA PRODUCCION AGRICOLA		410 INCREMENTO DE LA PRODUCCION AGRICOLA		410 INCREMENTO DE LA PRODUCCION AGRICOLA		410 INCREMENTO DE LA PRODUCCION AGRICOLA	
Sector Inversión Pública		Sector Inversión Pública		Sector Inversión Pública		Sector Inversión Pública		Sector Inversión Pública	
03 01 SUB_SECTOR AGROPECUARIO		03 01 SUB_SECTOR AGROPECUARIO		03 01 SUB_SECTOR AGROPECUARIO		03 01 SUB_SECTOR AGROPECUARIO		03 01 SUB_SECTOR AGROPECUARIO	
Producción 06		ELABORACION Y REVISION DE DOCUMENTOS ADMINISTRATIVOS		Unidad Medida: 0032		NO. DE DOCUMENTOS		-	
Medio Verificación: EXPEDIENTES ADMINISTRATIVOS		Supuestos: NO HAY		Gestión 2011		Gestión 2013		Gestión 2014	
Cantidad		400.00		0		0		0	
Costo		98,970		0		0		0	
%		.00		.00		.00		.00	
Trimestre 1		Trimestre 2		Trimestre 3		Trimestre 4			
Cantidad		Cantidad		Cantidad		Cantidad		Cantidad	
400.00		400.00		400.00		400.00		400.00	
%		%		%		%		%	
0.00		0.00		0.00		0.00		0.00	
Costo		Costo		Costo		Costo		Costo	
76,500		76,500		11,000		7,370		0.00	
%		%		%		%		%	
0.00		0.00		0.00		0.00		0.00	
Ejercicio		Ejercicio		Ejercicio		Ejercicio		Ejercicio	
2011		08		01		2011		08	
01		01		01		01		01	
Variable Macroeconómica		Variable Macroeconómica		Variable Macroeconómica		Variable Macroeconómica		Variable Macroeconómica	
410 INCREMENTO DE LA PRODUCCION AGRICOLA		410 INCREMENTO DE LA PRODUCCION AGRICOLA		410 INCREMENTO DE LA PRODUCCION AGRICOLA		410 INCREMENTO DE LA PRODUCCION AGRICOLA		410 INCREMENTO DE LA PRODUCCION AGRICOLA	

FOLIO N. 292



Folio No 158

UFECIC

001188

**Categorías Programáticas**  
**Resultados de Producción**  
**Gestión: 2011**

**República de Honduras**

Institución :		0140 Secretaría de Agricultura y Ganadería																	
Programa :		01 ACTIVIDADES CENTRALES																	
Sub Programa :		01 00 -																	
Proyecto :		01 00 000 -																	
Actividad Obra :		01 00 000 004 SERVICIOS DE SECRETARÍA GENERAL																	
Objetivo - Meta - Indicador :		04 01 61 Calificación de Honduras en el Índice de Competitividad																	
Producción 06 :		06 ELABORACION Y REVISION DE DOCUMENTOS ADMINISTRATIVOS																	
		Gestion 2011		Gestion 2012		Gestion 2013		Gestion 2014		BIP:		Tipo Bip:		Etapa Bip:					
		Cantidad	%	Cantidad	%	Cantidad	%	Cantidad	%	Costo	%	Costo	%	Costo	%				
		400.00	0	98.970	0	.00	0	.00	0	0	0	.00	0	.00	0				
Sector Inversión Pública		Variable Macroeconómica																	
03 01 SUB_SECTOR AGROPECUARIO		410 INCREMENTO DE LA PRODUCCION AGRICOLA																	
Producción 07 :		07 EMISION DE OPINIONES, DICTAMENES LEGALES, CONTESTAR DEMANDAS Y RECLAMOS ADMINISTRATIVOS																	
		Gestion 2011		Gestion 2012		Gestion 2013		Gestion 2014		Supuestos:		Trimestre 1		Trimestre 2		Trimestre 3		Trimestre 4	
		Cantidad	%	Cantidad	%	Cantidad	%	Cantidad	%	Costo	%	Costo	%	Costo	%	Costo	%	Costo	%
		850.00	0	101.443	.00	0	.00	0	.00	0	.00	0	.00	0	.00	0	.00	0	.00
Medio Verificación:		EXPEDIENTES, MEMORANDUM Y OFICIOS																	
Sector Inversión Pública		Variable Macroeconómica																	
03 01 SUB_SECTOR AGROPECUARIO		410 INCREMENTO DE LA PRODUCCION AGRICOLA																	
Actividad Obra :		01 00 005 SERVICIOS DE AUDITORIA																	
Objetivo - Meta - Indicador :		04 01 61 Calificación de Honduras en el Índice de Competitividad																	
Producción 01 :		01 REALIZAR AUDITORIAS A POSTERIORI A LOS PROGRAMAS, SERVICIOS Y PROYECTOS DE LA SAG, PARA VERIFICAR LA APLICACION CORRECTA DE LOS CONTROLES INTERNOS Y LAS LEYES APLICABLES.																	
		Gestion 2011		Gestion 2012		Gestion 2013		Gestion 2014		Supuestos:		Trimestre 1		Trimestre 2		Trimestre 3		Trimestre 4	
		Cantidad	%	Cantidad	%	Cantidad	%	Cantidad	%	Costo	%	Costo	%	Costo	%	Costo	%	Costo	%
		11.00	0	3,152,663	.00	0	.00	0	.00	0	.00	0	.00	0	.00	0	.00	0	.00
Medio Verificación:		INFORMES DE AUDITORIA																	
Sector Inversión Pública		Variable Macroeconómica																	
04 02 FORTALECIMIENTO INSTITUCIONAL		358 NO. DE AUDITORIAS A REALIZAR SEGUN COSTO TOTAL DEL PROYECTO																	
Actividad Obra :		01 00 006 COORDINACION REGIONAL DE CHOLUTECA																	
Objetivo - Meta - Indicador :		04 01 61 Calificación de Honduras en el Índice de Competitividad																	
Producción 01 :		01 ADMINISTRAR EL RECURSO HUMANO																	
		Gestion 2011		Gestion 2012		Gestion 2013		Gestion 2014		Supuestos:		Trimestre 1		Trimestre 2		Trimestre 3		Trimestre 4	
		Cantidad	%	Cantidad	%	Cantidad	%	Cantidad	%	Costo	%	Costo	%	Costo	%	Costo	%	Costo	%
		36.00	0	1,371,297	.00	0	.00	0	.00	0	.00	0	.00	0	.00	0	.00	0	.00
Medio Verificación:		PLANILLA DE EMPLEADOS																	
Ejercicio		Dep.	Mun.	Trimestre 1		Trimestre 2		Trimestre 3		Trimestre 4		Trimestre 1		Trimestre 2		Trimestre 3		Trimestre 4	
2011		08	01	Cantidad	%	Cantidad	%	Cantidad	%	Cantidad	%	Cantidad	%	Cantidad	%	Cantidad	%	Cantidad	%
2011		05	01	1.00	0.00	1.00	0.00	1.00	0.00	1.00	0.00	1.00	0.00	1.00	0.00	1.00	0.00	1.00	0.00
2011		08	01	1.00	0.00	572,761	0.00	2.00	0.00	803,092	0.00	2.00	0.00	623,273	0.00	2.00	0.00	2.00	0.00
		Costo		38,162		49,622		38,162		49,622		38,162		49,622		38,162		49,622	
		Costo		572,761		803,092		623,273		803,092		623,273		803,092		623,273		803,092	
		Costo		3,152,663		3,152,663		3,152,663		3,152,663		3,152,663		3,152,663		3,152,663		3,152,663	
		Costo		63,760		63,760		63,760		63,760		63,760		63,760		63,760		63,760	
		Costo		963,831		963,831		963,831		963,831		963,831		963,831		963,831		963,831	

OLION. 293



00001189

Folio No 159

UFECIC



**Categorías Programáticas  
Resultados de Producción  
Gestión: 2011**

**República de Honduras**

Institución :		0140 Secretaría de Agricultura y Ganadería													
Programa :		01 ACTIVIDADES CENTRALES													
Sub Programa :		01 00 -													
Proyecto :		01 00 000 -													
Actividad Obra :		01 00 000 006 COORDINACION REGIONAL DE CHOLUTECA													
Objetivo - Meta - Indicador :		04 01 61 Calificación de Honduras en el Índice de Competitividad													
Produccion 01		ADMINISTRAR EL RECURSO HUMANO													
		Gestion 2011			Gestion 2012			Gestion 2013			Gestion 2014				
		Cantidad	%	Costo	Cantidad	%	Costo	Cantidad	%	Costo	Cantidad	%	Costo		
		36.00	0	1,371,297	.00	0	0	.00	0	0	.00	0	0		
		Trimestre 1			Trimestre 2			Trimestre 3			Trimestre 4				
Ejercicio		Dep. Mun.	Cantidad	%	Costo	Cantidad	%	Costo	Cantidad	%	Costo	Cantidad	%	Costo	
2011		06	01	9.00	0.00	268,810	0.00	0.00	8.00	0.00	361,396	9.00	0.00	414,276	
2011		08	01	0.00	0.00	0	0.00	0.00	0.00	0.00	0	1.00	0.00	24,746	
		Variable Macroeconómica													
Sector Inversión Pública		398 EFICIENCIA OPERATIVA													
Produccion 02		ADMINISTRAR LOS RECURSOS FINANCIEROS DE LA REGIONAL DE CHOLUTECA													
		Gestion 2011			Gestion 2012			Gestion 2013			Gestion 2014				
		511,664.00	0	511,664	.00	0	0	.00	0	0	.00	0	0		
		Trimestre 1			Trimestre 2			Trimestre 3			Trimestre 4				
Ejercicio		Dep. Mun.	Cantidad	%	Costo	Cantidad	%	Costo	Cantidad	%	Costo	Cantidad	%	Costo	
2011		06	01	184,331.00	0.00	184,331	104,832.00	0.00	104,832	108,729.00	0.00	108,729	113,772.00	0.00	113,772
		Variable Macroeconómica													
Sector Inversión Pública		410 INCREMENTO DE LA PRODUCCION AGRICOLA													
Produccion 03		SUB_SECTOR AGROPECUARIO													
Actividad Obra :		01 00 000 007 COORDINACION REGIONAL DE JUTICALPA													
Objetivo - Meta - Indicador :		04 01 61 Calificación de Honduras en el Índice de Competitividad													
Produccion 01		ADMINISTRAR EL RECURSO HUMANO													
		Gestion 2011			Gestion 2012			Gestion 2013			Gestion 2014				
		28.00	0	1,048,729	.00	0	0	.00	0	0	.00	0	0		
		Trimestre 1			Trimestre 2			Trimestre 3			Trimestre 4				
Ejercicio		Dep. Mun.	Cantidad	%	Costo	Cantidad	%	Costo	Cantidad	%	Costo	Cantidad	%	Costo	
2011		06	01	184,331.00	0.00	184,331	104,832.00	0.00	104,832	108,729.00	0.00	108,729	113,772.00	0.00	113,772
		Variable Macroeconómica													
Sector Inversión Pública		398 EFICIENCIA OPERATIVA													
Produccion 02		ADMINISTRAR LOS RECURSOS FINANCIEROS DE LA REGIONAL DE JUTICALPA													
		Gestion 2011			Gestion 2012			Gestion 2013			Gestion 2014				
		619,927.00	0	619,927	.00	0	0	.00	0	0	.00	0	0		
		Trimestre 1			Trimestre 2			Trimestre 3			Trimestre 4				
Ejercicio		Dep. Mun.	Cantidad	%	Costo	Cantidad	%	Costo	Cantidad	%	Costo	Cantidad	%	Costo	
2011		08	01	1.00	0.00	18,225	1.00	0.00	1.00	0.00	24,502	1.00	0.00	31,242	
2011		15	01	6.00	0.00	191,882	56.00	0.00	6.00	0.00	240,751	6.00	0.00	332,787	
		Variable Macroeconómica													
Sector Inversión Pública		398 EFICIENCIA OPERATIVA													
Produccion 02		ADMINISTRAR LOS RECURSOS FINANCIEROS DE LA REGIONAL DE JUTICALPA													
		Gestion 2011			Gestion 2012			Gestion 2013			Gestion 2014				
		619,927.00	0	619,927	.00	0	0	.00	0	0	.00	0	0		
		Trimestre 1			Trimestre 2			Trimestre 3			Trimestre 4				
Ejercicio		Dep. Mun.	Cantidad	%	Costo	Cantidad	%	Costo	Cantidad	%	Costo	Cantidad	%	Costo	
2011		08	01	1.00	0.00	18,225	1.00	0.00	1.00	0.00	24,502	1.00	0.00	31,242	
2011		15	01	6.00	0.00	191,882	56.00	0.00	6.00	0.00	240,751	6.00	0.00	332,787	

FOLIO N. 294

MINISTERIO PUBLICO  
REPUBLICA DE HONDURAS  
FISCALIA ESPECIAL PARA LA CORRUPCION  
COMBATE A LA CORRUPCION  
FISCOP.

00001190

Folio No 160  
UFCIC

MINISTERIO PUBLICO  
REPUBLICA DE HONDURAS  
FISCALIA ESPECIAL PARA LA CORRUPCION  
COMBATE A LA CORRUPCION  
FISCOP.

72



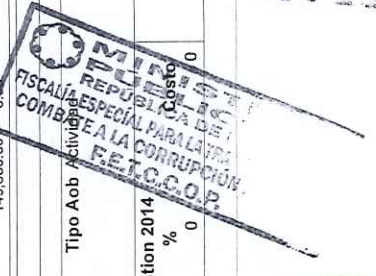
**Categorías Programáticas**  
**Resultados de Producción**  
**Gestión: 2011**

**República de Honduras**

<b>Institución :</b> 0140 Secretaría de Agricultura y Ganadería		<b>Finalidad 03</b> Función 51 Agricultura y Ganadería	
<b>Programa:</b> 01 ACTIVIDADES CENTRALES		<b>BIP:</b>	
<b>Sub Programa:</b> 01 00 000 -		<b>Tipo BIP:</b>	
<b>Proyecto:</b> 01 00 000 000 007 COORDINACION REGIONAL DE JUTICALPA		<b>Tipo Aob:</b> Actividad	
<b>Actividad Obra:</b> 04 01 61 61 Calificación de Honduras en el Índice de Competitividad			
<b>Objetivo - Meta - Indicador:</b> 04 01 61 61 Calificación de Honduras en el Índice de Competitividad			
<b>Produccion 02</b> ADMINISTRAR LOS RECURSOS FINANCIEROS DE LA REGIONAL DE JUTICALPA			
<b>Produccion 01</b> ADMINISTRAR EL RECURSO HUMANO		<b>Unidad Medida:</b> 0055 LEMPIRAS	
		<b>Gestion 2011</b>	
<b>Cantidad</b>	<b>%</b>	<b>Cantidad</b>	<b>%</b>
619,927.00	0	0	0
<b>Costo</b>		<b>Costo</b>	
619,927	0	0	0
<b>Trimestre 1</b>		<b>Trimestre 2</b>	
<b>Cantidad</b>	<b>%</b>	<b>Cantidad</b>	<b>%</b>
211,831.00	0.00	122,785.00	0.00
<b>Costo</b>		<b>Costo</b>	
211,831		122,785	
<b>Trimestre 3</b>		<b>Trimestre 4</b>	
<b>Cantidad</b>	<b>%</b>	<b>Cantidad</b>	<b>%</b>
131,282.00	0.00	154,029.00	0.00
<b>Costo</b>		<b>Costo</b>	
131,282		154,029	
<b>Justificación</b>			
Variable Macroeconómica			
03 01 SUB_SECTOR AGROPECUARIO			
410 INCREMENTO DE LA PRODUCCION AGRICOLA			
<b>Actividad Obra:</b> 01 00 008 008 COORDINACION REGIONAL DE OLANCHITO			
<b>Objetivo - Meta - Indicador:</b> 04 01 61 61 Calificación de Honduras en el Índice de Competitividad			
<b>Produccion 01</b> ADMINISTRAR EL RECURSO HUMANO			
<b>Produccion 01</b> ADMINISTRAR EL RECURSO HUMANO		<b>Unidad Medida:</b> 0134 NO. DE EMPLEADOS	
		<b>Gestion 2011</b>	
<b>Cantidad</b>	<b>%</b>	<b>Cantidad</b>	<b>%</b>
15.00	0	0	0
<b>Costo</b>		<b>Costo</b>	
503,586	0	0	0
<b>Trimestre 1</b>		<b>Trimestre 2</b>	
<b>Cantidad</b>	<b>%</b>	<b>Cantidad</b>	<b>%</b>
0.00	0.00	0.00	0.00
<b>Costo</b>		<b>Costo</b>	
0		0	
<b>Trimestre 3</b>		<b>Trimestre 4</b>	
<b>Cantidad</b>	<b>%</b>	<b>Cantidad</b>	<b>%</b>
4.00	0.00	3.00	0.00
<b>Costo</b>		<b>Costo</b>	
124,283		129,240	
<b>Supuestos:</b> NO HAY			
<b>Medio Verificación:</b> PLANILLA DE EMPLEADO			
<b>Ejercicio</b>			
<b>Dep. Mun.</b>			
2011	08 01	2011	08 01
0.00	0.00	0.00	0.00
4.00	0.00	4.00	0.00
<b>Costo</b>		<b>Costo</b>	
0		163,378	
<b>Justificación</b>			
Variable Macroeconómica			
04 01 MULTISECTORIAL			
398 EFICIENCIA OPERATIVA			
<b>Produccion 02</b> ADMINISTRAR LOS RECURSOS FINANCIEROS DE LA REGIONAL DE OLANCHITO			
<b>Produccion 02</b> ADMINISTRAR LOS RECURSOS FINANCIEROS DE LA REGIONAL DE OLANCHITO		<b>Unidad Medida:</b> 0055 LEMPIRAS	
		<b>Gestion 2011</b>	
<b>Cantidad</b>	<b>%</b>	<b>Cantidad</b>	<b>%</b>
614,516.00	0	0	0
<b>Costo</b>		<b>Costo</b>	
614,516	0	0	0
<b>Trimestre 1</b>		<b>Trimestre 2</b>	
<b>Cantidad</b>	<b>%</b>	<b>Cantidad</b>	<b>%</b>
249,929.00	0.00	135,500.00	0.00
<b>Costo</b>		<b>Costo</b>	
249,929		135,500	
<b>Trimestre 3</b>		<b>Trimestre 4</b>	
<b>Cantidad</b>	<b>%</b>	<b>Cantidad</b>	<b>%</b>
79,487.00	0.00	149,600.00	0.00
<b>Costo</b>		<b>Costo</b>	
79,487		149,600	
<b>Justificación</b>			
SE RELACIONA CON EL QUEHACER DE LA SECRETARIA			
Variable Macroeconómica			
03 01 SUB_SECTOR AGROPECUARIO			
410 INCREMENTO DE LA PRODUCCION AGRICOLA			
<b>Actividad Obra:</b> 01 00 009 009 COORDINACION REGIONAL DE SAN PEDRO SULA			
<b>Objetivo - Meta - Indicador:</b> 04 01 61 61 Calificación de Honduras en el Índice de Competitividad			
<b>Produccion 01</b> ADMINISTRAR EL RECURSO HUMANO			
<b>Produccion 01</b> ADMINISTRAR EL RECURSO HUMANO		<b>Unidad Medida:</b> 0134 NO. DE EMPLEADOS	
		<b>Gestion 2011</b>	
<b>Cantidad</b>	<b>%</b>	<b>Cantidad</b>	<b>%</b>
43.00	0	0	0
<b>Costo</b>		<b>Costo</b>	
1,614,118	0	0	0
<b>Trimestre 1</b>		<b>Trimestre 2</b>	
<b>Cantidad</b>	<b>%</b>	<b>Cantidad</b>	<b>%</b>
249,929.00	0.00	135,500.00	0.00
<b>Costo</b>		<b>Costo</b>	
249,929		135,500	
<b>Trimestre 3</b>		<b>Trimestre 4</b>	
<b>Cantidad</b>	<b>%</b>	<b>Cantidad</b>	<b>%</b>
79,487.00	0.00	149,600.00	0.00
<b>Costo</b>		<b>Costo</b>	
79,487		149,600	
<b>Justificación</b>			
Variable Macroeconómica			
03 01 SUB_SECTOR AGROPECUARIO			
410 INCREMENTO DE LA PRODUCCION AGRICOLA			
<b>Actividad Obra:</b> 01 00 009 009 COORDINACION REGIONAL DE SAN PEDRO SULA			
<b>Objetivo - Meta - Indicador:</b> 04 01 61 61 Calificación de Honduras en el Índice de Competitividad			
<b>Produccion 01</b> ADMINISTRAR EL RECURSO HUMANO			
<b>Produccion 01</b> ADMINISTRAR EL RECURSO HUMANO		<b>Unidad Medida:</b> 0134 NO. DE EMPLEADOS	
		<b>Gestion 2011</b>	
<b>Cantidad</b>	<b>%</b>	<b>Cantidad</b>	<b>%</b>
43.00	0	0	0
<b>Costo</b>		<b>Costo</b>	
1,614,118	0	0	0
<b>Trimestre 1</b>		<b>Trimestre 2</b>	
<b>Cantidad</b>	<b>%</b>	<b>Cantidad</b>	<b>%</b>
249,929.00	0.00	135,500.00	0.00
<b>Costo</b>		<b>Costo</b>	
249,929		135,500	
<b>Trimestre 3</b>		<b>Trimestre 4</b>	
<b>Cantidad</b>	<b>%</b>	<b>Cantidad</b>	<b>%</b>
79,487.00	0.00	149,600.00	0.00
<b>Costo</b>		<b>Costo</b>	
79,487		149,600	
<b>Justificación</b>			
SE RELACIONA CON EL QUEHACER DE LA SECRETARIA			
Variable Macroeconómica			
04 01 MULTISECTORIAL			
398 EFICIENCIA OPERATIVA			
<b>Produccion 02</b> ADMINISTRAR LOS RECURSOS FINANCIEROS DE LA REGIONAL DE OLANCHITO			
<b>Produccion 02</b> ADMINISTRAR LOS RECURSOS FINANCIEROS DE LA REGIONAL DE OLANCHITO		<b>Unidad Medida:</b> 0055 LEMPIRAS	
		<b>Gestion 2011</b>	
<b>Cantidad</b>	<b>%</b>	<b>Cantidad</b>	<b>%</b>
614,516.00	0	0	0
<b>Costo</b>		<b>Costo</b>	
614,516	0	0	0
<b>Trimestre 1</b>		<b>Trimestre 2</b>	
<b>Cantidad</b>	<b>%</b>	<b>Cantidad</b>	<b>%</b>
249,929.00	0.00	135,500.00	0.00
<b>Costo</b>		<b>Costo</b>	
249,929		135,500	
<b>Trimestre 3</b>		<b>Trimestre 4</b>	
<b>Cantidad</b>	<b>%</b>	<b>Cantidad</b>	<b>%</b>
79,487.00	0.00	149,600.00	0.00
<b>Costo</b>		<b>Costo</b>	
79,487		149,600	

FOLIO N. 295

00001101



Folio No 161 UFEVIC



73



**Categorías Programáticas  
Resultados de Producción  
Gestión: 2011**



25/01/2012 11:32:36  
Gestión: 2011  
R\_FPR\_PRO  
Página 17 de 82

**República de Honduras**

Institución : 0140 Secretaría de Agricultura y Ganadería  
Programa: 01 ACTIVIDADES CENTRALES  
Sub Programa: 01 00 -  
Proyecto: 01 00 000 -  
BIP: Tipo BIP: Etapa BIP:

Actividad Obra: 01 00 009 COORDINACION REGIONAL DE SAN PEDRO SULA  
Objetivo - Meta - Indicador: 04 01 61 Calificación de Honduras en el Índice de Competitividad  
Produccion 01 ADMINISTRAR EL RECURSO HUMANO  
Unidad Medida: 0134 NO. DE EMPLEADOS

Ejercicio	Dep. Mun.	Cantidad	%	Costo	Gestion 2011			Gestion 2012			Gestion 2013			Gestion 2014		
					Cantidad	%	Costo	Cantidad	%	Costo	Cantidad	%	Costo	Cantidad	%	Costo
2011	05 01	11,00	0.00	360,592	11,00	0.00	11,00	0.00	480,448	11,00	0.00	390,812	10,00	0.00	382,266	
2011	08 01	0,00	0.00	0	0,00	0.00	0,00	0.00	0	0,00	0.00	0	0,00	0.00	0	

Sector Inversión Pública  
04 01 MULTISECTORIAL  
Produccion 02 ADMINISTRAR LOS RECURSOS FINANCIEROS DE LA REGIONAL DE SPS  
Unidad Medida: 0055 LEMPIRAS

Justificación  
SE RELACIONA CON EL QUEHACER DE LA SECRETARIA PARA SU FUNCIONAMIENTO

Ejercicio	Dep. Mun.	Cantidad	%	Costo	Gestion 2011			Gestion 2012			Gestion 2013			Gestion 2014		
					Cantidad	%	Costo	Cantidad	%	Costo	Cantidad	%	Costo	Cantidad	%	Costo
2011	05 01	257,129	0.00	257,129	257,129	0.00	59,785	213,311	0.00	213,311	188,500	0.00	188,500	0.00	188,500	

Medio Verificación: DOCUMENTOS EXPEDIENTES  
Supuestos: NO HAY

Sector Inversión Pública  
03 01 SUB\_SECTOR AGROPECUARIO  
Actividad Obra: 01 00 000 COORDINACION REGIONAL SANTA ROSA DE COPAN  
Objetivo - Meta - Indicador: 04 01 61 Calificación de Honduras en el Índice de Competitividad  
Produccion 01 ADMINISTRAR EL RECURSO HUMANO  
Unidad Medida: 0134 NO. DE EMPLEADOS

Justificación  
APOYO A LAS REGIONALES

Ejercicio	Dep. Mun.	Cantidad	%	Costo	Gestion 2011			Gestion 2012			Gestion 2013			Gestion 2014		
					Cantidad	%	Costo	Cantidad	%	Costo	Cantidad	%	Costo	Cantidad	%	Costo
2011	04 01	4,00	0.00	168,730	4,00	0.00	194,416	4,00	0.00	146,724	1,00	0.00	8,216	1,00	0.00	
2011	08 01	0,00	0.00	0	0,00	0.00	0	0,00	0.00	0	0,00	0.00	0	0,00	0.00	

Medio Verificación: PLANILLAS DE EMPLEADOS  
Supuestos: NO HAY

Sector Inversión Pública  
04 01 MULTISECTORIAL  
Produccion 02 ADMINISTRAR LOS RECURSOS FINANCIEROS DE LA REGIONAL DE SANTA ROSA  
Unidad Medida: 0055 LEMPIRAS

Justificación  
SE RELACIONA CON EL QUEHACER DE LA SECRETARIA.

Ejercicio	Dep. Mun.	Cantidad	%	Costo	Gestion 2011			Gestion 2012			Gestion 2013			Gestion 2014		
					Cantidad	%	Costo	Cantidad	%	Costo	Cantidad	%	Costo	Cantidad	%	Costo
2011	04 01	594,377	0	594,377	594,377	0	0	0	0	0	0	0	0	0	0	
2011	08 01	0,00	0.00	0	0,00	0.00	0	0,00	0.00	0	0,00	0.00	0	0,00	0.00	

Medio Verificación: DOCUMENTOS EXPEDIENTES  
Supuestos: NO HAY

FOLIO N. 296



FOLIO No 162  
UFECIC



**Categorías Programáticas  
Resultados de Producción  
Gestión: 2011**

**República de Honduras**

Institución :		0140 Secretaría de Agricultura y Ganadería									
Programa:		01 ACTIVIDADES CENTRALES									
Sub Programa:		01 00 -									
Proyecto:		01 00 000 -									
Actividad Obra:		01 00 000 010 COORDINACION REGIONAL SANTA ROSA DE COPAN									
Objetivo - Meta - Indicador:		04 01 61 Calificación de Honduras en el Índice de Competitividad									
Produccion		02 ADMINISTRAR LOS RECURSOS FINANCIEROS DE LA REGIONAL DE SANTA ROSA									
		Gestion 2011		Gestion 2012		Gestion 2013		Gestion 2014		Tipo Aob Actividad	
		Cantidad	Costo	Cantidad	Costo	Cantidad	Costo	Cantidad	Costo	Cantidad	Costo
		594,377.00	0	.00	0	.00	0	.00	0	.00	0
Ejercicio		Dep. Mun.	Costo	Trimestre 1	Trimestre 2	Trimestre 3	Trimestre 4				
		04	01	252,200.00	37,648.00	173,800.00	130,729.00				
		2011		0.00	0.00	0.00	0.00				
Sector Inversión Pública											
Variable Macroeconómica											
Justificación											
APOYO A LAS REGIONALES											
03 01 SUB_SECTOR AGROPECUARIO		410 INCREMENTO DE LA PRODUCCION AGRICOLA									
Actividad Obra:		01 00 000 011 COORDINACION REGIONAL SANTA BARBARA									
Objetivo - Meta - Indicador:		04 01 61 Calificación de Honduras en el Índice de Competitividad									
Produccion		01 ADMINISTRAR LO RECURSOS FINANCIEROS DE LA REGIONAL DE SANTA BARBARA									
		Gestion 2011		Gestion 2012		Gestion 2013		Gestion 2014		Tipo Aob Actividad	
		Cantidad	Costo	Cantidad	Costo	Cantidad	Costo	Cantidad	Costo	Cantidad	Costo
		1,213,992.00	0	.00	0	.00	0	.00	0	.00	0
Medio Verificación:		DOCUMENTOS EXPEDIENTES									
		Gestion 2011		Gestion 2012		Gestion 2013		Gestion 2014		Tipo Aob Actividad	
		Cantidad	Costo	Cantidad	Costo	Cantidad	Costo	Cantidad	Costo	Cantidad	Costo
		16	01	383,584.00	246,285.00	340,204.00	243,919.00				
		2011		0.00	0.00	0.00	0.00				
Sector Inversión Pública											
Variable Macroeconómica											
Justificación											
APOYO A LAS REGIONALES											
03 01 SUB_SECTOR AGROPECUARIO		410 INCREMENTO DE LA PRODUCCION AGRICOLA									
Produccion		02 ADMINISTRACION DEL RECURSO HUMANO									
		Gestion 2011		Gestion 2012		Gestion 2013		Gestion 2014		Tipo Aob Actividad	
		Cantidad	Costo	Cantidad	Costo	Cantidad	Costo	Cantidad	Costo	Cantidad	Costo
		1.00	0	.00	0	.00	0	.00	0	.00	0
Medio Verificación:		PLANILLA									
		Gestion 2011		Gestion 2012		Gestion 2013		Gestion 2014		Tipo Aob Actividad	
		Cantidad	Costo	Cantidad	Costo	Cantidad	Costo	Cantidad	Costo	Cantidad	Costo
		08	01	0.00	0.00	0.00	0.00	1.00	0.00	1.00	0.00
		2011		0.00	0.00	0.00	0.00	1.00	0.00	1.00	0.00
Sector Inversión Pública											
Variable Macroeconómica											
Justificación											
SE RELACIONA CON EL HACER DE LA SECRETARIA											
04 01 MULTISECTORIAL		398 EFICIENCIA OPERATIVA									
Actividad Obra:		01 00 000 012 COORDINACION REGIONAL DANLI									
Objetivo - Meta - Indicador:		04 01 61 Calificación de Honduras en el Índice de Competitividad									
Produccion		01 ADMINISTRAR EL RECURSO HUMANO									
		Gestion 2011		Gestion 2012		Gestion 2013		Gestion 2014		Tipo Aob Actividad	
		Cantidad	Costo	Cantidad	Costo	Cantidad	Costo	Cantidad	Costo	Cantidad	Costo
		28.00	0	.00	0	.00	0	.00	0	.00	0
Medio Verificación:		PLANILLAS DE EMPLEADOS									
		Gestion 2011		Gestion 2012		Gestion 2013		Gestion 2014		Tipo Aob Actividad	
		Cantidad	Costo	Cantidad	Costo	Cantidad	Costo	Cantidad	Costo	Cantidad	Costo
		16	01	0.00	0.00	0.00	0.00	0.00	0.00	0.00	0.00
		2011		0.00	0.00	0.00	0.00	0.00	0.00	0.00	0.00

00001193 297



**Categorías Programáticas**  
**Resultados de Producción**  
**Gestión: 2011**

**República de Honduras**

Institución :		0140 Secretaría de Agricultura y Ganadería									
Programa:		01 ACTIVIDADES CENTRALES									
Sub Programa:		01 00 -									
Proyecto:		01 00 000 -									
Actividad Obra:		01 00 000 012 COORDINACION REGIONAL DANLI									
Objetivo - Meta - Indicador:		04 01 61 Calificación de Honduras en el Índice de Competitividad									
Producción 01		ADMINISTRAR EL RECURSO HUMANO									
		Gestión 2011		Gestión 2012		Gestión 2013		Gestión 2014		Gestión 2014	
		Cantidad	%	Cantidad	%	Cantidad	%	Cantidad	%	Cantidad	%
		28.00	0	.00	0	.00	0	.00	0	.00	0
		Costo		Costo		Costo		Costo		Costo	
		950,021		0		0		0		0	
		Trimestre 1		Trimestre 2		Trimestre 3		Trimestre 4		Trimestre 4	
		Ejercicio	Dep. Mun.	Cantidad	%	Cantidad	%	Cantidad	%	Cantidad	%
		2011	07 03	6.00	0.00	189,797	6.00	0.00	243,640	6.00	0.00
		2011	08 01	1.00	0.00	16,500	1.00	0.00	22,344	1.00	0.00
		2011	18 01	0.00	0.00	0	0.00	0.00	0	0.00	0.00
		Costo		Costo		Costo		Costo		Costo	
		245,383		177,492		32,986		0		0	
		21,867		0		0		0		0	
		0		0		0		0		0	

Sector Inversión Pública		398 EFICIENCIA OPERATIVA									
04 01 MULTISECTORIAL		ADMINISTRAR LOS RECURSOS FINANCIEROS DE LA REGIONAL DE DANLI									
Producción 02		ADMINISTRAR LOS RECURSOS FINANCIEROS DE LA REGIONAL DE DANLI									
		Gestión 2011		Gestión 2012		Gestión 2013		Gestión 2014		Gestión 2014	
		Cantidad	%	Cantidad	%	Cantidad	%	Cantidad	%	Cantidad	%
		531,395.00	0	.00	0	.00	0	.00	0	.00	0
		Costo		Costo		Costo		Costo		Costo	
		531,395		0		0		0		0	
		Trimestre 1		Trimestre 2		Trimestre 3		Trimestre 4		Trimestre 4	
		Ejercicio	Dep. Mun.	Cantidad	%	Cantidad	%	Cantidad	%	Cantidad	%
		2011	07 03	199,237.00	0.00	69,402.00	0.00	127,793.00	0.00	134,963.00	0.00

Sector Inversión Pública		410 INCREMENTO DE LA PRODUCCION AGRICOLA									
03 01 SUB_SECTOR AGROPECUARIO		COORDINACION REGIONAL DE COMAYAGUA									
Actividad Obra:		04 01 61 Calificación de Honduras en el Índice de Competitividad									
Objetivo - Meta - Indicador:		ADMINISTRAR EL RECURSO HUMANO									
Producción 01		ADMINISTRAR EL RECURSO HUMANO									
		Gestión 2011		Gestión 2012		Gestión 2013		Gestión 2014		Gestión 2014	
		Cantidad	%	Cantidad	%	Cantidad	%	Cantidad	%	Cantidad	%
		76.00	0	.00	0	.00	0	.00	0	.00	0
		Costo		Costo		Costo		Costo		Costo	
		2,430,830		0		0		0		0	
		Trimestre 1		Trimestre 2		Trimestre 3		Trimestre 4		Trimestre 4	
		Ejercicio	Dep. Mun.	Cantidad	%	Cantidad	%	Cantidad	%	Cantidad	%
		2011	07 03	199,237.00	0.00	69,402.00	0.00	127,793.00	0.00	134,963.00	0.00

Sector Inversión Pública		398 EFICIENCIA OPERATIVA									
04 01 MULTISECTORIAL		ADMINISTRAR LOS RECURSOS FINANCIEROS DE LA REGIONAL DE COMAYAGUA									
Producción 02		ADMINISTRAR LOS RECURSOS FINANCIEROS DE LA REGIONAL DE COMAYAGUA									
		Gestión 2011		Gestión 2012		Gestión 2013		Gestión 2014		Gestión 2014	
		Cantidad	%	Cantidad	%	Cantidad	%	Cantidad	%	Cantidad	%
		579,377.00	0	.00	0	.00	0	.00	0	.00	0
		Costo		Costo		Costo		Costo		Costo	
		579,377		0		0		0		0	
		Trimestre 1		Trimestre 2		Trimestre 3		Trimestre 4		Trimestre 4	
		Ejercicio	Dep. Mun.	Cantidad	%	Cantidad	%	Cantidad	%	Cantidad	%
		2011	03 01	17.00	0.00	435,124	17.00	0.00	474,240	17.00	0.00
		2011	08 01	2.00	0.00	36,450	2.00	0.00	69,884	2.00	0.00

FISCALÍA ESPECIALIZADA EN COMBATE A LA CORRUPCIÓN  
 00001104 298

MINISTERIO PÚBLICO  
 REPUBLICA DE HONDURAS  
 FISCALÍA ESPECIALIZADA EN COMBATE A LA CORRUPCIÓN PÚBLICA

Folio No 16A  
 UFECIC

76






**Categorías Programáticas  
Resultados de Producción  
Gestión: 2011**



25/01/2012 11:32:36  
Gestión: 2011  
R\_FPR\_PRO  
Página 20 de 82

**República de Honduras**

<b>Institución :</b> 0140 Secretaría de Agricultura y Ganadería		<b>Función 51</b> Agricultura y Ganadería		<b>Etapa Bip:</b>	
<b>Programa:</b> 01 ACTIVIDADES CENTRALES		<b>BIP:</b>		<b>Tipo Bip:</b>	
<b>Sub Programa:</b> 01 00 -				<b>Tipo Aob Actividad</b>	
<b>Proyecto:</b> 01 00 000 -					
<b>Actividad Obra:</b> 01 00 000 013 COORDINACION REGIONAL DE COMAYAGUA					
<b>Objetivo - Meta - Indicador:</b> 04 01 61 Calificación de Honduras en el Índice de Competitividad					
<b>Produccion 02</b> ADMINISTRAR LOS RECURSOS FINANCIEROS DE LA REGIONAL DE COMAYAGUA					
		<b>Unidad Medida:</b> 0055 LEMPIRAS			
		<b>Gestión 2011</b>		<b>Gestión 2012</b>	
<b>Cantidad</b>	<b>%</b>	<b>Cantidad</b>	<b>%</b>	<b>Cantidad</b>	<b>%</b>
579,377.00	0	.00	0	.00	0
<b>Costo</b>		<b>Costo</b>		<b>Costo</b>	
579,377.00		0		0	
		<b>Trimestre 1</b>		<b>Trimestre 2</b>	
<b>Ejercicio</b>	<b>Dep. Mun.</b>	<b>Cantidad</b>	<b>%</b>	<b>Cantidad</b>	<b>%</b>
2011	03 01	193,044.00	0.00	141,051.00	0.00
		<b>Costo</b>		<b>Costo</b>	
		193,044.00		141,051.00	
		<b>Trimestre 3</b>		<b>Trimestre 4</b>	
		<b>Cantidad</b>	<b>%</b>	<b>Cantidad</b>	<b>%</b>
		128,231.00	0.00	117,051.00	0.00
		<b>Costo</b>		<b>Costo</b>	
		128,231.00		117,051.00	
<b>Justificación</b>					
Variable Macroeconómica					
Sector Inversión Pública					
03 01 SUB_SECTOR AGROPECUARIO					
410 INCREMENTO DE LA PRODUCCION AGRICOLA					
<b>Actividad Obra:</b> 01 00 000 014 COORDINACION REGIONAL DE LA CEIBA					
<b>Objetivo - Meta - Indicador:</b> 04 01 61 Calificación de Honduras en el Índice de Competitividad					
<b>Produccion 01</b> ADMINISTRAR EL RECURSO HUMANO					
<b>Unidad Medida:</b> 0134 NO. DE EMPLEADOS					
<b>Gestión 2011</b>					
<b>Cantidad</b>	<b>%</b>	<b>Cantidad</b>	<b>%</b>	<b>Cantidad</b>	<b>%</b>
32.00	0	.00	0	.00	0
<b>Costo</b>		<b>Costo</b>		<b>Costo</b>	
1,139,203		0		0	
<b>Supuestos:</b> NO HAY					
<b>Medio Verificación:</b> PLANILLA DE EMPLEADO					
<b>Ejercicio</b>	<b>Dep. Mun.</b>	<b>Cantidad</b>	<b>%</b>	<b>Cantidad</b>	<b>%</b>
2011	01 01	6.00	0.00	6.00	0.00
		<b>Costo</b>		<b>Costo</b>	
		195,834		253,888	
<b>Trimestre 2</b>					
		<b>Cantidad</b>	<b>%</b>	<b>Cantidad</b>	<b>%</b>
		2.00	0.00	2.00	0.00
		<b>Costo</b>		<b>Costo</b>	
		36,450		49,006	
<b>Trimestre 3</b>					
		<b>Cantidad</b>	<b>%</b>	<b>Cantidad</b>	<b>%</b>
		6.00	0.00	6.00	0.00
		<b>Costo</b>		<b>Costo</b>	
		197,045		197,045	
<b>Trimestre 4</b>					
		<b>Cantidad</b>	<b>%</b>	<b>Cantidad</b>	<b>%</b>
		2.00	0.00	2.00	0.00
		<b>Costo</b>		<b>Costo</b>	
		55,116		55,116	
<b>Justificación</b>					
Variable Macroeconómica					
Sector Inversión Pública					
04 01 MULTISECTORIAL					
398 EFICIENCIA OPERATIVA					
<b>Produccion 02</b> ADMINISTRAR LOS RECURSOS FINANCIEROS DE LA REGIONAL DE LA CEIBA					
<b>Unidad Medida:</b> 0055 LEMPIRAS					
<b>Gestión 2011</b>					
<b>Cantidad</b>	<b>%</b>	<b>Cantidad</b>	<b>%</b>	<b>Cantidad</b>	<b>%</b>
623,438.00	0	.00	0	.00	0
<b>Costo</b>		<b>Costo</b>		<b>Costo</b>	
623,438		0		0	
<b>Supuestos:</b> NO HAY					
<b>Medio Verificación:</b> DOCUMENTOS EXPEDIENTES					
<b>Ejercicio</b>	<b>Dep. Mun.</b>	<b>Cantidad</b>	<b>%</b>	<b>Cantidad</b>	<b>%</b>
2011	01 01	210,964.00	0.00	157,559.00	0.00
		<b>Costo</b>		<b>Costo</b>	
		210,964		157,559	
<b>Trimestre 2</b>					
		<b>Cantidad</b>	<b>%</b>	<b>Cantidad</b>	<b>%</b>
		102,853.00	0.00	102,853	0.00
		<b>Costo</b>		<b>Costo</b>	
		102,853		102,853	
<b>Trimestre 3</b>					
		<b>Cantidad</b>	<b>%</b>	<b>Cantidad</b>	<b>%</b>
		152,062.00	0.00	152,062.00	0.00
		<b>Costo</b>		<b>Costo</b>	
		152,062		152,062	
<b>Justificación</b>					
Variable Macroeconómica					
Sector Inversión Pública					
03 01 SUB_SECTOR AGROPECUARIO					
410 INCREMENTO DE LA PRODUCCION AGRICOLA					
<b>Actividad Obra:</b> 01 00 000 015 FOMENTO A LA EQUIDAD DE GENERO					
<b>Objetivo - Meta - Indicador:</b> 03 04 54 Número de heáreas de tierras agrícolas con acceso a riego					
<b>Produccion 01</b> CAPACITACIÓN EN DESARROLLO HUMANO EMPRENDURISMO					
<b>Unidad Medida:</b> 0142 NO. DE CAPACITACIONES					
<b>Gestión 2011</b>					
<b>Cantidad</b>	<b>%</b>	<b>Cantidad</b>	<b>%</b>	<b>Cantidad</b>	<b>%</b>
8.00	0	.00	0	.00	0
<b>Costo</b>		<b>Costo</b>		<b>Costo</b>	
800,000		0		0	
<b>Supuestos:</b> DISPOSICIÓN DE LAS PERSONAS DE PARTICIPAR EN LAS CAPACITACIONES					
<b>Medio Verificación:</b> LISTADOS DE BPARRTICIPANTES					



000001195 299



Folio No 165 UDECIC



**Categorías Programáticas  
Resultados de Producción  
Gestión: 2011**

**República de Honduras**

Institución :		0140 Secretaría de Agricultura y Ganadería											
Programa:		01 ACTIVIDADES CENTRALES											
Sub Programa:		01 00 -											
Proyecto:		01 00 000 -											
Actividad Obra:		01 00 000 015 FOMENTO A LA EQUIDAD DE GENERO											
Objetivo - Meta - Indicador:		03 04 54 Número de hectáreas de tierras agrícolas con acceso a riego,											
Producción		01 CAPACITACIÓN EN DESARROLLO HUMANO EMPRENDURISMO											
		Unidad Medida: 0142 NO. DE CAPACITACIONES											
		BIP: Tipo Bip: Etapa Bip:											
		Gestión 2011 Gestión 2012 Gestión 2013 Gestión 2014											
		Cantidad % Costo Cantidad % Costo Cantidad % Costo Cantidad % Costo											
		Trimestre 1 Trimestre 2 Trimestre 3 Trimestre 4											
		Cantidad % Costo Cantidad % Costo Cantidad % Costo Cantidad % Costo											
		Ejercicio Dep. Mun. Costo											
		2011 08 01 800,000 0 0 0 2,19,500 2,00 0,00 2,00 0,00 195,000 2,00 0,00 205,000											
Sector Inversión Pública		Variable Macroeconómica											
03 01 SUB_SECTOR AGROPECUARIO		421 MEJORAMIENTO DEL INDICE DE DESARROLLO HUMANO											
		Justificación											
		CON LAS CAPACITACIONES SE GENERAN CAPACIDADES A LAS MUJERES QUE LES PERMITE GENERACION DE INGRESOS LO CUAL CONTRIBUYE A MEJORAR EL INDICE DE DESARROLLO HUMANO											
Producción 02		ORGANIZADAS Y FORTALECIDAS EL 30% DE LAS MUJERES QUE ESTAN PARTICIPANDO EN LAS CADENAS AGROALIMENTARIAS											
		Unidad Medida: 0234 PORCENTAJE (S)											
		Gestión 2011 Gestión 2012 Gestión 2013 Gestión 2014											
		Cantidad % Costo Cantidad % Costo Cantidad % Costo Cantidad % Costo											
		Ejercicio Dep. Mun. Costo											
		2011 08 01 2,133,299 0 0 0 0 0 0 0 0 729,149 0 0 0 829,150											
Medio Verificación:		REGISTRO DE LOS PARTICIPANTES EN LAS CADENAS AGROALIMENTARIAS LLEVADAS POR LOS SECRETARIOS DE CADENAS.											
		Supuestos: SE CUENTA CON LOS RECURSOS DISPONIBLES PARA EL CUMPLIMIENTO DE LAS ACTIVIDADES PARA EL LOGRO DEL OBJETIVO PLANTEADO											
		Trimestre 1 Trimestre 2 Trimestre 3 Trimestre 4											
		Cantidad % Costo Cantidad % Costo Cantidad % Costo Cantidad % Costo											
		Ejercicio Dep. Mun. Costo											
		2011 08 01 15,000,000 0 0 0 0 0 0 0 0 0 0 0 0 10,000											
Sector Inversión Pública		Variable Macroeconómica											
03 01 SUB_SECTOR AGROPECUARIO		166 Número de cadenas agroalimentarias											
		Justificación											
		A través de las cadenas Agroalimentarias se pretende la participación de la mujeres productoras.											
Producción 03		MEJORADAS LAS CONDICIONES DE VIDA DE JOVENES QUE NO HAYAN CULMINADO SU EDUCACIÓN BÁSICA, BENEFICIANDOSE 20 COMUNIDADES DEPTO. DE FCO. MORAZAN											
		Unidad Medida: 0244 NO. DE COMUNIDADES											
		Gestión 2011 Gestión 2012 Gestión 2013 Gestión 2014											
		Cantidad % Costo Cantidad % Costo Cantidad % Costo Cantidad % Costo											
		Ejercicio Dep. Mun. Costo											
		2011 08 01 15,000,000 0 0 0 0 0 0 0 0 0 0 0 0 0											
Medio Verificación:		LISTADO DE JOVENES CAPACITADOS, LISTADO DE COMUNIDADES BENEFICIADAS											
		Supuestos: INTERES DE LOS JOVENES EN PARTICIPAR											
		Trimestre 1 Trimestre 2 Trimestre 3 Trimestre 4											
		Cantidad % Costo Cantidad % Costo Cantidad % Costo Cantidad % Costo											
		Ejercicio Dep. Mun. Costo											
		2011 08 01 15,000,000 0 0 0 0 0 0 0 0 0 0 0 0 0											
Sector Inversión Pública		Variable Macroeconómica											
03 01 SUB_SECTOR AGROPECUARIO		421 MEJORAMIENTO DEL INDICE DE DESARROLLO HUMANO,											
		Justificación											
		A TRAVES DE LAS CAPACITACIONES SE LOGRA QUE LOS JOVENES DE LAS COMUNIDADES BENEFICIADAS TENGAN OTRAS OPORTUNIDADES Y SEAN MÁS COMPETITIVOS											
Producción 04		ATENIDAS MADRES JOVENES EN EL AREA RURAL Y PERIURBANA A TRAVES DE CAPACITACIONES, BENEFICIANDO 15 COMUNIDADES DE FCO. MORAZAN											
		Unidad Medida: 0244 NO. DE COMUNIDADES											
		Gestión 2011 Gestión 2012 Gestión 2013 Gestión 2014											
		Cantidad % Costo Cantidad % Costo Cantidad % Costo Cantidad % Costo											
		Ejercicio Dep. Mun. Costo											
		2011 08 01 15,000,000 0 0 0 0 0 0 0 0 0 0 0 0 0											
Medio Verificación:		LISTADO DE MADRES CAPACITADOS, LISTADO DE COMUNIDADES BENEFICIADAS											
		Supuestos: INTERES DE LAS MADRES BENEFICIADAS EN PARTICIPAR											



Folio No 166  
UEFECIC

78

00001196 300



**Categorías Programáticas  
Resultados de Producción  
Gestión: 2011**



25/01/2012 11:32:36

Gestión: 2011

R\_FPR\_PRO

Página 22 de 82

**República de Honduras**

<b>Institución :</b> 0140 Secretaría de Agricultura y Ganadería		<b>Finalidad 03</b> Función 51 Agricultura y Ganadería	
<b>Programa:</b> 01 ACTIVIDADES CENTRALES		<b>BIP:</b>	
<b>Sub Programa:</b> 01 00 -		<b>Tipo Bip:</b>	
<b>Proyecto:</b> 01 00 000 -		<b>Tipo Aob Bip:</b>	
<b>Actividad Obra:</b> 01 00 000 015 FOMENTO A LA EQUIDAD DE GENERO		Unidad Medida: 0244 NO. DE COMUNIDADES	
<b>Objetivo - Meta - Indicador:</b> 03 04 54 Número de hectáreas de tierras agrícolas con acceso a riego, ATENDIDAS MADRES JOVENES EN EL AREA RURAL Y PERIURBANA A TRAVES DE CAPACITACIONES, BENEFICIANDO 15 COMUNIDADES DE FCO. MORAZAN			
<b>Produccion 04</b>			
<b>Gestion 2011</b>		<b>Gestion 2012</b>	
<b>Cantidad</b> 15.00	<b>%</b> 0	<b>Cantidad</b> .00	<b>%</b> 0
<b>Costo</b> 15,000,000		<b>Costo</b> 0	
<b>Trimestre 1</b>		<b>Trimestre 2</b>	
<b>Cantidad</b> 0.00	<b>%</b> 0.00	<b>Cantidad</b> 0.00	<b>%</b> 0.00
<b>Costo</b> 0		<b>Costo</b> 0	
<b>Trimestre 3</b>		<b>Trimestre 4</b>	
<b>Cantidad</b> 0.00	<b>%</b> 0.00	<b>Cantidad</b> 0.00	<b>%</b> 0.00
<b>Costo</b> 0		<b>Costo</b> 0	
<b>Justificación</b>			
Variable Macroeconómica			
421 MEJORAMIENTO DEL INDICE DE DESARROLLO HUMANO			
Sector Inversión Pública			
03 01 SUB_SECTOR AGROPECUARIO			
Actividad Obra: 01 00 000 016 COORDINACION DE CITES			
Objetivo - Meta - Indicador: 04 01 61 Calificación de Honduras en el Índice de Competitividad			
Produccion 01 ADMINISTRAR LOS RECURSOS DE CITES			
<b>Gestion 2011</b>		<b>Gestion 2012</b>	
<b>Cantidad</b> 814,057.00	<b>%</b> 0	<b>Cantidad</b> .00	<b>%</b> 0
<b>Costo</b> 814,057		<b>Costo</b> 0	
<b>Unidad Medida:</b> 0032 NO. DE DOCUMENTOS			
<b>Supuestos:</b> QUE CITES EJECUTE SU PRESUPUESTO DIRECTAMENTE.			
<b>Ejercicio</b> 2011		<b>Trimestre 1</b>	
<b>Cantidad</b> 81,500.00	<b>%</b> 0.00	<b>Cantidad</b> 81,500	<b>%</b> 0.00
<b>Costo</b> 281,557.00		<b>Costo</b> 281,557	
<b>Trimestre 2</b>		<b>Trimestre 3</b>	
<b>Cantidad</b> 379,500.00	<b>%</b> 0.00	<b>Cantidad</b> 379,500.00	<b>%</b> 0.00
<b>Costo</b> 379,500.00		<b>Costo</b> 379,500	
<b>Trimestre 4</b>		<b>Trimestre %</b>	
<b>Cantidad</b> 71,500.00	<b>%</b> 0.00	<b>Cantidad</b> 71,500.00	<b>%</b> 0.00
<b>Costo</b> 71,500		<b>Costo</b> 71,500	
<b>Justificación</b>			
Variable Macroeconómica			
410 INCREMENTO DE LA PRODUCCION AGRICOLA			
Sector Inversión Pública			
03 01 SUB_SECTOR AGROPECUARIO			
Actividad Obra: 01 00 000 017 MODERNIZACION Y REFORMA INSTITUCIONAL			
Objetivo - Meta - Indicador: 04 02 41 % Regiones con Planes de Ordenamiento Territorial Aprobados y en Ejecución (Generando proyectos de inversión, Reduciendo sobre utilización, subutilización y vulnerabilidad física)			
Produccion 01 COORDINACION Y ADMINISTRACION DE LA UNIDAD			
<b>Gestion 2011</b>		<b>Gestion 2012</b>	
<b>Cantidad</b> 1,427,459.00	<b>%</b> 0	<b>Cantidad</b> .00	<b>%</b> 0
<b>Costo</b> 1,427,459		<b>Costo</b> 0	
<b>Unidad Medida:</b> 0055 LEMPIRAS			
<b>Supuestos:</b> NO HAY			
<b>Ejercicio</b> 2011		<b>Trimestre 1</b>	
<b>Cantidad</b> 328,035.00	<b>%</b> 0.00	<b>Cantidad</b> 328,035	<b>%</b> 0.00
<b>Costo</b> 384,524.00		<b>Costo</b> 384,524	
<b>Trimestre 2</b>		<b>Trimestre 3</b>	
<b>Cantidad</b> 384,524.00	<b>%</b> 0.00	<b>Cantidad</b> 295,015.00	<b>%</b> 0.00
<b>Costo</b> 295,015.00		<b>Costo</b> 295,015	
<b>Trimestre 4</b>		<b>Trimestre %</b>	
<b>Cantidad</b> 419,885.00	<b>%</b> 0.00	<b>Cantidad</b> 419,885.00	<b>%</b> 0.00
<b>Costo</b> 419,885.00		<b>Costo</b> 419,885.00	
<b>Justificación</b>			
Variable Macroeconómica			
398 EFICIENCIA OPERATIVA			
Sector Inversión Pública			
04 01 MULTISECTORIAL			
Actividad Obra: 01 00 000 018 DESA. DE CAPACI. EN LA SAG PARA LA GESTION POR RESULTADOS			
Objetivo - Meta - Indicador: 04 01 61 Calificación de Honduras en el Índice de Competitividad			
Produccion 01 DISEÑADO E IMPLEMENTADA LA PLATAFORMA ESTRATÉGICA DE SEGUIMIENTO, EVALUACIÓN PLANIFICACIÓN Y GESTIÓN DE CONOCIMIENTOS DE LA CARTERA DE PROYECTOS Y PROGRAMAS DE LA SAG, EN EL MARCO DE LAS CADENAS			
<b>Unidad Medida:</b> 0498 NO. DE SISTEMAS DE INFORMACION			
<b>Supuestos:</b> CONTRIBUIR AL DESEMPEÑO Y EFICIENCIA DE LA INSTITUCION			

00001197301  
FISCALIA ESPECIAL COMBATE A LA CORRUPCIÓN  
REPUBLICA DE HONDURAS

MINISTERIO PÚBLICO  
REPUBLICA DE HONDURAS  
FISCALIA ESPECIAL PARA LA TRANSPARENCIA Y COMBATE A LA CORRUPCIÓN PÚBLICA

Folio No 167  
UFECIC



**Categorías Programáticas**  
**Resultados de Producción**  
**Gestión: 2011**

**República de Honduras**

Institución :	0140	Secretaría de Agricultura y Ganadería		Finalidad 03	Función 51	Agricultura y Ganadería		
Programa:	01	ACTIVIDADES CENTRALES						
Sub Programa:	01	00		Tipo Bip:				
Proyecto:	01	00		BIP:				
Actividad Obra:	01	00	018	DESA. DE CAPACI. EN LA SAG PARA LA GESTION POR RESULTADOS				
Objetivo - Meta - Indicador:	04	01	61	Calificación de Honduras en el Índice de Competitividad				
Produccion 01	DISEÑO E IMPLEMENTADA LA PLATAFORMA ESTRATÉGICA DE SEGUIMIENTO, EVALUACIÓN, PLANIFICACIÓN Y GESTIÓN DE CONOCIMIENTOS DE LA CARTERA DE PROYECTOS Y PROGRAMAS DE LA SAG. EN EL MARCO DE LAS CADENAS							Unidad Medida: 0498 NO. DE SISTEMAS DE INFORMACION
Gestion 2011		Gestion 2012		Gestion 2013		Gestion 2014		
Cantidad	%	Cantidad	%	Cantidad	%	Cantidad	%	
1,00	0	1,889,510	.00	0	0	.00	0	
Costo		1,889,510	0	0	0	0	0	
Medio Verificación: Contratos de prestación de servicios y facturas de compra de equipo.								
Supuestos: Interés de los Programas y Proyectos para la implementación del Sistema.								
Trimestre 1		Trimestre 2		Trimestre 3		Trimestre 4		
Cantidad	%	Cantidad	%	Cantidad	%	Cantidad	%	
1.00	0.00	0.00	0.00	0.00	0.00	0.00	0.00	
Costo		1,889,510	0	0	0	0	0	
Sector Inversión Pública								
Variable Macroeconómica								
03 01 SUB_SECTOR AGROPECUARIO 410 INCREMENTO DE LA PRODUCCION AGRICOLA								
Programa: 11 DESARROLLO DE INFRAESTRUCTURA RURAL Y RIEGO (SENINFRA) Finalidad 03 Función 51 Agricultura y Ganadería								
Produccion 01 BRINDAR EL SERVICIO DE RIEGO A 8500 HAS EN LOS DIST ESTAT DE SELGUAPA, SAN S Unidad Medida: 0044 HECTÁREA (S)								
Gestion 2011		Gestion 2012		Gestion 2013		Gestion 2014		
Cantidad	%	Cantidad	%	Cantidad	%	Cantidad	%	
8,500.00	0	8,480,386	.00	0	0	.00	0	
Costo		8,480,386	0	0	0	0	0	
Medio Verificación: INFORMES TECNICOS, PLANILLAS, ORDENES DE COMPRA, FACTURA								
Supuestos: N/H								
Trimestre 1		Trimestre 2		Trimestre 3		Trimestre 4		
Cantidad	%	Cantidad	%	Cantidad	%	Cantidad	%	
1,581.00	0.00	1,581.00	0.00	971.00	0.00	971.00	0.00	
Costo		279,657	0	347,116	0	265,259	0	
2011	05 01	263.00	0.00	88,549	0.00	55,323	0.00	
2011	07 03	263.00	0.00	198,623	0.00	133,098	0.00	
2011	08 01	264.00	0.00	1,431,560	0.00	1,209,722	0.00	
2011	15 01	0.00	0.00	89,786	0.00	57,598	0.00	
2011	17 01	264.00	0.00	158,669	0.00	146,821	0.00	
Sector Inversión Pública								
Variable Macroeconómica								
03 01 SUB_SECTOR AGROPECUARIO 400 NUMERO DE HECTAREAS INCORPORADAS AL RIEGO								
Produccion 02 ASISTIR TECNICAMENTE A 539 PRODUCTORES EN: LEVANTAMIENTOS TOPOGRAFICOS, Unidad Medida: 0304 NO. DE PRODUCTORES								
Gestion 2011		Gestion 2012		Gestion 2013		Gestion 2014		
Cantidad	%	Cantidad	%	Cantidad	%	Cantidad	%	
539.00	0	6,832,120	.00	0	0	.00	0	
Costo		6,832,120	0	0	0	0	0	
Medio Verificación: INFORMES TECNICOS								
Supuestos: QUE LOS PRODUCTORES SOLICITEN ASISTENCIA TECNICA AL SENINFRA PARA LA INSTALACION DE SUS SISTEMAS DE RIEGO								
Trimestre 1		Trimestre 2		Trimestre 3		Trimestre 4		
Cantidad	%	Cantidad	%	Cantidad	%	Cantidad	%	
133.00	0.00	179.00	0.00	137.00	0.00	90.00	0.00	
Costo		1,771,707	0	2,084,775	0	1,355,136	0	
Sector Inversión Pública								
Variable Macroeconómica								
03 01 SUB_SECTOR AGROPECUARIO 403 PRODUCTIVIDAD AGRICOLA								
Produccion 12 FORTALECIMIENTO DE LOS GOBIERNOS LOCALES EN EL MANEJO DE LA GESTION DE Unidad Medida: 0305 NO. DE PROYECTOS								

302  
MINISTERIO DE AGRICULTURA Y GANADERIA  
FISCALIA ESPECIAL PARA LA COMBATE A LA CORRUPCION  
REPUBLICA DE HONDURAS

80  
FOLIO NO. 168  
UFEVIC

Folio No. 168  
UFEVIC



**Categorías Programáticas  
Resultados de Producción  
Gestión: 2011**

Institución : 0140		Secretaría de Agricultura y Ganadería		Finalidad 03		Función 51		Agricultura y Ganadería	
Programa: 11		DESARROLLO DE INFRAESTRUCTURA RURAL Y RIEGO (SEINFRA)		Unidad Medida: 0305		NO. DE PROYECTOS			
Producción 12		FORTALECIMIENTO DE LOS GOBIERNOS LOCALES EN EL MANEJO DE LA GESTIÓN DE F		Unidad Medida: 0305		NO. DE PROYECTOS			
Ejercicio	Dep. Mun.	Gestión 2011		Gestión 2012		Gestión 2013		Gestión 2014	
		Cantidad	Costo	Cantidad	Costo	Cantidad	Costo	Cantidad	Costo
2011	08 01	1.00	0	.00	0	.00	0	.00	0
		4,000,000		0		0		0	
Medio Verificación: CONVENIOS DE COFINANCIAMIENTO Y ACTAS DE APROBACION									
		Trimestre 1		Trimestre 2		Trimestre 3		Trimestre 4	
Ejercicio	Dep. Mun.	Cantidad	Costo	Cantidad	Costo	Cantidad	Costo	Cantidad	Costo
2011	08 01	0.00	0.00	1.00	0.00	0.00	0.00	0.00	0.00
		0.00		0.00		4,000,000		0	
Sector Inversión Pública									
04 01 MULTISECTORIAL		Variable Macroeconómica		208 Índice de Gobernabilidad		ENMARCADO EN EL PLAN DE NACION			
Producción 13 COORDINACION Y ADMINISTRACION DEL PROYECTO									
		Unidad Medida: 0134		NO. DE EMPLEADOS					
Ejercicio	Dep. Mun.	Gestión 2011		Gestión 2012		Gestión 2013		Gestión 2014	
		Cantidad	Costo	Cantidad	Costo	Cantidad	Costo	Cantidad	Costo
2011	08 01	20.00	0	.00	0	.00	0	.00	0
		6,000,000		0		0		0	
Medio Verificación: CONTRATOS DE PERSONAL Y PLANILLAS DE EMPLEADOS									
		Trimestre 1		Trimestre 2		Trimestre 3		Trimestre 4	
Ejercicio	Dep. Mun.	Cantidad	Costo	Cantidad	Costo	Cantidad	Costo	Cantidad	Costo
2011	08 01	20.00	0.00	20.00	0.00	20.00	0.00	20.00	0.00
		925,092		20.00		1,843,636		1,387,636	
Sector Inversión Pública									
04 01 MULTISECTORIAL		Variable Macroeconómica		208 Índice de Gobernabilidad		ENMARCADO EN EL PLAN DE NACION			
Producción 14 PRESAS Y UNIDADES DE FILTRADO QUE EFICIENTAN EL SERVICIO DE RIEGO EN 915 HE									
		Unidad Medida: 0044		HECTÁREA (S)					
Ejercicio	Dep. Mun.	Gestión 2011		Gestión 2012		Gestión 2013		Gestión 2014	
		Cantidad	Costo	Cantidad	Costo	Cantidad	Costo	Cantidad	Costo
2011	08 01	7,831.00	0	.00	0	.00	0	.00	0
		11,782,285		0		0		0	
Medio Verificación: OBRAS EN OPERACION									
		Trimestre 1		Trimestre 2		Trimestre 3		Trimestre 4	
Ejercicio	Dep. Mun.	Cantidad	Costo	Cantidad	Costo	Cantidad	Costo	Cantidad	Costo
2011	03 01	0.00	0.00	915.00	0.00	0.00	0.00	0.00	0.00
2011	03 02	0.00	0.00	0.00	0.00	218.441	2,184.41	0.00	0.00
2011	03 09	0.00	0.00	250.00	0.00	2,504.239	25,042.39	0.00	0.00
2011	08 01	0.00	0.00	225.00	0.00	3,201.641	32,016.41	0.00	0.00
2011	08 02	0.00	0.00	0.00	0.00	0.00	0.00	327.662	3,276.62
2011	08 04	0.00	0.00	0.00	0.00	0.00	0.00	0.00	0.00
2011	08 15	0.00	0.00	0.00	0.00	0.00	0.00	0.00	0.00
2011	08 21	0.00	0.00	0.00	0.00	0.00	0.00	0.00	0.00
2011	10 01	0.00	0.00	0.00	0.00	0.00	0.00	0.00	0.00
2011	10 06	0.00	0.00	0.00	0.00	0.00	0.00	0.00	0.00
2011	10 14	0.00	0.00	0.00	0.00	0.00	0.00	0.00	0.00
2011	10 16	0.00	0.00	0.00	0.00	0.00	0.00	0.00	0.00
2011	12 04	0.00	0.00	440.00	0.00	1,288.206	12,882.06	0.00	0.00
2011	12 06	0.00	0.00	0.00	0.00	0.00	0.00	0.00	0.00
2011	12 18	0.00	0.00	0.00	0.00	0.00	0.00	0.00	0.00
2011	12 19	0.00	0.00	0.00	0.00	0.00	0.00	0.00	0.00
2011	17 01	0.00	0.00	6,000.00	0.00	4,242.096	42,420.96	0.00	0.00
		Variable Macroeconómica		8,000.00		4,242.096		0.00	
Sector Inversión Pública									

00001109 303  
FISCALIA ESPECIAL PARA EL COMBATE A LA CORRUPCIÓN  
ESTADO LIBRE ASOCIADO DE HONDURAS

MINISTERIO PÚBLICO  
REPUBLICA DE HONDURAS  
FISCALIA ESPECIAL PARA LA TRANSPARENCIA  
COMBATE A LA CORRUPCIÓN PÚBLICA  
81

Folio No 169  
UFECIC



Categorías Programáticas  
Resultados de Producción  
Gestión: 2011



25/01/2012 11:32:36  
Gestión: 2011  
R\_FPR\_PRO  
Página 25 de 82

República de Honduras

Institución :	0140	Secretaría de Agricultura y Ganadería	
Programa :	11	DESARROLLO DE INFRAESTRUCTURA RURAL Y RIEGO (SENINFRA)	
Producción	14	Finalidad 03	Función 51
		PRESAS Y UNIDADES DE FILTRADO QUE EFICIENTAN EL SERVICIO DE RIEGO EN 915 HE	Agricultura y Ganadería
		Unidad Medida: 0044	HECTÁREA (S)

Categoría	Gestión 2011		Gestión 2012		Gestión 2013		Gestión 2014	
	Cantidad	Costo	Cantidad	Costo	Cantidad	Costo	Cantidad	Costo
7,831.00	0	11,782,285	.00	0	.00	0	.00	0

Justificación

Variable Macroeconómica

156 Area de diversificación agrícola

03 01 SUB\_SECTOR AGROPECUARIO

401 DIVERSIDAD DE LA PRODUCCION

Producción 15 ASISTIR A 102 PRODUCTORES EN LA CONSTRUCCION DE LOS MICRO SISTEMAS DE RIE

Unidad Medida: 0304 NO. DE PRODUCTORES

Ejercicio	Dep. Mun.	Gestión 2011		Gestión 2012		Gestión 2013		Gestión 2014	
		Cantidad	Costo	Cantidad	Costo	Cantidad	Costo	Cantidad	Costo
102.00	0	7,114,420	.00	0	.00	0	.00	0	0

Medio Verificación: ACTAS DE RECEPCIÓN FINAL DE OBRAS

Supuestos: NO HAY

Ejercicio	Dep. Mun.	Trimestre 1		Trimestre 2		Trimestre 3		Trimestre 4	
		Cantidad	Costo	Cantidad	Costo	Cantidad	Costo	Cantidad	Costo
2011	08 02	0.00	0.00	8.00	0.00	0.00	0.00	0.00	0.00
2011	08 04	0.00	0.00	8.00	0.00	0.00	0.00	0.00	0.00
2011	08 15	0.00	0.00	0.00	0.00	5.00	0.00	350.00	0.00
2011	08 21	0.00	0.00	0.00	0.00	8.00	0.00	560.00	0.00
2011	10 01	0.00	0.00	0.00	0.00	0.00	0.00	8.00	0.00
2011	10 06	0.00	0.00	0.00	0.00	8.00	0.00	560.00	0.00
2011	10 14	0.00	0.00	0.00	0.00	0.00	0.00	8.00	0.00
2011	10 16	0.00	0.00	0.00	0.00	0.00	0.00	14.00	0.00
2011	12 06	0.00	0.00	0.00	0.00	0.00	0.00	967.210	0.00
2011	12 18	0.00	0.00	0.00	0.00	14.00	0.00	8.00	0.00
2011	12 19	0.00	0.00	0.00	0.00	0.00	0.00	8.00	0.00

Justificación

Variable Macroeconómica

401 DIVERSIDAD DE LA PRODUCCION

03 01 SUB\_SECTOR AGROPECUARIO

401 DIVERSIDAD DE LA PRODUCCION

Producción 01 ESTIMULAR LA PRODUCCION AGRICOLA A TRAVES DEL MANTENIMIENTO DE LA SUPERFICIE DE RIEGADA EXISTENTE EN EL PAIS HASTA LLEGAR A 8500 HECTAREAS CON SU MANTENIMIENTO ADECUADO

Unidad Medida: 0044 HECTÁREA (S)

Ejercicio	Dep. Mun.	Gestión 2011		Gestión 2012		Gestión 2013		Gestión 2014	
		Cantidad	Costo	Cantidad	Costo	Cantidad	Costo	Cantidad	Costo
8,500.00	0	8,522,894	.00	0	.00	0	.00	0	0

Medio Verificación: INFORMES TECNICOS, PLANILLAS, ORCENES DE COMPRA, FACTURAS

Supuestos: N/H

Ejercicio	Dep. Mun.	Trimestre 1		Trimestre 2		Trimestre 3		Trimestre 4	
		Cantidad	Costo	Cantidad	Costo	Cantidad	Costo	Cantidad	Costo
2011	03 01	1,581.00	0.00	1,581.00	0.00	347,116	971.00	971.00	0.00
2011	05 01	263.00	0.00	263.00	0.00	88,549	161.00	161.00	0.00
							221,794	161.00	0.00
							40,898	161.00	0.00

304  
00001200



Folio No 170  
UFECIC

**Categorías Programáticas**  
**Resultados de Producción**  
**Gestión: 2011**

República de Honduras

Institución : 0140 Secretaría de Agricultura y Ganadería  
 Programa : 11 DESARROLLO DE INFRAESTRUCTURA RURAL Y RIEGO (SENIFRA) Finalidad 03 Función 51 Agricultura y Ganadería

Sub Programa: 11 00 000 - BIP: Tipo Bip: Etapa Bip:  
 Proyecto: 11 00 000 - Tipo Aob Actividad

Actividad Obra: 11 00 000 001 DIRECCION Y COORDINACION  
 Objetivo - Meta - Indicador: 03 04 54 Número de hectáreas de tierras agrícolas con acceso a riego,

Produccion 01 ESTIMULAR LA PRODUCCION AGRICOLA A TRAVES DEL MANTENIMIENTO DE LA SUPERFICIE REGADA EXISTENTE EN EL PAIS HASTA LLEGAR A 8500 HECTAREAS CON SU MANTENIMIENTO ADECUADO

Ejercicio	Dep. Mun.	Gestion 2011		Gestion 2012		Gestion 2013		Gestion 2014	
		Cantidad	Costo	Cantidad	Costo	Cantidad	Costo	Cantidad	Costo
2011	08 01	8,500.00	0	8,522,894	0	.00	0	.00	0

Ejercicio	Dep. Mun.	Trimestre 1		Trimestre 2		Trimestre 3		Trimestre 4	
		Cantidad	Costo	Cantidad	Costo	Cantidad	Costo	Cantidad	Costo
2011	07 01	0.00	0.00	0.00	0.00	0.00	0.00	0.00	0.00
2011	07 03	263.00	133,098	263.00	133,098	161.00	108,842	161.00	108,842
2011	08 01	264.00	1,228,255	264.00	1,228,255	1,431,960	1,296,305	161.00	1,296,305
2011	15 01	0.00	62,769	0.00	62,769	0.00	89,786	0.00	50,081
2011	17 01	264.00	122,025	264.00	122,025	161.00	192,409	161.00	163,408

Sector Inversión Pública  
 03 01 SUB\_SECTOR AGROPECUARIO 400 NUMERO DE HECTAREAS INCORPORADAS AL RIEGO

Actividad Obra: 11 00 002 GESTION Y DESARROLLO DE INFRAESTRUCTURA RURAL Y RIEGO  
 Objetivo - Meta - Indicador: 03 04 54 Número de hectáreas de tierras agrícolas con acceso a riego,

Produccion 01 ASISTIR TECNICAMENTE A 100 PRODUCTORES EN LA INSTALACION DE SUS SISTEMAS DE RIEGO

Medio Verificación: INFORMES TECNICOS

Ejercicio	Dep. Mun.	Gestion 2011		Gestion 2012		Gestion 2013		Gestion 2014	
		Cantidad	Costo	Cantidad	Costo	Cantidad	Costo	Cantidad	Costo
2011	08 01	100.00	0	501,291	0	.00	0	.00	0

Ejercicio	Dep. Mun.	Trimestre 1		Trimestre 2		Trimestre 3		Trimestre 4	
		Cantidad	Costo	Cantidad	Costo	Cantidad	Costo	Cantidad	Costo
2011	08 01	15.00	0.00	15.00	0.00	35.00	0.00	35.00	0.00
2011	08 01	15.00	143,121	35.00	143,121	35.00	88,381	15.00	137,316

Sector Inversión Pública  
 03 01 SUB\_SECTOR AGROPECUARIO 403 PRODUCTIVIDAD AGRICOLA

Produccion 02 BRINDAR ASISTENCIA TECNICA EN LEVANTAMIENTOS TOPOGRAFICOS A 213 PRODUCTORES

Medio Verificación: INFORMES TECNICOS

Ejercicio	Dep. Mun.	Gestion 2011		Gestion 2012		Gestion 2013		Gestion 2014	
		Cantidad	Costo	Cantidad	Costo	Cantidad	Costo	Cantidad	Costo
2011	08 01	213.00	0	1,537,722	0	.00	0	.00	0

Ejercicio	Dep. Mun.	Trimestre 1		Trimestre 2		Trimestre 3		Trimestre 4	
		Cantidad	Costo	Cantidad	Costo	Cantidad	Costo	Cantidad	Costo
2011	08 01	66.00	0.00	66.00	0.00	66.00	0.00	15.00	0.00
2011	08 01	66.00	429,365	66.00	429,365	33.00	265,145	48.00	0.00

Sector Inversión Pública  
 03 01 SUB\_SECTOR AGROPECUARIO 400 NUMERO DE HECTAREAS INCORPORADAS AL RIEGO

Produccion 03 BRINDAR ASISTENCIA TECNICA EN DISEÑO DE SISTEMAS DE RIEGO A 36 PRODUCTORES

Ejercicio	Dep. Mun.	Gestion 2011		Gestion 2012		Gestion 2013		Gestion 2014	
		Cantidad	Costo	Cantidad	Costo	Cantidad	Costo	Cantidad	Costo
2011	08 01	36.00	0	36.00	0	.00	0	.00	0

MINISTERIO DE AGRICULTURA Y GANADERIA  
 FISCALIA ESPECIAL PARA LA LUCHA CONTRA LA CORRUPCIÓN  
 COMBATE A LA CORRUPCIÓN FISCAL

REPUBLICA DE HONDURAS  
 MINISTERIO DE AGRICULTURA Y GANADERIA  
 FISCALIA ESPECIAL PARA LA LUCHA CONTRA LA CORRUPCIÓN  
 COMBATE A LA CORRUPCIÓN FISCAL

UFEVIC  
 Folio No 171

REPUBLICA DE HONDURAS  
 MINISTERIO DE AGRICULTURA Y GANADERIA  
 FISCALIA ESPECIAL PARA LA LUCHA CONTRA LA CORRUPCIÓN  
 COMBATE A LA CORRUPCIÓN FISCAL

**República de Honduras**

<b>Institución :</b> 0140 Secretaría de Agricultura y Ganadería		<b>Finalidad 03</b> Función 51 Agricultura y Ganadería																																									
<b>Programa:</b> 11 00 000 -		<b>BIP:</b>																																									
<b>Sub Programa:</b> 11 00 000 -		<b>Tipo Bip:</b>																																									
<b>Proyecto:</b> 11 00 000 -		<b>Tipo Aob:</b> Actividad																																									
<b>Actividad Obra:</b> 11 00 000 002 GESTION Y DESARROLLO DE INFRAESTRUCTURA RURAL Y RIEGO																																											
<b>Objetivo - Meta - Indicador:</b> 03 04 54 Número de hectáreas de tierras agrícolas con acceso a riego.																																											
<b>Produccion 03</b> BRINDAR ASISTENCIA TECNICA EN DISEÑO DE SISTEMAS DE RIEGO A 36 PRODUCTORES																																											
<b>Unidad Medida:</b> 0304 NO. DE PRODUCTORES																																											
<table border="1"> <thead> <tr> <th colspan="2">Gestion 2011</th> <th colspan="2">Gestion 2012</th> <th colspan="2">Gestion 2013</th> <th colspan="2">Gestion 2014</th> </tr> <tr> <th>Cantidad</th> <th>%</th> <th>Cantidad</th> <th>%</th> <th>Cantidad</th> <th>%</th> <th>Cantidad</th> <th>%</th> </tr> </thead> <tbody> <tr> <td>36.00</td> <td>0</td> <td>.00</td> <td>0</td> <td>.00</td> <td>0</td> <td>.00</td> <td>0</td> </tr> <tr> <td>Costo</td> <td></td> <td>Costo</td> <td></td> <td>Costo</td> <td></td> <td>Costo</td> <td></td> </tr> <tr> <td>278,842</td> <td></td> <td>0</td> <td></td> <td>0</td> <td></td> <td>0</td> <td></td> </tr> </tbody> </table>				Gestion 2011		Gestion 2012		Gestion 2013		Gestion 2014		Cantidad	%	Cantidad	%	Cantidad	%	Cantidad	%	36.00	0	.00	0	.00	0	.00	0	Costo		Costo		Costo		Costo		278,842		0		0		0	
Gestion 2011		Gestion 2012		Gestion 2013		Gestion 2014																																					
Cantidad	%	Cantidad	%	Cantidad	%	Cantidad	%																																				
36.00	0	.00	0	.00	0	.00	0																																				
Costo		Costo		Costo		Costo																																					
278,842		0		0		0																																					
<b>Supuestos:</b> DISEÑOS REALIZADOS																																											
<b>Supuestos:</b> SOLICITUD DE ASISTENCIA TECNICA PARA DISEÑO DE SISTEMAS DE RIEGO																																											
<table border="1"> <thead> <tr> <th colspan="2">Trimestre 1</th> <th colspan="2">Trimestre 2</th> <th colspan="2">Trimestre 3</th> <th colspan="2">Trimestre 4</th> </tr> <tr> <th>Cantidad</th> <th>%</th> <th>Cantidad</th> <th>%</th> <th>Cantidad</th> <th>%</th> <th>Cantidad</th> <th>%</th> </tr> </thead> <tbody> <tr> <td>9.00</td> <td>0.00</td> <td>12.00</td> <td>0.00</td> <td>6.00</td> <td>0.00</td> <td>9.00</td> <td>0.00</td> </tr> <tr> <td>Costo</td> <td></td> <td>Costo</td> <td></td> <td>Costo</td> <td></td> <td>Costo</td> <td></td> </tr> <tr> <td>71,560</td> <td></td> <td>94,433</td> <td></td> <td>44,190</td> <td></td> <td>68,659</td> <td></td> </tr> </tbody> </table>				Trimestre 1		Trimestre 2		Trimestre 3		Trimestre 4		Cantidad	%	Cantidad	%	Cantidad	%	Cantidad	%	9.00	0.00	12.00	0.00	6.00	0.00	9.00	0.00	Costo		Costo		Costo		Costo		71,560		94,433		44,190		68,659	
Trimestre 1		Trimestre 2		Trimestre 3		Trimestre 4																																					
Cantidad	%	Cantidad	%	Cantidad	%	Cantidad	%																																				
9.00	0.00	12.00	0.00	6.00	0.00	9.00	0.00																																				
Costo		Costo		Costo		Costo																																					
71,560		94,433		44,190		68,659																																					
<b>Medio Verificación:</b> DISEÑOS REALIZADOS																																											
<table border="1"> <thead> <tr> <th>Ejercicio</th> <th>Dep. Mun.</th> <th>Cantidad</th> <th>%</th> <th>Costo</th> </tr> </thead> <tbody> <tr> <td>2011</td> <td>08 01</td> <td>9.00</td> <td>0.00</td> <td>71,560</td> </tr> </tbody> </table>				Ejercicio	Dep. Mun.	Cantidad	%	Costo	2011	08 01	9.00	0.00	71,560																														
Ejercicio	Dep. Mun.	Cantidad	%	Costo																																							
2011	08 01	9.00	0.00	71,560																																							
<b>Sector Inversión Pública</b>																																											
<b>03 01 SUB_SECTOR AGROPECUARIO</b>																																											
<b>400 NUMERO DE HECTAREAS INCORPORADAS AL RIEGO</b>																																											
<b>Variable Macroeconómica</b>																																											
<b>Produccion 04</b> BRINDAR ASISTENCIA TECNICA EN LA SUPERVISION DE PROYECTOS A 15 PRODUCTORES																																											
<b>Unidad Medida:</b> 0304 NO. DE PRODUCTORES																																											
<table border="1"> <thead> <tr> <th colspan="2">Gestion 2011</th> <th colspan="2">Gestion 2012</th> <th colspan="2">Gestion 2013</th> <th colspan="2">Gestion 2014</th> </tr> <tr> <th>Cantidad</th> <th>%</th> <th>Cantidad</th> <th>%</th> <th>Cantidad</th> <th>%</th> <th>Cantidad</th> <th>%</th> </tr> </thead> <tbody> <tr> <td>15.00</td> <td>0</td> <td>.00</td> <td>0</td> <td>.00</td> <td>0</td> <td>.00</td> <td>0</td> </tr> <tr> <td>Costo</td> <td></td> <td>Costo</td> <td></td> <td>Costo</td> <td></td> <td>Costo</td> <td></td> </tr> <tr> <td>278,842</td> <td></td> <td>0</td> <td></td> <td>0</td> <td></td> <td>0</td> <td></td> </tr> </tbody> </table>				Gestion 2011		Gestion 2012		Gestion 2013		Gestion 2014		Cantidad	%	Cantidad	%	Cantidad	%	Cantidad	%	15.00	0	.00	0	.00	0	.00	0	Costo		Costo		Costo		Costo		278,842		0		0		0	
Gestion 2011		Gestion 2012		Gestion 2013		Gestion 2014																																					
Cantidad	%	Cantidad	%	Cantidad	%	Cantidad	%																																				
15.00	0	.00	0	.00	0	.00	0																																				
Costo		Costo		Costo		Costo																																					
278,842		0		0		0																																					
<b>Supuestos:</b> INFORMES TECNICOS SOBRE PROYECTOS SUPERVISADOS																																											
<b>Supuestos:</b> QUE LOS PRODUCTORES CONSTRUYAN PROYECTOS DE RIEGO Y SOLICITEN AL SENINFRA ASISTENCIA TECNICA PARA SU SUPERVISION																																											
<table border="1"> <thead> <tr> <th colspan="2">Trimestre 1</th> <th colspan="2">Trimestre 2</th> <th colspan="2">Trimestre 3</th> <th colspan="2">Trimestre 4</th> </tr> <tr> <th>Cantidad</th> <th>%</th> <th>Cantidad</th> <th>%</th> <th>Cantidad</th> <th>%</th> <th>Cantidad</th> <th>%</th> </tr> </thead> <tbody> <tr> <td>3.00</td> <td>0.00</td> <td>6.00</td> <td>0.00</td> <td>3.00</td> <td>0.00</td> <td>3.00</td> <td>0.00</td> </tr> <tr> <td>Costo</td> <td></td> <td>Costo</td> <td></td> <td>Costo</td> <td></td> <td>Costo</td> <td></td> </tr> <tr> <td>71,560</td> <td></td> <td>94,433</td> <td></td> <td>44,190</td> <td></td> <td>68,659</td> <td></td> </tr> </tbody> </table>				Trimestre 1		Trimestre 2		Trimestre 3		Trimestre 4		Cantidad	%	Cantidad	%	Cantidad	%	Cantidad	%	3.00	0.00	6.00	0.00	3.00	0.00	3.00	0.00	Costo		Costo		Costo		Costo		71,560		94,433		44,190		68,659	
Trimestre 1		Trimestre 2		Trimestre 3		Trimestre 4																																					
Cantidad	%	Cantidad	%	Cantidad	%	Cantidad	%																																				
3.00	0.00	6.00	0.00	3.00	0.00	3.00	0.00																																				
Costo		Costo		Costo		Costo																																					
71,560		94,433		44,190		68,659																																					
<b>Sector Inversión Pública</b>																																											
<b>03 01 SUB_SECTOR AGROPECUARIO</b>																																											
<b>400 NUMERO DE HECTAREAS INCORPORADAS AL RIEGO</b>																																											
<b>Variable Macroeconómica</b>																																											
<b>Produccion 02</b> APOYAR LA INVESTIGACION DE CULTIVOS POR MEDIO DE LA INSTALACION DE 8 LOTES DEMOSTRATIVOS Y DE INVESTIGACION DE CULTIVOS BAJO RIEGO																																											
<b>Unidad Medida:</b> 0297 NO. DE LOTES DEMOSTRATIVOS																																											
<table border="1"> <thead> <tr> <th colspan="2">Gestion 2011</th> <th colspan="2">Gestion 2012</th> <th colspan="2">Gestion 2013</th> <th colspan="2">Gestion 2014</th> </tr> <tr> <th>Cantidad</th> <th>%</th> <th>Cantidad</th> <th>%</th> <th>Cantidad</th> <th>%</th> <th>Cantidad</th> <th>%</th> </tr> </thead> <tbody> <tr> <td>8.00</td> <td>0</td> <td>.00</td> <td>0</td> <td>.00</td> <td>0</td> <td>.00</td> <td>0</td> </tr> <tr> <td>Costo</td> <td></td> <td>Costo</td> <td></td> <td>Costo</td> <td></td> <td>Costo</td> <td></td> </tr> <tr> <td>1,303,867</td> <td></td> <td>0</td> <td></td> <td>0</td> <td></td> <td>0</td> <td></td> </tr> </tbody> </table>				Gestion 2011		Gestion 2012		Gestion 2013		Gestion 2014		Cantidad	%	Cantidad	%	Cantidad	%	Cantidad	%	8.00	0	.00	0	.00	0	.00	0	Costo		Costo		Costo		Costo		1,303,867		0		0		0	
Gestion 2011		Gestion 2012		Gestion 2013		Gestion 2014																																					
Cantidad	%	Cantidad	%	Cantidad	%	Cantidad	%																																				
8.00	0	.00	0	.00	0	.00	0																																				
Costo		Costo		Costo		Costo																																					
1,303,867		0		0		0																																					
<b>Supuestos:</b> LOS PRODUCTORES SOLICITAN AL SENINFRA LA EJECUCION DE PRUEBAS DE LABORATORIO PARA SUS ESTUDIOS DE SUELO, ESTRUCTURAS, FISIOLOGIA VEGETAL E HIDRAULICA																																											
<table border="1"> <thead> <tr> <th colspan="2">Trimestre 1</th> <th colspan="2">Trimestre 2</th> <th colspan="2">Trimestre 3</th> <th colspan="2">Trimestre 4</th> </tr> <tr> <th>Cantidad</th> <th>%</th> <th>Cantidad</th> <th>%</th> <th>Cantidad</th> <th>%</th> <th>Cantidad</th> <th>%</th> </tr> </thead> <tbody> <tr> <td>15.00</td> <td>0.00</td> <td>35.00</td> <td>0.00</td> <td>35.00</td> <td>0.00</td> <td>15.00</td> <td>0.00</td> </tr> <tr> <td>Costo</td> <td></td> <td>Costo</td> <td></td> <td>Costo</td> <td></td> <td>Costo</td> <td></td> </tr> <tr> <td>515,592</td> <td></td> <td>706,401</td> <td></td> <td>549,671</td> <td></td> <td>0.00</td> <td></td> </tr> </tbody> </table>				Trimestre 1		Trimestre 2		Trimestre 3		Trimestre 4		Cantidad	%	Cantidad	%	Cantidad	%	Cantidad	%	15.00	0.00	35.00	0.00	35.00	0.00	15.00	0.00	Costo		Costo		Costo		Costo		515,592		706,401		549,671		0.00	
Trimestre 1		Trimestre 2		Trimestre 3		Trimestre 4																																					
Cantidad	%	Cantidad	%	Cantidad	%	Cantidad	%																																				
15.00	0.00	35.00	0.00	35.00	0.00	15.00	0.00																																				
Costo		Costo		Costo		Costo																																					
515,592		706,401		549,671		0.00																																					
<b>Sector Inversión Pública</b>																																											
<b>03 01 SUB_SECTOR AGROPECUARIO</b>																																											
<b>403 PRODUCTIVIDAD AGRICOLA</b>																																											
<b>Variable Macroeconómica</b>																																											
<b>Produccion 02</b> APOYAR LA INVESTIGACION DE CULTIVOS POR MEDIO DE LA INSTALACION DE 8 LOTES DEMOSTRATIVOS Y DE INVESTIGACION DE CULTIVOS BAJO RIEGO																																											
<b>Unidad Medida:</b> 0297 NO. DE LOTES DEMOSTRATIVOS																																											
<table border="1"> <thead> <tr> <th colspan="2">Gestion 2011</th> <th colspan="2">Gestion 2012</th> <th colspan="2">Gestion 2013</th> <th colspan="2">Gestion 2014</th> </tr> <tr> <th>Cantidad</th> <th>%</th> <th>Cantidad</th> <th>%</th> <th>Cantidad</th> <th>%</th> <th>Cantidad</th> <th>%</th> </tr> </thead> <tbody> <tr> <td>8.00</td> <td>0</td> <td>.00</td> <td>0</td> <td>.00</td> <td>0</td> <td>.00</td> <td>0</td> </tr> <tr> <td>Costo</td> <td></td> <td>Costo</td> <td></td> <td>Costo</td> <td></td> <td>Costo</td> <td></td> </tr> <tr> <td>1,303,867</td> <td></td> <td>0</td> <td></td> <td>0</td> <td></td> <td>0</td> <td></td> </tr> </tbody> </table>				Gestion 2011		Gestion 2012		Gestion 2013		Gestion 2014		Cantidad	%	Cantidad	%	Cantidad	%	Cantidad	%	8.00	0	.00	0	.00	0	.00	0	Costo		Costo		Costo		Costo		1,303,867		0		0		0	
Gestion 2011		Gestion 2012		Gestion 2013		Gestion 2014																																					
Cantidad	%	Cantidad	%	Cantidad	%	Cantidad	%																																				
8.00	0	.00	0	.00	0	.00	0																																				
Costo		Costo		Costo		Costo																																					
1,303,867		0		0		0																																					
<b>Supuestos:</b> LOS PRODUCTORES SOLICITAN AL SENINFRA LA EJECUCION DE PRUEBAS DE LABORATORIO PARA SUS ESTUDIOS DE SUELO, ESTRUCTURAS, FISIOLOGIA VEGETAL E HIDRAULICA																																											



Folio No 172 UFEVIC





**Categorías Programáticas  
Resultados de Producción  
Gestión: 2011**



25/01/2012 11:32:36  
Gestión: 2011  
R\_FPR\_PRO  
Página 28 de 82

**República de Honduras**

Institución :		0140 Secretaría de Agricultura y Ganadería									
Programa :		11 DESARROLLO DE INFRAESTRUCTURA RURAL Y RIEGO (SENINFRA)									
Sub Programa :		11 00 -									
Proyecto :		11 00 000 -									
Actividad Obra :		11 00 000 003 INVESTIGACION Y DESARROLLO DE TECNOL. DE RIEGO Y OTROS									
Objetivo - Meta - Indicador :		03 04 54 Número de hectáreas de tierras agrícolas con acceso a riego,									
Producción :		02 APOYAR LA INVESTIGACION DE CULTIVOS POR MEDIO DE LA INSTALACION DE 8 LOTES DEMOSTRATIVOS Y DE INVESTIGACION DE CULTIVOS BAJO RIEGO									
		Unidad Medida: 0297 NO. DE LOTES DEMOSTRATIVOS									
		Supuestos: SELECCION DE CULTIVOS SEGUN DEMANDA DE PRODUCTORES									
		Supuestos: N/H									
		Supuestos: LAS ASOCIACIONES DE REGANTES SOLICITAN AL SENINFRA APOYO TECNICO Y ECONOMICO PARA EL MANTENIMIENTO DE SUS DISTRITOS DE RIEGO									
		Supuestos: LAS ASOCIACIONES DE REGANTES SOLICITAN APOYO AL SENINFRA PARA EL MANTENIMIENTO DE SUS CANALES DE RIEGO									
Medio Verificación: INFORMES TECNICOS		Gestion 2011		Gestion 2012		Gestion 2013		Gestion 2014		Costo	
Costo	0	1,303,867	0	0	0	0	0	0	0	0	0
Trimestre 1	Trimestre 2	Trimestre 3	Trimestre 4	Tipo Aob		Actividad					
2.00	2.00	2.00	2.00	0.00	0.00	0.00	0.00	0.00	0.00	0.00	0.00
343,727	339,819	277,441	342,880								
Sector Inversión Pública											
Variable Macroeconómica											
03 01 SUB_SECTOR AGROPECUARIO											
401 DIVERSIDAD DE LA PRODUCCION											
Actividad Obra: 11 00 000 004 ORGANIZACION, OPERACION, MANT. Y TRANS. DE DIST. DE RIEGO											
Objetivo - Meta - Indicador: 03 04 54 Número de hectáreas de tierras agrícolas con acceso a riego,											
Producción 01 CAPACITAR A 75 PRODUCTORES EN SISTEMAS DE RIEGO, ADMINISTRACION Y COMERCIALIZACION DE SU PRODUCCION											
Medio Verificación: INFORMES TECNICOS		Gestion 2011		Gestion 2012		Gestion 2013		Gestion 2014		Costo	
Costo	0	90,000	0	0	0	0	0	0	0	0	0
Trimestre 1	Trimestre 2	Trimestre 3	Trimestre 4	Tipo Aob		Actividad					
25.00	25.00	25.00	25.00	0.00	0.00	0.00	0.00	0.00	0.00	0.00	0.00
30,000	30,000	30,000	30,000								
Sector Inversión Pública											
Variable Macroeconómica											
03 01 SUB_SECTOR AGROPECUARIO											
404 NUMERO DE TECNICOS Y USUARIOS CAPACITADOS COMO PORCENTAJE DEL TC MEJORAS DE CAPACIDAD TECNICA DE USUARIOS Y TECNICOS											
Producción 02 BRINDAR ASISTENCIA TECNICA EN OPERACION Y MANTENIMIENTO DE DISTRITOS DE RIEGO A 10 ASOCIACIONES DE REGANTES											
Medio Verificación: INFORMES TECNICOS		Gestion 2011		Gestion 2012		Gestion 2013		Gestion 2014		Costo	
Costo	0	449,002	0	0	0	0	0	0	0	0	0
Trimestre 1	Trimestre 2	Trimestre 3	Trimestre 4	Tipo Aob		Actividad					
3.00	3.00	3.00	3.00	0.00	0.00	0.00	0.00	0.00	0.00	0.00	0.00
146,782	189,720	34,750	77,750								
Sector Inversión Pública											
Variable Macroeconómica											
03 01 SUB_SECTOR AGROPECUARIO											
403 PRODUCTIVIDAD AGRICOLA											
Producción 03 APOYAR EL PROCESO DE ORGANIZACION DE LOS PRODUCTORES EN EL TEMA DE RIEGO A TRAVES DE LA CREACION DE 2 ASOCIACIONES DE REGANTES DE NUEVOS DISTRITOS DE RIEGO											
Medio Verificación: INFORMES TECNICOS		Gestion 2011		Gestion 2012		Gestion 2013		Gestion 2014		Costo	
Costo	0	60,000	0	0	0	0	0	0	0	0	0
Trimestre 1	Trimestre 2	Trimestre 3	Trimestre 4	Tipo Aob		Actividad					
3.00	3.00	2.00	2.00	0.00	0.00	0.00	0.00	0.00	0.00	0.00	0.00
146,782	189,720	34,750	77,750								



Folio No 123  
UFECIC

00001203

FOLIO N. 307



**Categorías Programáticas  
Resultados de Producción  
Gestión: 2011**

**República de Honduras**

<b>Institución :</b> 0140 Secretaría de Agricultura y Ganadería		<b>Finalidad 03</b> Función 51 Agricultura y Ganadería		<b>Tipo BIP:</b>		<b>Etapa BIP:</b>	
<b>Programa:</b> 11 DESARROLLO DE INFRAESTRUCTURA RURAL Y RIEGO (SEMINFRA)		<b>Finalidad 03</b> Función 51 Agricultura y Ganadería		<b>Tipo BIP:</b>		<b>Etapa BIP:</b>	
<b>Sub Programa:</b> 11 00 -		<b>BIP:</b>		<b>Tipo BIP:</b>		<b>Etapa BIP:</b>	
<b>Proyecto:</b> 11 00 000 -		<b>BIP:</b>		<b>Tipo BIP:</b>		<b>Etapa BIP:</b>	
<b>Actividad Obra:</b> 11 00 000 004 ORGANIZACION, OPERACION, MANT. Y TRANS. DE DIST. DE RIEGO		<b>Objetivo - Meta - Indicador:</b> 03 04 54 Número de hectáreas de tierras agrícolas con acceso a riego.		<b>Unidad Medida:</b> 0007 NO. DE ASOCIACIONES		<b>Tipo Aob:</b> Actividad	
<b>Produccion 03</b> APOYAR EL PROCESO DE ORGANIZACION DE LOS PRODUCTORES EN EL TEMA DE RIEGO A TRAVES DE LA CREACION DE 2 ASOCIACIONES DE REGANTES DE NUEVOS DISTRITOS DE RIEGO		<b>Gestión 2011</b>		<b>Gestión 2012</b>		<b>Gestión 2013</b>	
<b>Cantidad</b>	<b>%</b>	<b>Cantidad</b>	<b>%</b>	<b>Cantidad</b>	<b>%</b>	<b>Cantidad</b>	<b>%</b>
2.00	0	.00	0	.00	0	.00	0
<b>Costo</b>	<b>%</b>	<b>Costo</b>	<b>%</b>	<b>Costo</b>	<b>%</b>	<b>Costo</b>	<b>%</b>
60,000	0	0	0	0	0	0	0
<b>Supuestos:</b> MOTIVACION E INTERES DE LOS USUARIOS EN ORGANIZARSE							
<b>Medio Verificación:</b> INFORMES TECNICOS		<b>Trimestre 1</b>		<b>Trimestre 2</b>		<b>Trimestre 3</b>	
<b>Ejercicio</b>	<b>Dep. Mun.</b>	<b>Cantidad</b>	<b>%</b>	<b>Cantidad</b>	<b>%</b>	<b>Cantidad</b>	<b>%</b>
2011	08 01	0.00	0.00	1.00	0.00	1.00	0.00
<b>Costo</b>		0		0		30,000	
		0		0		0	
<b>Justificación</b>							
Variable Macroeconómica							
403 PRODUCTIVIDAD AGRICOLA							
<b>Sector Inversión Pública</b>		<b>Trimestre 1</b>		<b>Trimestre 2</b>		<b>Trimestre 3</b>	
<b>03 01 SUB_SECTOR AGROPECUARIO</b>	<b>403 PRODUCTIVIDAD AGRICOLA</b>	<b>LOS USUARIOS ORGANIZADOS OBTIENEN MEJORES RESULTADOS</b>					
<b>Actividad Obra:</b> 11 00 000 005 INCENTIVOS A INVERSIONES PRIVADAS EN RIEGO	<b>Objetivo - Meta - Indicador:</b> 03 04 54 Número de hectáreas de tierras agrícolas con acceso a riego.	<b>Gestión 2011</b>		<b>Gestión 2012</b>		<b>Gestión 2013</b>	
<b>Cantidad</b>	<b>%</b>	<b>Cantidad</b>	<b>%</b>	<b>Cantidad</b>	<b>%</b>	<b>Cantidad</b>	<b>%</b>
8.00	0	.00	0	.00	0	.00	0
<b>Costo</b>	<b>%</b>	<b>Costo</b>	<b>%</b>	<b>Costo</b>	<b>%</b>	<b>Costo</b>	<b>%</b>
57,797	0	0	0	0	0	0	0
<b>Supuestos:</b> DEMANDA DE PRODUCTORES PARA ELABORAR PROYECTOS							
<b>Medio Verificación:</b> PERFILES ELABORADOS		<b>Trimestre 1</b>		<b>Trimestre 2</b>		<b>Trimestre 3</b>	
<b>Ejercicio</b>	<b>Dep. Mun.</b>	<b>Cantidad</b>	<b>%</b>	<b>Cantidad</b>	<b>%</b>	<b>Cantidad</b>	<b>%</b>
2011	08 01	3.00	0.00	5.00	0.00	0.00	0.00
<b>Costo</b>		20,000		20,000		37,797	
		0		0		0	
<b>Justificación</b>							
Variable Macroeconómica							
403 PRODUCTIVIDAD AGRICOLA							
<b>Sector Inversión Pública</b>		<b>Trimestre 1</b>		<b>Trimestre 2</b>		<b>Trimestre 3</b>	
<b>03 01 SUB_SECTOR AGROPECUARIO</b>	<b>403 PRODUCTIVIDAD AGRICOLA</b>	<b>LOS PRODUCTORES DEMANDAN QUE SE ELABOREN PERFILES DE PROYECTOS PARA SOLICITAR APOYO FINANCIERO</b>					
<b>Actividad Obra:</b> 11 00 000 006 MANEJO SOSTENIBLE GESTION LOCAL DE LOS RECURSOS NATURALES	<b>Objetivo - Meta - Indicador:</b> 04 01 61 Calificación de Honduras en el Índice de Competitividad	<b>Gestión 2011</b>		<b>Gestión 2012</b>		<b>Gestión 2013</b>	
<b>Cantidad</b>	<b>%</b>	<b>Cantidad</b>	<b>%</b>	<b>Cantidad</b>	<b>%</b>	<b>Cantidad</b>	<b>%</b>
1.00	0	.00	0	.00	0	.00	0
<b>Costo</b>	<b>%</b>	<b>Costo</b>	<b>%</b>	<b>Costo</b>	<b>%</b>	<b>Costo</b>	<b>%</b>
4,000,000	0	0	0	0	0	0	0
<b>Supuestos:</b> ADMINISTRACION DEL FIDEICOMISO DE BANHCAFE							
<b>Medio Verificación:</b> ACTA DE APROBACION Y CONVENIO DE COFINANCIAMIENTO		<b>Trimestre 1</b>		<b>Trimestre 2</b>		<b>Trimestre 3</b>	
<b>Ejercicio</b>	<b>Dep. Mun.</b>	<b>Cantidad</b>	<b>%</b>	<b>Cantidad</b>	<b>%</b>	<b>Cantidad</b>	<b>%</b>
2011	08 01	0.00	0.00	0.00	0.00	0.00	0.00
<b>Costo</b>		4,000,000		4,000,000		4,000,000	
		0		0		0	
<b>Justificación</b>							
Variable Macroeconómica							
208 Índice de Gobernabilidad							
<b>Sector Inversión Pública</b>		<b>Trimestre 1</b>		<b>Trimestre 2</b>		<b>Trimestre 3</b>	
<b>04 01 MULTISECTORIAL</b>	<b>208 Índice de Gobernabilidad</b>	<b>ENMARCADO EN EL PLAN DE NACION</b>					
<b>Produccion 02</b> COORDINACION Y ADMINISTRACION DEL PROYECTO	<b>Unidad Medida:</b> 0134 NO. DE EMPLEADOS	<b>Gestión 2011</b>		<b>Gestión 2012</b>		<b>Gestión 2013</b>	
<b>Cantidad</b>	<b>%</b>	<b>Cantidad</b>	<b>%</b>	<b>Cantidad</b>	<b>%</b>	<b>Cantidad</b>	<b>%</b>
<b>Costo</b>	<b>%</b>	<b>Costo</b>	<b>%</b>	<b>Costo</b>	<b>%</b>	<b>Costo</b>	<b>%</b>

FOLIO N 308 00001204



Folio No 17A UFEVIC

86



**Categorías Programáticas  
Resultados de Producción  
Gestión: 2011**



25/01/2012 11:32:36  
Gestión: 2011  
R\_FPR\_PRO  
Página 30 de 82

**República de Honduras**

<b>Institución :</b> 0140 Secretaría de Agricultura y Ganadería		<b>Finalidad 03</b> Función 51 Agricultura y Ganadería	
<b>Programa:</b> 11 00 000 -		<b>Tipo Bip:</b> Etapa Bip: Tipo Aob Actividad	
<b>Sub Programa:</b> 11 00 000 -		<b>BIP:</b> NO. DE EMPLEADOS	
<b>Proyecto:</b> 11 00 000 006 MANEJO SOSTENIBLE GESTION LOCAL DE LOS RECURSOS NATURALES		<b>Unidad Medida:</b> 0134 NO. DE EMPLEADOS	
<b>Actividad Obra:</b> 11 00 000 006 01 61 Callificación de Honduras en el Índice de Competitividad		<b>Supuestos:</b> NO CONTRATACION POR DISPONIBILIDAD TECNICA ADMINISTRATIVA	
<b>Objetivo - Meta - Indicador:</b> 04 01 61 COORDINACION Y ADMINISTRACION DEL PROYECTO		<b>Justificación</b>	
<b>Produccion 02</b> COORDINACION Y ADMINISTRACION DEL PROYECTO		ENMARCADO EN PLAN DE NACION	
		BIP: 001600008300 Tipo Bip: Mixto	
		Unidad Medida: 0086 NO. DE UNIDADES	
		Supuestos: FENOMENOS CLIMATOLOGICOS	
<b>Medio Verificación:</b> CONTRATOS DE PERSONAL, PLANILLAS DE EMPLEADOS		Justificación	
		Variable Macroeconómica	
		208 Índice de Gobernabilidad	
<b>Sector Inversión Pública</b>		ENMARCADO EN PLAN DE NACION	
04 01 MULTISECTORIAL		BIP: 001600008300 Tipo Bip: Mixto	
<b>Proyecto:</b> 11 00 001 Modernización del Riego en Microcuencas del Oeste del Valle		Unidad Medida: 0086 NO. DE UNIDADES	
<b>Produccion 01</b> CONSTRUCCION DE PRESA CAPTACION Y DERIVACION DEL SUBPROYECTO GANSO		Supuestos: FENOMENOS CLIMATOLOGICOS	
		Justificación	
		LA PRESA CONTRIBUYE A MEJORAR Y EFICIENTAR LA DIVERSIDAD PRODUCTIVA DE LA ZONA	
		Unidad Medida: 0086 NO. DE UNIDADES	
		Supuestos: FENOMENOS CLIMATOLOGICOS	
<b>Medio Verificación:</b> INFORME DE AVANCE DE OBRAS		Justificación	
		Variable Macroeconómica	
		401 DIVERSIDAD DE LA PRODUCCION	
<b>Sector Inversión Pública</b>		ENMARCADO EN PLAN DE NACION	
03 01 SUB_SECTOR AGROPECUARIO		BIP: 001600008300 Tipo Bip: Mixto	
<b>Produccion 02</b> CONSTRUCCION DE PRESA CAPTACION Y DERIVACION DEL SUBPROYECTO TEPANGUARE		Unidad Medida: 0086 NO. DE UNIDADES	
		Supuestos: FENOMENOS CLIMATOLOGICOS	
		Justificación	
		LA PRESA CONTRIBUYE A MEJORAR Y EFICIENTAR LA DIVERSIDAD PRODUCTIVA DE LA ZONA	
		Unidad Medida: 0086 NO. DE UNIDADES	
		Supuestos: FENOMENOS CLIMATOLOGICOS	
<b>Medio Verificación:</b> INFORME DE AVANCE DE OBRAS		Justificación	
		Variable Macroeconómica	
		401 DIVERSIDAD DE LA PRODUCCION	
<b>Sector Inversión Pública</b>		ENMARCADO EN PLAN DE NACION	
03 01 SUB_SECTOR AGROPECUARIO		BIP: 001600008300 Tipo Bip: Mixto	
<b>Produccion 03</b> SUMINISTRO E INSTALACION DE UNIDAD CENTRAL DE FILTRADO EN EL SUBPROYECTO GANSO		Unidad Medida: 0086 NO. DE UNIDADES	
		Supuestos: FENOMENOS CLIMATOLOGICOS	
		Justificación	
		LA PRESA CONTRIBUYE A MEJORAR Y EFICIENTAR LA DIVERSIDAD PRODUCTIVA DE LA ZONA	
		Unidad Medida: 0086 NO. DE UNIDADES	
		Supuestos: FENOMENOS CLIMATOLOGICOS	



Folio No. 125  
UFECIC



**Categorías Programáticas  
Resultados de Producción  
Gestión: 2011**

**República de Honduras**

Institución :		0140 Secretaría de Agricultura y Ganadería											
Programa:		11 DESARROLLO DE INFRAESTRUCTURA RURAL Y RIEGO (SENINFRA)											
Sub Programa:		11 00 -											
Proyecto:		11 00 001 Modernización del Riego en Microcuencas del Oeste del Valle											
Produccion		03 SUMINISTRO E INSTALACION DE UNIDAD CENTRAL DE FILTRADO EN EL SUBPROYECTO GANSO				0386 NO. DE UNIDADES				0386 NO. DE UNIDADES			
		Gestion 2011			Gestion 2012			Gestion 2013			Gestion 2014		
		Cantidad	Costo	%	Cantidad	Costo	%	Cantidad	Costo	%	Cantidad	Costo	%
Ejercicio		Dep. Mun.		Trimestre 1		Trimestre 2		Trimestre 3		Trimestre 4		Costo	
2011		03	02	0.00	0.00	0.00	1.00	0.00	0.00	0.00	0.00	0.00	0.00
Ejercicio		753,747		0		0		753,747		0		0	
2011		0		0		0		0		0		0	
Sector Inversión Pública													
Justificación													
401 DIVERSIDAD DE LA PRODUCCION													
EL FILTRADO HACE MAS EFICIENTE EL RIEGO Y POR ENDE MEJORA LA PRODUCCION													
Produccion		04 SUMINISTRO E INSTALACION DE UNIDAD CENTRAL DE FILTRADO EN EL SUBPROYECTO TEPANGUJ				0086 NO. DE UNIDADES				0086 NO. DE UNIDADES			
		Gestion 2011			Gestion 2012			Gestion 2013			Gestion 2014		
		Cantidad	Costo	%	Cantidad	Costo	%	Cantidad	Costo	%	Cantidad	Costo	%
Ejercicio		862,416		0		0		862,416		0		0	
2011		0		0		0		0		0		0	
Medio Verificación: INFORME DE AVANCE DE OBRAS													
Supuestos: FENOMENOS CLIMATOLOGICOS													
Sector Inversión Pública													
Justificación													
401 DIVERSIDAD DE LA PRODUCCION													
EL FILTRADO EFICIENTA EL RIEGO Y POR ENDE MEJORA LA PRODUCCION													
Produccion		05 SUMINISTRO E INSTALACION DE UNIDAD CENTRAL DE FILTRADO EN EL SUBPROYECTO GUANGOL				0086 NO. DE UNIDADES				0086 NO. DE UNIDADES			
		Gestion 2011			Gestion 2012			Gestion 2013			Gestion 2014		
		Cantidad	Costo	%	Cantidad	Costo	%	Cantidad	Costo	%	Cantidad	Costo	%
Ejercicio		1,288,206		0		0		1,288,206		0		0	
2011		0		0		0		0		0		0	
Medio Verificación: INFORME DE AVANCE DE OBRAS													
Supuestos: FENOMENOS CLIMATOLOGICOS													
Sector Inversión Pública													
Justificación													
401 DIVERSIDAD DE LA PRODUCCION													
EL FILTRADO EFICIENTA EL RIEGO Y POR ENDE MEJORA LA PRODUCCION													
Produccion		06 SUPERVISION CONTRATOS DE CONSTRUCCION PRESAS E INSTALACION UNIDADES DE FILTRADO				0252 NO. DE INFORMES				0252 NO. DE INFORMES			
		Gestion 2011			Gestion 2012			Gestion 2013			Gestion 2014		
		Cantidad	Costo	%	Cantidad	Costo	%	Cantidad	Costo	%	Cantidad	Costo	%
Ejercicio		218,441		0		0		218,441		0		0	
2011		0		0		0		0		0		0	
Medio Verificación: INFORMES DE AVANCE DE OBRAS													
Supuestos: FENOMENOS CLIMATOLOGICOS													
Sector Inversión Pública													
Justificación													
401 DIVERSIDAD DE LA PRODUCCION													
EL FILTRADO EFICIENTA EL RIEGO Y POR ENDE MEJORA LA PRODUCCION													
Produccion		07 DIRECCIÓN Y ADMINISTRACIÓN DELAS ACTIVIDADES TECNICAS Y ADMINISTRATIVAS				0252 NO. DE INFORMES				0252 NO. DE INFORMES			
		Gestion 2011			Gestion 2012			Gestion 2013			Gestion 2014		
		Cantidad	Costo	%	Cantidad	Costo	%	Cantidad	Costo	%	Cantidad	Costo	%
Ejercicio		218,441		0		0		218,441		0		0	
2011		0		0		0		0		0		0	

310

FOLIO No. 126

UFEVIC

FOLIO No. 1206

88

FISCALIA ESPECIAL PARA LA COMBUSTION DE LA REPUBLICA DE HONDURAS

LA SUPERVISION GARANTIZA LA CALIDAD DE OBRA QUE CONTRIBUYE A MEJORAR LA DIVERSIDAD DE PRODUCCION

Unidad Medida: 0252 NO. DE INFORMES



**Categorías Programáticas  
Resultados de Producción  
Gestión: 2011**

**República de Honduras**


<b>Institución:</b> 0140 Secretaría de Agricultura y Ganadería		<b>Finalidad 03</b> Función 51 Agricultura y Ganadería		<b>Tipo BIP:</b> Mixto		<b>Etapa BIP:</b> Ejecución o Arrastre	
<b>Programa:</b> 11 00 -		<b>BIP:</b> 001600008300		<b>Unidad Medida:</b> 0252 NO. DE INFORMES			
<b>Sub Programa:</b> 11 00 -							
<b>Proyecto:</b> 11 00 001 Modernización del Riego en Microcuencas del Oeste del Valle							
<b>Producción 07</b> DIRECCIÓN Y ADMINISTRACIÓN DELAS ACTIVIDADES TECNICAS Y ADMINISTRATIVAS							
	<b>Gestión 2011</b>	<b>Gestión 2012</b>	<b>Gestión 2013</b>	<b>Gestión 2014</b>			
<b>Cantidad</b>	4.00	0	0	0	<b>Cantidad</b>	<b>%</b>	<b>Costo</b>
<b>Costo</b>	334,562	0	0	0	0	0	0
<b>Supuestos:</b> NO HAY							
<b>Medio Verificación:</b> INFORMES ELABORADOS							
<b>Sector Inversión Pública</b>		<b>Variable Macroeconómica</b>		<b>Justificación</b>			
03 01 SUB_SECTOR AGROPECUARIO		401 DIVERSIDAD DE LA PRODUCCION		LOS INFORMES NOS REGISTRAN EL CUMPLIMIENTO DE LAS ACTIVIDADES CONTRACTUALES DEL PROYECTO			
<b>Actividad Obra:</b> 11 00 001 DIRECCION Y COORDINACION DEL PROMORCO							
<b>Objetivo - Meta - Indicador:</b> 03 01 14 % de la PEA con problemas de empleo							
<b>Producción 01</b> DIRECCIÓN Y ADMINISTRACIÓN DE LAS ACTIVIDADES TECNICAS Y ADMINISTRATIVAS							
	<b>Gestión 2011</b>	<b>Gestión 2012</b>	<b>Gestión 2013</b>	<b>Gestión 2014</b>			
<b>Cantidad</b>	4.00	0	0	0	<b>Cantidad</b>	<b>%</b>	<b>Costo</b>
<b>Costo</b>	334,562	0	0	0	0	0	0
<b>Supuestos:</b> NO HAY							
<b>Medio Verificación:</b> INFORMES ELABORADOS							
<b>Sector Inversión Pública</b>		<b>Variable Macroeconómica</b>		<b>Justificación</b>			
03 01 SUB_SECTOR AGROPECUARIO		401 DIVERSIDAD DE LA PRODUCCION		LOS INFORMES NOS REGISTRAN EL CUMPLIMIENTO DE LAS ACTIVIDADES CONTRACTUALES DEL PROYECTO			
<b>Actividad Obra:</b> 11 00 002 RIEGO EN LAS MICROCUENCAS DEL OESTE DEL VALLE DE COMAYAGUA							
<b>Objetivo - Meta - Indicador:</b> 04 01 63 Inversión Público/Privada en Programa Imagen País (US\$ millones por año)							
<b>Producción 01</b> CONSTRUCCION DE PRESA CAPTACION Y DERIVACION DEL SUB PROYECTO GANSO							
	<b>Gestión 2011</b>	<b>Gestión 2012</b>	<b>Gestión 2013</b>	<b>Gestión 2014</b>			
<b>Cantidad</b>	1.00	0	0	0	<b>Cantidad</b>	<b>%</b>	<b>Costo</b>
<b>Costo</b>	1,750,492	0	0	0	0	0	0
<b>Supuestos:</b> FENOMENOS CLIMATOLOGICOS							
<b>Medio Verificación:</b> INFORME DE AVANCE DE OBRAS							
<b>Sector Inversión Pública</b>		<b>Variable Macroeconómica</b>		<b>Justificación</b>			
03 01 SUB_SECTOR AGROPECUARIO		401 DIVERSIDAD DE LA PRODUCCION		LOS INFORMES NOS REGISTRAN EL CUMPLIMIENTO DE LAS ACTIVIDADES CONTRACTUALES DEL PROYECTO			
<b>Actividad Obra:</b> 11 00 001 RIEGO EN LAS MICROCUENCAS DEL OESTE DEL VALLE DE COMAYAGUA							
<b>Objetivo - Meta - Indicador:</b> 04 01 63 Inversión Público/Privada en Programa Imagen País (US\$ millones por año)							
<b>Producción 01</b> CONSTRUCCION DE PRESA CAPTACION Y DERIVACION DEL SUB PROYECTO GANSO							
	<b>Gestión 2011</b>	<b>Gestión 2012</b>	<b>Gestión 2013</b>	<b>Gestión 2014</b>			
<b>Cantidad</b>	1.00	0	0	0	<b>Cantidad</b>	<b>%</b>	<b>Costo</b>
<b>Costo</b>	1,750,492	0	0	0	0	0	0
<b>Supuestos:</b> FENOMENOS CLIMATOLOGICOS							
<b>Medio Verificación:</b> INFORME DE AVANCE DE OBRAS							
<b>Sector Inversión Pública</b>		<b>Variable Macroeconómica</b>		<b>Justificación</b>			
03 01 SUB_SECTOR AGROPECUARIO		401 DIVERSIDAD DE LA PRODUCCION		LA PRESA CONTRIBUIRÁ A MEJORAR Y EFICIENTAR LA DIVERSIDAD PRODUCTIVA EN LA ZONA			
<b>Actividad Obra:</b> 11 00 002 RIEGO EN LAS MICROCUENCAS DEL OESTE DEL VALLE DE COMAYAGUA							
<b>Objetivo - Meta - Indicador:</b> 04 01 63 Inversión Público/Privada en Programa Imagen País (US\$ millones por año)							
<b>Producción 01</b> CONSTRUCCION DE PRESA CAPTACION Y DERIVACION DEL SUB PROYECTO TEPANGUARE							
	<b>Gestión 2011</b>	<b>Gestión 2012</b>	<b>Gestión 2013</b>	<b>Gestión 2014</b>			
<b>Cantidad</b>	1.00	0	0	0	<b>Cantidad</b>	<b>%</b>	<b>Costo</b>
<b>Costo</b>	2,339,225	0	0	0	0	0	0
<b>Supuestos:</b> FENOMENOS CLIMATOLOGICOS							
<b>Medio Verificación:</b> INFORME DE AVANCE DE OBRAS							

FOLIO N. 311



0001207

Folio No 177  
UFECIC



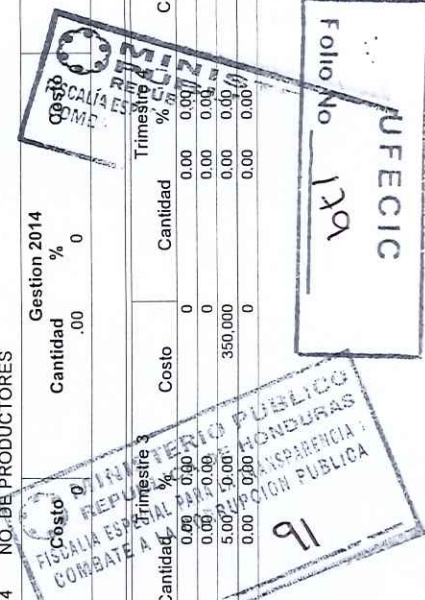




**Categorías Programáticas  
Resultados de Producción  
Gestión: 2011**

**República de Honduras**

<b>Institución :</b> 0140 Secretaría de Agricultura y Ganadería		<b>Finalidad 03</b> Función 51 Agricultura y Ganadería		<b>Etapa Bip:</b> Ejecución o Arrastre	
<b>Programa:</b> 11 DESARROLLO DE INFRAESTRUCTURA RURAL Y RIEGO (SENIINFRA)		<b>Tipo Bip:</b> Mixto		<b>Tipo Aob</b> Obra	
<b>Sub Programa:</b> 11 00 -		<b>BIP:</b> 001600008300			
<b>Proyecto:</b> 11 00 001 Modernización del Riego en Microcuencas del Oeste del Valle					
<b>Actividad Obra:</b> 11 00 001 002 RIEGO EN LAS MICROCUENCAS DEL OESTE DEL VALLE DE COMAYAGUA					
<b>Objetivo - Meta - Indicador:</b> 04 01 63 Inversión Público/Privada en Programa Imagen País (US\$ millones por año)					
<b>Produccion 05</b> SUMINISTRO E INSTALACION DE UNIDAD CENTRAL DE FILTRADO EN SUBPROYECTO GUANGOLOLO		<b>Unidad Medida:</b> 0086 NO. DE UNIDADES			
		<b>Gestion 2011</b>		<b>Gestion 2012</b>	
<b>Cantidad</b>	<b>%</b>	<b>Cantidad</b>	<b>%</b>	<b>Cantidad</b>	<b>%</b>
1,00	0	1,288,206	0	0	0
		<b>Costo</b>	<b>%</b>	<b>Costo</b>	<b>%</b>
		1,288,206	0	0	0
<b>Justificación</b>					
Sector Inversión Pública					
03 01 SUB_SECTOR AGROPECUARIO 401 DIVERSIDAD DE LA PRODUCCION					
Produccion 06 SUPERVISION CONTRATOS DE CONSTRUCCION PRESAS E INSTALACION UNIDADES DEFILTRADO Unidad Medida: 0252 NO. DE INFORMES					
		<b>Gestion 2011</b>		<b>Gestion 2012</b>	
<b>Cantidad</b>	<b>%</b>	<b>Cantidad</b>	<b>%</b>	<b>Cantidad</b>	<b>%</b>
6,00	0	218,441	0	0	0
		<b>Costo</b>	<b>%</b>	<b>Costo</b>	<b>%</b>
		218,441	0	0	0
<b>Medio Verificación:</b> INFORMES DE AVANCE DE OBRAS					
<b>Supuestos:</b> FENOMENOS CLIMATOLOGICOS					
<b>Ejercicio</b>		<b>Trimestre 1</b>		<b>Trimestre 2</b>	
	<b>Dep. Mun.</b>	<b>Cantidad</b>	<b>%</b>	<b>Cantidad</b>	<b>%</b>
2011	03 01	0,00	0,00	6,00	0,00
		<b>Costo</b>	<b>%</b>	<b>Costo</b>	<b>%</b>
		0	0,00	218,441	0,00
<b>Justificación</b>					
Sector Inversión Pública					
03 01 SUB_SECTOR AGROPECUARIO 401 DIVERSIDAD DE LA PRODUCCION					
Proyecto: 11 00 002 PROYECTO DE RIEGO VALLE DE QUIMISTAN (CHINA)					
<b>BIP:</b> 001600009000					
<b>Actividad Obra:</b> 11 00 002 001 ADMINISTRACION DE PROYECTO					
<b>Objetivo - Meta - Indicador:</b> 04 01 63 Inversión Público/Privada en Programa Imagen País (US\$ millones por año)					
<b>Actividad Obra:</b> 11 00 002 051 CONSULTORIA Y CONSTRUCCION					
<b>Objetivo - Meta - Indicador:</b> 04 01 63 Inversión Público/Privada en Programa Imagen País (US\$ millones por año)					
<b>Proyecto:</b> 11 00 004 PROYECTO DE APOYO AL DESARROLLO SOCIO PRODUCTIVO DEL VALLE D					
<b>BIP:</b> 001600009300					
<b>Actividad Obra:</b> 11 00 004 001 ADMINISTRACION DE PROYECTO LA COFAISITA					
<b>Objetivo - Meta - Indicador:</b> 04 01 63 Inversión Público/Privada en Programa Imagen País (US\$ millones por año)					
<b>Actividad Obra:</b> 11 00 004 002 OBRAS DE CONSTRUCCION					
<b>Objetivo - Meta - Indicador:</b> 04 01 63 Inversión Público/Privada en Programa Imagen País (US\$ millones por año)					
<b>Proyecto:</b> 11 00 005 PROYECTO DE DESARROLLO DE MICROSISTEMAS DE RIEGO CON TECNOLO					
<b>BIP:</b> 001600011200					
<b>Produccion 01</b> ASISTIR A 102 PRODUCTORES EN LA CONSTRUCCION DE LOS MICRO SISTEMAS DE RIEGO		<b>Unidad Medida:</b> 0304 NO. DE PRODUCTORES			
		<b>Gestion 2011</b>		<b>Gestion 2012</b>	
<b>Cantidad</b>	<b>%</b>	<b>Cantidad</b>	<b>%</b>	<b>Cantidad</b>	<b>%</b>
102,00	0	7,114,420	0	0	0
<b>Medio Verificación:</b> ACTAS DE RECEPCION FINAL DE OBRA					
<b>Supuestos:</b> NO HAY					
<b>Ejercicio</b>		<b>Trimestre 1</b>		<b>Trimestre 2</b>	
	<b>Dep. Mun.</b>	<b>Cantidad</b>	<b>%</b>	<b>Cantidad</b>	<b>%</b>
2011	08 02	0,00	0,00	8,00	0,00
		<b>Costo</b>	<b>%</b>	<b>Costo</b>	<b>%</b>
		0	0,00	560,000	0,00
2011	08 04	0,00	0,00	8,00	0,00
		<b>Costo</b>	<b>%</b>	<b>Costo</b>	<b>%</b>
		0	0,00	560,000	0,00
2011	08 15	0,00	0,00	5,000	0,00
		<b>Costo</b>	<b>%</b>	<b>Costo</b>	<b>%</b>
		0	0,00	350,000	0,00
2011	08 21	0,00	0,00	8,00	0,00
		<b>Costo</b>	<b>%</b>	<b>Costo</b>	<b>%</b>
		0	0,00	560,000	0,00





**Categorías Programáticas  
Resultados de Producción  
Gestión: 2011**

**República de Honduras**

Institución : 0140		Secretaría de Agricultura y Ganadería		Finalidad 03		Función 51		Agricultura y Ganadería		
Programa: 11		DESARROLLO DE INFRAESTRUCTURA RURAL Y RIEGO (SENINFRA)		BIP: 001600011200		Tipo Bip: Mixto		Etapa Bip: Idea		
Sub Programa: 11		00		PROYECTO DE DESARROLLO DE MICROSISTEMAS DE RIEGO CON TECNOLO		Unidad Medida: 0304		NO. DE PRODUCTORES		
Proyecto: 11		00		ASISTIR A 102 PRODUCTORES EN LA CONSTRUCCION DE LOS MICRO SISTEMAS DE RIEGO		Gestión 2011		Gestión 2012		
Produccion 01		102.00		0		7,114,420		0		
Cantidad		%		Costo		%		Costo		
Gestión 2011		Gestión 2012		Gestión 2013		Gestión 2014		Gestión 2014		
Cantidad		%		Cantidad		%		Cantidad		
Costo		%		Costo		%		Costo		
Trimestre 1		Trimestre 2		Trimestre 3		Trimestre 4		Trimestre 4		
Cantidad		%		Cantidad		%		Cantidad		
Costo		%		Costo		%		Costo		
Ejercicio	Dep. Mun.	Cantidad	%	Cantidad	%	Cantidad	%	Cantidad	%	Costo
2011	10 01	0.00	0.00	0.00	0.00	8.00	0.00	0.00	0.00	560,000
2011	10 06	0.00	0.00	0.00	0.00	0.00	0.00	0.00	0.00	0
2011	10 14	0.00	0.00	0.00	0.00	8.00	0.00	0.00	0.00	560,000
2011	10 16	0.00	0.00	0.00	0.00	0.00	0.00	0.00	0.00	967,210
2011	12 06	0.00	0.00	0.00	0.00	8.00	0.00	0.00	0.00	0
2011	12 18	0.00	0.00	0.00	0.00	14.00	0.00	0.00	0.00	967,210
2011	12 19	0.00	0.00	0.00	0.00	8.00	0.00	0.00	0.00	560,000
Sector Inversión Pública										
Variable Macroeconómica										
03 01 SUB_SECTOR AGROPECUARIO 401 DIVERSIDAD DE LA PRODUCCION										
Justificación										
LOS SISTEMAS RIEGO INSTALADOS PERMITIRÁN AL PRODUCTOR DIVERSIFICAR SU PRODUCCION										
Tipo Aob Actividad										
Actividad Obra: 11 00 005 001 CONSTRUCCION DE LOS MICROSISTEMAS DE RIEGO										
Objetivo - Meta - Indicador: 03 04 54 Número de hectáreas de tierras agrícolas con acceso a riego,										
Produccion 01 ASISTIR A 102 PRODUCTORES EN LA CONSTRUCCION DE LOS MICRO SISTEMAS DE RIEGO										
Unidad Medida: 0304 NO. DE PRODUCTORES										
Gestión 2011										
Gestión 2012										
Gestión 2013										
Gestión 2014										
Medio Verificación: ACTAS DE RECEPCION FINAL DE OBRAS										
Supuestos: NO HAY										
Trimestre 1										
Trimestre 2										
Trimestre 3										
Trimestre 4										
Ejercicio	Dep. Mun.	Cantidad	%	Cantidad	%	Cantidad	%	Cantidad	%	Costo
2011	08 02	0.00	0.00	8.00	0.00	0.00	0.00	0.00	0.00	0
2011	08 04	0.00	0.00	0.00	0.00	0.00	0.00	0.00	0.00	0
2011	08 15	0.00	0.00	5.00	0.00	5.00	0.00	5.00	0.00	350,000
2011	08 21	0.00	0.00	8.00	0.00	0.00	0.00	0.00	0.00	560,000
2011	10 01	0.00	0.00	0.00	0.00	0.00	0.00	0.00	0.00	0
2011	10 06	0.00	0.00	0.00	0.00	8.00	0.00	0.00	0.00	560,000
2011	10 14	0.00	0.00	0.00	0.00	0.00	0.00	0.00	0.00	0
2011	10 16	0.00	0.00	0.00	0.00	8.00	0.00	8.00	0.00	560,000
2011	12 06	0.00	0.00	0.00	0.00	0.00	0.00	14.00	0.00	967,210
2011	12 18	0.00	0.00	0.00	0.00	14.00	0.00	0.00	0.00	967,210
2011	12 19	0.00	0.00	0.00	0.00	8.00	0.00	8.00	0.00	560,000
Sector Inversión Pública										
Variable Macroeconómica										
03 01 SUB_SECTOR AGROPECUARIO 401 DIVERSIDAD DE LA PRODUCCION										
Justificación										
LOS SISTEMAS RIEGO INSTALADOS PERMITIRÁN AL PRODUCTOR DIVERSIFICAR SU PRODUCCION										
Tipo Bip: Desarrollo Humano										
Proyecto: 11 00 006 PROYECTO DE LEVANTAMIENTO CATASTRAL Y TITULACION DE TIERRAS										
Produccion 01 LEVANTAMIENTO CATASTRAL Y TITULACION DE TIERRAS EN EL VALLE DE NACAOME										
Unidad Medida: 0044 HECTÁREA (S)										
BIP: 001600011300										
Gestión 2011										
Gestión 2012										
Gestión 2013										
Gestión 2014										
Medio Verificación: ACTAS DE RECEPCION FINAL DE OBRAS										
Supuestos: NO HAY										
Trimestre 1										
Trimestre 2										
Trimestre 3										
Trimestre 4										
Ejercicio	Dep. Mun.	Cantidad	%	Cantidad	%	Cantidad	%	Cantidad	%	Costo
2011	08 02	0.00	0.00	8.00	0.00	0.00	0.00	0.00	0.00	0
2011	08 04	0.00	0.00	0.00	0.00	0.00	0.00	0.00	0.00	0
2011	08 15	0.00	0.00	5.00	0.00	5.00	0.00	5.00	0.00	350,000
2011	08 21	0.00	0.00	8.00	0.00	0.00	0.00	0.00	0.00	560,000
2011	10 01	0.00	0.00	0.00	0.00	0.00	0.00	0.00	0.00	0
2011	10 06	0.00	0.00	0.00	0.00	8.00	0.00	0.00	0.00	560,000
2011	10 14	0.00	0.00	0.00	0.00	0.00	0.00	0.00	0.00	0
2011	10 16	0.00	0.00	0.00	0.00	8.00	0.00	8.00	0.00	560,000
2011	12 06	0.00	0.00	0.00	0.00	0.00	0.00	14.00	0.00	967,210
2011	12 18	0.00	0.00	0.00	0.00	14.00	0.00	0.00	0.00	967,210
2011	12 19	0.00	0.00	0.00	0.00	8.00	0.00	8.00	0.00	560,000
Sector Inversión Pública										
Variable Macroeconómica										
03 01 SUB_SECTOR AGROPECUARIO 401 DIVERSIDAD DE LA PRODUCCION										
Justificación										
LOS SISTEMAS RIEGO INSTALADOS PERMITIRÁN AL PRODUCTOR DIVERSIFICAR SU PRODUCCION										
Tipo Bip: Desarrollo Humano										
Proyecto: 11 00 006 PROYECTO DE LEVANTAMIENTO CATASTRAL Y TITULACION DE TIERRAS										
Produccion 01 LEVANTAMIENTO CATASTRAL Y TITULACION DE TIERRAS EN EL VALLE DE NACAOME										
Unidad Medida: 0044 HECTÁREA (S)										
BIP: 001600011300										
Gestión 2011										
Gestión 2012										
Gestión 2013										
Gestión 2014										
Medio Verificación: ACTAS DE RECEPCION FINAL DE OBRAS										
Supuestos: NO HAY										
Trimestre 1										
Trimestre 2										
Trimestre 3										
Trimestre 4										

FOLION. 314

FISCALIA GENERAL DE LA REPUBLICA DE HONDURAS  
 COMISIÓN ESPECIAL PARA LA TRANSPARENCIA Y LA CORRUPCIÓN PÚBLICA  
 00001210

MINISTERIO PÚBLICO  
 COMISIÓN ESPECIAL PARA LA TRANSPARENCIA Y LA CORRUPCIÓN PÚBLICA  
 92

Folio No 180  
 UFECIC





**Categorías Programáticas  
Resultados de Producción  
Gestión: 2011**

**República de Honduras**

Institución : 0140 Secretaría de Agricultura y Ganadería  
Programa: 11 00 00 DESARROLLO DE INFRAESTRUCTURA RURAL Y RIEGO (SENINFRA) Finalidad 03 Función 51 Agricultura y Ganadería  
Sub Programa: 11 00 -

Proyecto: 11 00 006 PROYECTO DE LEVANTAMIENTO CATASTRAL Y TITULACION DE TIERRAS BIP: 001600011300 Tipo Bip: Desarrollo Humano  
Produccion 01 LEVANTAMIENTO CATASTRAL Y TITULACION DE TIERRAS EN EL VALLE DE NACAOME Unidad Medida: 0044 HECTÁREA (S)

Ejercicio	Dep. Mun.	Gestión 2011		Gestión 2012		Gestión 2013		Gestión 2014		Costo
		Cantidad	%	Cantidad	%	Cantidad	%	Cantidad	%	
2011	01	6,000.00	0	4,242,096	0	.00	0	.00	0	0

Supuestos: FACTORES CLIMATICOS

Ejercicio	Dep. Mun.	Trimestre 1		Trimestre 2		Trimestre 3		Trimestre 4		Costo
		Cantidad	%	Cantidad	%	Cantidad	%	Cantidad	%	
2011	01	0	0.00	6,000.00	0.00	0	0.00	0	0.00	0

Sector Inversión Pública  
03 01 SUB\_SECTOR AGROPECUARIO Variable Macroeconómica  
156 Área de diversificación agrícola

Actividad Obra: 11 00 006 001 LEVANTAMIENTO CATASTRAL Y TITULACION DE TIERRAS.  
Objetivo - Meta - Indicador: 03 04 54 Número de hectáreas de tierras agrícolas con acceso a riego.  
Produccion 01 LEVANTAMIENTO CATASTRAL Y TITULACION DE TIERRAS EN EL VALLE DE NACAOME

Ejercicio	Dep. Mun.	Gestión 2011		Gestión 2012		Gestión 2013		Gestión 2014		Costo
		Cantidad	%	Cantidad	%	Cantidad	%	Cantidad	%	
2011	01	6,000.00	0	4,242,096	0	.00	0	.00	0	0

Supuestos: FACTORES CLIMATICOS

Ejercicio	Dep. Mun.	Trimestre 1		Trimestre 2		Trimestre 3		Trimestre 4		Costo
		Cantidad	%	Cantidad	%	Cantidad	%	Cantidad	%	
2011	01	0	0.00	6,000.00	0.00	0	0.00	0	0.00	0

Sector Inversión Pública  
03 01 SUB\_SECTOR AGROPECUARIO Variable Macroeconómica  
156 Área de diversificación agrícola

Programa: 12 SERVICIO NACIONAL DE SANIDAD AGROPECUARIA  
Produccion 01 FORTALECIMIENTO DE LA ESTRUCTURA SANITARIA Y FITOSANITARIA

Ejercicio	Dep. Mun.	Gestión 2011		Gestión 2012		Gestión 2013		Gestión 2014		Costo
		Cantidad	%	Cantidad	%	Cantidad	%	Cantidad	%	
2011	01	41.00	0	21,557,018	0	.00	0	.00	0	0

Supuestos: QUE LOS PRODUCTORES NO LOGREN ADAPTARSE A LOS PROCESOS EN EL TIEMPO ESTIPULADO

Ejercicio	Dep. Mun.	Trimestre 1		Trimestre 2		Trimestre 3		Trimestre 4		Costo
		Cantidad	%	Cantidad	%	Cantidad	%	Cantidad	%	
2011	01	1.00	0.00	78,618	0.00	102,440	0.00	90,308	0.00	16,232
2011	02	1.00	0.00	18,804	0.00	43,106	0.00	18,804	0.00	170,166
2011	03	1.00	0.00	114,785	0.00	151,986	0.00	88,584	0.00	171,556
2011	04	1.00	0.00	70,715	0.00	98,536	0.00	83,284	0.00	112,513
2011	05	1.00	0.00	108,714	0.00	143,984	0.00	111,973	0.00	166,833
2011	06	1.00	0.00	119,100	0.00	156,767	0.00	121,530	0.00	181,939
2011	07	1.00	0.00	83,488	0.00	117,536	0.00	96,403	0.00	173,602
2011	08	1.00	0.00	4,047,366	0.00	5,036,834	0.00	3,866,614	0.00	4,731,854
2011	15	1.00	0.00	100,769	0.00	132,326	0.00	99,617	0.00	162,146



FOLIO N. 315

Folio No 191 UFEVIC

93

1211



**Categorías Programáticas  
Resultados de Producción  
Gestión: 2011**



25/01/2012 11:32:36  
Gestión: 2011  
R\_FPR\_PRO  
Página 37 de 82

**República de Honduras**

Institución : 0140		Secretaría de Agricultura y Ganadería		Finalidad 03		Función 51		Agricultura y Ganadería			
Programa: 12		SERVICIO NACIONAL DE SANIDAD AGROPECUARIA		Unidad Medida: 0038		NO. DE EVALUACIONES					
Produccion 01		FORTALECIMIENTO DE LA ESTRUCTURA SANITARIA Y FITOSANITARIA		Gestión 2011		Gestión 2012		Gestión 2013		Gestión 2014	
Ejercicio	Dep. Mun.	Cantidad	Costo	Cantidad	Costo	Cantidad	Costo	Cantidad	Costo	Cantidad	Costo
2011	17 07	0	21,557,018	0	0	0	0	0	0	0	0
2011	18 07	1,000	55,760	1,000	55,760	1,000	74,590	1,000	56,379	1,000	78,405
<b>Justificación</b> Variable Macroeconómica 419 AUMENTO EN LAS EXPORTACIONES AGROPECUARIAS BENEFICIAR EL PATRIMONIO AGROPECUARIO NACIONAL											
Produccion 02		ESTABLECER PREVALENCIA DE BRUCELOSIS Y TUBERCULOSIS BOVINA A NIVEL NACIO		Unidad Medida: 0304		NO. DE PRODUCTORES					
Gestión 2011		Gestión 2012		Gestión 2013		Gestión 2014					
Cantidad	%	Cantidad	%	Cantidad	%	Cantidad	%	Cantidad	%	Cantidad	%
382.00	0	0	0	0	0	0	0	0	0	0	0
Costo		Costo		Costo		Costo		Costo		Costo	
17,544,122		0		0		0		0		0	
<b>Medio Verificación: GRANJAS LIBRES</b>											
<b>Supuestos: FALTA DE PARTICIPACION DEL SECTOR GANADERO</b>											
Ejercicio		Dep. Mun.		Trimestre 1		Trimestre 2		Trimestre 3		Trimestre 4	
Ejercicio	Dep. Mun.	Cantidad	Costo	Cantidad	Costo	Cantidad	Costo	Cantidad	Costo	Cantidad	Costo
2011	01	6.00	242,312	6.00	242,312	6.00	327,378	6.00	355,411	3.00	290,329
2011	02	3.00	24,417	3.00	24,417	3.00	24,822	3.00	25,226	7.00	25,372
2011	03	15.00	148,479	15.00	148,479	15.00	193,422	15.00	249,131	15.00	161,460
2011	04	22.00	124,935	22.00	124,935	22.00	170,849	22.00	208,074	24.00	122,066
2011	05	3.00	137,844	3.00	137,844	3.00	189,557	3.00	265,973	5.00	187,227
2011	06	10.00	222,222	10.00	222,222	10.00	295,956	10.00	350,538	9.00	258,406
2011	07	6.00	43,163	6.00	43,163	6.00	63,812	6.00	62,782	6.00	110,354
2011	08	7.00	2,625,728	7.00	2,625,728	7.00	3,504,538	7.00	2,444,219	9.00	2,571,713
2011	15	9.00	135,745	9.00	135,745	9.00	171,277	9.00	167,845	9.00	204,216
2011	15	0.00	0	0.00	0	0.00	0	0.00	0	0.00	0
2011	18	1.00	1,582	1.00	1,582	1.00	1,582	1.00	1,582	1.00	1,582
2011	18	14.00	208,827	14.00	208,827	12.00	243,827	11.00	232,226	11.00	261,780
<b>Justificación</b> Variable Macroeconómica 418 NUMERO DE ENFERMEDADES CONTROLADAS MEJORAR LA CALIDAD Y PRODUCCION BOVINA											
Produccion 03		FORTALECIMIENTO DEL SISTEMA DE VIGILANCIA FITOSANITARIA DE PLAGAS Y ENFERM		Unidad Medida: 0449		NO. DE MONITOREOS					
Gestión 2011		Gestión 2012		Gestión 2013		Gestión 2014					
Cantidad	%	Cantidad	%	Cantidad	%	Cantidad	%	Cantidad	%	Cantidad	%
120.00	0	0	0	0	0	0	0	0	0	0	0
Costo		Costo		Costo		Costo		Costo		Costo	
8,128,245		0		0		0		0		0	
<b>Medio-Verificación: CANTIDAD DE CONTENEDORES EXPORTADOS</b>											
<b>Supuestos: OBSTACULOS AL COMERCIO INTERNACIONAL</b>											
Ejercicio		Dep. Mun.		Trimestre 1		Trimestre 2		Trimestre 3		Trimestre 4	
Ejercicio	Dep. Mun.	Cantidad	Costo	Cantidad	Costo	Cantidad	Costo	Cantidad	Costo	Cantidad	Costo
2011	01	3.00	219,237	3.00	219,237	3.00	284,210	3.00	275,235	3.00	233,198
2011	02	3.00	163	3.00	163	3.00	161	3.00	162	3.00	163
2011	03	3.00	148,868	3.00	148,868	3.00	193,860	3.00	182,773	3.00	25,424
2011	04	3.00	19,581	3.00	19,581	3.00	35,385	3.00	28,382	3.00	28,275
2011	05	3.00	203,607	3.00	203,607	3.00	264,634	3.00	203,607	3.00	254,729
2011	06	3.00	51,141	3.00	51,141	3.00	65,004	3.00	51,140	3.00	71,454
2011	07	3.00	101,094	3.00	101,094	3.00	135,560	3.00	145,644	3.00	312,812
2011	08	3.00	1,142,047	3.00	1,142,047	3.00	1,204,309	3.00	1,011,238	3.00	688,561

3/6  
FISCALÍA ESPECIAL PARA EL COMBATE A LA CORRUPCIÓN

Folio No 181  
UFECIC

94  
MINISTERIO PÚBLICO  
FISCALÍA ESPECIAL PARA LA TRANSPARENCIA  
COMBATE A LA CORRUPCIÓN PÚBLICA



**Categorías Programáticas  
Resultados de Producción  
Gestión: 2011**

República de Honduras

Institución : 0140 Secretaría de Agricultura y Ganadería  
Programa: 12 SERVICIO NACIONAL DE SANIDAD AGROPECUARIA  
Producción 03 FORTALECIMIENTO DEL SISTEMA DE VIGILANCIA FITOSANITARIA DE PLAGAS Y ENFERV Unidad Medida: 0449 NO. DE MONITOREOS

Ejercicio	Dep. Mun.	Gestión 2011		Gestión 2012		Gestión 2013		Gestión 2014		Costo
		Cantidad	%	Cantidad	%	Cantidad	%	Cantidad	%	
2011	01	120.00	0	8,128,245	0	0	0	0	0	0
		Trimestre 1		Trimestre 2		Trimestre 3		Trimestre 4		
2011	01	3.00	0.00	56,974	3.00	65,072	3.00	56,774	3.00	74,407
2011	01	0.00	0.00	0	0.00	0	0.00	0	0.00	0
2011	07	3.00	0.00	811	3.00	810	3.00	811	3.00	811

Sector Inversión Pública  
03 01 SUB\_SECTOR AGROPECUARIO 419 AUMENTO EN LAS EXPORTACIONES AGROPECUARIAS  
Producción 04 FORTALECER SISTEMAS DE INOCUIDAD DE ALIMENTOS DE ORIGEN AGROPECUARIO P Unidad Medida: 0269 NO. DE VISITAS

Ejercicio	Dep. Mun.	Gestión 2011		Gestión 2012		Gestión 2013		Gestión 2014		Costo
		Cantidad	%	Cantidad	%	Cantidad	%	Cantidad	%	
2011	01	8,766.00	0	6,952,276	0	0	0	0	0	0

Medio Verificación: LISTADO DE EMPRESAS FISCALIZADAS EN BASE A LAS NORMATIVAS  
Supuestos: FALTA DE APOYO DE OTROS ENTES PARA QUE LAS NORMATIVAS SEAN CONSIDERADAS COMO LEGALES

Ejercicio	Dep. Mun.	Trimestre 1		Trimestre 2		Trimestre 3		Trimestre 4		Costo
		Cantidad	%	Cantidad	%	Cantidad	%	Cantidad	%	
2011	01	216.00	0.00	303.00	0.00	216.00	0.00	303.00	0.00	3,029
2011	02	96.00	0.00	162	0.00	162	0.00	162	0.00	163
2011	03	216.00	0.00	281	0.00	281	0.00	281	0.00	284
2011	04	96.00	0.00	1,664	0.00	1,664	0.00	1,664	0.00	1,662
2011	05	216.00	0.00	693,806	0.00	910,193	0.00	881,856	0.00	968,824
2011	06	216.00	0.00	90,989	0.00	117,232	0.00	114,389	0.00	135,412
2011	07	216.00	0.00	4,880	0.00	4,880	0.00	4,880	0.00	4,880
2011	08	216.00	0.00	628,649	0.00	803,643	0.00	489,559	0.00	443,644
2011	15	216.00	0.00	123,672	0.00	161,406	0.00	161,022	0.00	186,133
2011	18	1.00	0.00	111	1.00	111	1.00	112	1.00	142
2011	07	96.00	0.00	270	0.00	270	0.00	270	0.00	522

Sector Inversión Pública  
03 01 SUB\_SECTOR AGROPECUARIO 422 NUMERO DE AGROINDUSTRIAS CERTIFICADAS  
Justificación  
ASEGURAR EL CUMPLIMIENTO DE LAS NORMATIVAS SEAN CONSIDERADAS COMO LEGALES

Sub Programa:	12 00 -	BIP:	Tipo Bip:	Etapas Bip:
Proyecto:	12 00 000			Tipo Aob Actividad
Actividad/Obra:	12 00 000 001	DIRECCION Y COORDINACION SUPERIOR		
Objetivo - Meta - Indicador:	03 02 62	Relación de Exportaciones / PIB		
Producción 01	FORTALECIMIENTO DE LA ESTRUCTURA SANITARIA Y FITOSANITARIA			

Ejercicio	Dep. Mun.	Gestión 2011		Gestión 2012		Gestión 2013		Gestión 2014		Costo
		Cantidad	%	Cantidad	%	Cantidad	%	Cantidad	%	
2011	01	41.00	0	21,557,068	0	0	0	0	0	0

Medio Verificación: INFORME DE RESULTADO DE LA EVALUACION DE LA ESTRUCTURA SANITARIA Y FITOSANITARIA  
Supuestos: QUE LOS PRODUCTORES NO LOGREN ADAPTARSE A LOS PROCESOS EN LOS TIEMPOS ESTIPLULADOS

FOLIO N. 317



00001213

Folio No 183  
UFECIC





**Categorías Programáticas  
Resultados de Producción  
Gestión: 2011**

**República de Honduras**

Institución:		0140 Secretaría de Agricultura y Ganadería												
Programa:		12 SERVICIO NACIONAL DE SANIDAD AGROPECUARIA												
Sub Programa:		12 00 -												
Proyecto:		12 00 000 -												
Actividad Obra:		12 00 000 001 DIRECCION Y COORDINACION SUPERIOR												
Objetivo - Meta - Indicador:		03 02 62 Relación de Exportaciones / PIB												
Producción		01 FORTALECIMIENTO DE LA ESTRUCTURA SANITARIA Y FITOSANITARIA												
Unidad Medida:		0038 NO. DE EVALUACIONES												
Función		03												
Finalidad		51												
Tipo BIP:		Agricultura y Ganadería												
Etapa BIP:		Tipo Aob Actividad												
BIP:		-												
Ejercicio	Dep. Mun.	Gestión 2011			Gestión 2012			Gestión 2013			Gestión 2014			
		Cantidad	%	Costo	Cantidad	%	Costo	Cantidad	%	Costo	Cantidad	%	Costo	
2011	01	41.00	0	21,557,068	0	0	0	0	0	0	0	0	0	
Variable Macroeconómica		Trimestre 1			Trimestre 2			Trimestre 3			Trimestre 4			
Ejercicio	Dep. Mun.	Cantidad	%	Costo	Cantidad	%	Costo	Cantidad	%	Costo	Cantidad	%	Costo	
2011	01	1.00	0.00	78,618	1.00	0.00	102,440	1.00	0.00	90,308	1.00	0.00	116,232	
2011	02	1.00	0.00	18,804	1.00	0.00	43,106	1.00	0.00	18,804	1.00	0.00	170,166	
2011	03	1.00	0.00	114,785	1.00	0.00	151,986	1.00	0.00	86,584	1.00	0.00	171,556	
2011	04	1.00	0.00	70,715	1.00	0.00	98,536	1.00	0.00	83,284	1.00	0.00	112,513	
2011	05	1.00	0.00	108,714	1.00	0.00	143,984	1.00	0.00	111,973	1.00	0.00	166,883	
2011	06	1.00	0.00	119,100	1.00	0.00	156,767	1.00	0.00	121,530	1.00	0.00	181,939	
2011	07	1.00	0.00	0	1.00	0.00	0	1.00	0.00	0	1.00	0.00	0	
2011	07	03	0.00	83,488	1.00	0.00	117,536	1.00	0.00	96,403	1.00	0.00	173,607	
2011	08	1.00	0.00	4,047,366	1.00	0.00	5,036,834	1.00	0.00	3,866,614	1.00	0.00	4,731,953	
2011	15	1.00	0.00	100,769	1.00	0.00	132,326	1.00	0.00	99,617	1.00	0.00	162,143	
2011	17	07	0.00	0	1.00	0.00	0	1.00	0.00	0	1.00	0.00	1,951	
2011	18	07	1.00	0.00	55,760	1.00	0.00	74,590	1.00	0.00	56,379	1.00	0.00	78,405
Sector Inversión Pública		Justificación												
03 01 SUB_SECTOR AGROPECUARIO		419 AUMENTO EN LAS EXPORTACIONES AGROPECUARIAS												
Actividad Obra:		002 62 SANIDAD ANIMAL												
Objetivo - Meta - Indicador:		03 02 62 Relación de Exportaciones / PIB												
Producción		01 ESTABLECER PREVALENCIA DE BRUCELOSIS Y TUBERCULOSIS BOVINA A NIVEL NACIONAL												
Unidad Medida:		0271 NO. DE FINCAS												
Función		03												
Finalidad		51												
Tipo BIP:		Agricultura y Ganadería												
Etapa BIP:		Tipo Aob Actividad												
BIP:		-												
Ejercicio	Dep. Mun.	Gestión 2011			Gestión 2012			Gestión 2013			Gestión 2014			
		Cantidad	%	Costo	Cantidad	%	Costo	Cantidad	%	Costo	Cantidad	%	Costo	
2011	01	382.00	0	17,544,122	0	0	0	0	0	0	0	0	0	
Variable Macroeconómica		Trimestre 1			Trimestre 2			Trimestre 3			Trimestre 4			
Ejercicio	Dep. Mun.	Cantidad	%	Costo	Cantidad	%	Costo	Cantidad	%	Costo	Cantidad	%	Costo	
2011	01	6.00	0.00	242,312	6.00	0.00	327,378	3.00	0.00	355,411	3.00	0.00	290,329	
2011	02	3.00	0.00	24,417	3.00	0.00	24,822	3.00	0.00	25,226	7.00	0.00	25,372	
2011	03	15.00	0.00	148,479	16.00	0.00	193,422	15.00	0.00	249,131	15.00	0.00	161,460	
2011	04	22.00	0.00	124,935	23.00	0.00	170,849	24.00	0.00	208,074	24.00	0.00	122,066	
2011	05	3.00	0.00	137,844	3.00	0.00	189,557	3.00	0.00	265,973	5.00	0.00	187,227	
2011	06	10.00	0.00	222,222	9.00	0.00	295,956	9.00	0.00	219,667	9.00	0.00	238,406	
2011	07	6.00	0.00	43,163	6.00	0.00	63,812	6.00	0.00	62,782	6.00	0.00	140,346	
2011	08	7.00	0.00	2,625,728	6.00	0.00	3,504,538	9.00	0.00	2,444,219	9.00	0.00	2,571,773	
2011	15	9.00	0.00	135,745	7.00	0.00	171,277	9.00	0.00	167,845	9.00	0.00	204,416	
2011	15	03	0.00	0	1.00	0.00	0	1.00	0.00	0	1.00	0.00	15,206	
2011	18	01	1.00	0.00	1,582	1.00	1,582	1.00	0.00	1,582	1.00	0.00	1,582	
2011	18	07	14.00	0.00	208,827	12.00	0.00	243,827	11.00	0.00	232,226	11.00	0.00	267,400
Sector Inversión Pública		Justificación												
03 01 SUB_SECTOR AGROPECUARIO		418 NUMERO DE ENFERMEDADES CONTROLADAS												
Actividad Obra:		MEJORAR LA CALIDAD Y PRODUCCION BOVINA												
Objetivo - Meta - Indicador:		01												
Producción		01												
Función		03												
Finalidad		51												
Tipo BIP:		Agricultura y Ganadería												
Etapa BIP:		Tipo Aob Actividad												
BIP:		-												

MINISTERIO PÚBLICO  
REPUBLICA DE HONDURAS  
FISCALIA ESPECIAL PARA LA GARANTÍA DE LA TRANSPARENCIA  
COMBATE A LA CORRUPCIÓN PÚBLICA  
FOLIO No. 96

Folio No. 19A  
UFECIC

00001214

318



**Categorías Programáticas  
Resultados de Producción  
Gestión: 2011**

**República de Honduras**

Institución : 0140 Secretaría de Agricultura y Ganadería  
Programa: 12 SERVICIO NACIONAL DE SANIDAD AGROPECUARIA

Finalidad 03 Función 51 Agricultura y Ganadería

Sub Programa: 12 00 -

Proyecto: 12 00 000 -

Actividad Obra: 12 00 000 003 SANIDAD VEGETAL

Objetivo - Meta - Indicador: 03 02 62 Relación de Exportaciones / PIB

Produccion 01 FORTALECIMIENTO DEL SISTEMA DE VIGILANCIA FITOSANITARIA DE PLAGAS Y ENFERMEDADES A NIVEL NACIONAL

Unidad Medida: 0449 NO. DE MONITOREOS

Tipo Bip: -

Tipo Aob Actividad

Supuestos: OBSTACULOS AL COMERCIO INTERNACIONAL

Supuestos: CANTIDAD DE CONTENEDORES EXPORTADOS

Ejercicio	Dep. Mun.	Gestión 2011		Gestión 2012		Gestión 2013		Gestión 2014		Trimestre 1		Trimestre 2		Trimestre 3		Trimestre 4				
		Cantidad	Costo	Cantidad	Costo	Cantidad	Costo	Cantidad	Costo	Cantidad	Costo	%	Cantidad	Costo	%	Cantidad	Costo	%		
2011	01	3.00	8,118,250	3.00	219,237	3.00	284,210	3.00	275,235	3.00	0.00	3.00	0.00	3.00	0.00	3.00	0.00	3.00	0.00	323,198
2011	02	09	163	3.00	148,868	3.00	193,880	3.00	182,773	3.00	0.00	3.00	0.00	3.00	0.00	3.00	0.00	3.00	0.00	163
2011	03	01	19,581	3.00	203,607	3.00	264,634	3.00	203,607	3.00	0.00	3.00	0.00	3.00	0.00	3.00	0.00	3.00	0.00	225,421
2011	04	01	51,141	3.00	101,084	3.00	135,560	3.00	145,644	3.00	0.00	3.00	0.00	3.00	0.00	3.00	0.00	3.00	0.00	28,275
2011	05	01	1,142,047	3.00	56,974	3.00	65,072	3.00	56,774	3.00	0.00	3.00	0.00	3.00	0.00	3.00	0.00	3.00	0.00	254,729
2011	06	01	811	3.00	811	3.00	810	3.00	811	3.00	0.00	3.00	0.00	3.00	0.00	3.00	0.00	3.00	0.00	71,459
2011	07	03	0	7,028,798	0	0	0	0	0	0	0.00	0	0.00	0	0.00	0	0.00	0	0.00	302,912
2011	08	01	0	0	0	0	0	0	0	0	0.00	0	0.00	0	0.00	0	0.00	0	0.00	145,644
2011	15	01	0	0	0	0	0	0	0	0	0.00	0	0.00	0	0.00	0	0.00	0	0.00	688,561
2011	18	07	0	0	0	0	0	0	0	0	0.00	0	0.00	0	0.00	0	0.00	0	0.00	74,407
2011	18	07	0	0	0	0	0	0	0	0	0.00	0	0.00	0	0.00	0	0.00	0	0.00	811

Sector Inversión Pública

Variable Macroeconómica

03 01 SUB-SECTOR AGROPECUARIO 419 AUMENTO EN LAS EXPORTACIONES AGROPECUARIAS

Actividad Obra: 12 00 000 004 INOCUIDAD DE ALIMENTOS

Objetivo - Meta - Indicador: 03 02 62 Relación de Exportaciones / PIB

Produccion 01 FORTALECER LOS SISTEMAS DE INOCUIDAD DE ALIMENTOS, DE ORIGEN AGROPECUARIO PARA CONSUMO HUMANO Y ANIMAL A NIVEL NACIONAL Y PARA EXPORTACIÓN

Unidad Medida: 0269 NO. DE VISITAS

Justificación

MEJORAR LA CALIDAD DE PRODUCTOS AGRICOLAS PARA EXPORTACION

Tipo Aob Actividad

Supuestos: LISTADO DE EMPRESAS FISCALIZADAS EN BASE A LAS NORMATIVAS

Supuestos: FALTA DE APOYO DE OTROS ENTES PARA QUE LAS NORMATIVAS SEAN CONSIDERADAS COMO LEGALES

Ejercicio	Dep. Mun.	Gestión 2011		Gestión 2012		Gestión 2013		Gestión 2014		Trimestre 1		Trimestre 2		Trimestre 3		Trimestre 4				
		Cantidad	Costo	Cantidad	Costo	Cantidad	Costo	Cantidad	Costo	Cantidad	Costo	%	Cantidad	Costo	%	Cantidad	Costo	%		
2011	01	216.00	7,028,798	216.00	3,030	216.00	3,030	216.00	3,030	216.00	0.00	216.00	0.00	216.00	0.00	216.00	0.00	216.00	0.00	3,029
2011	02	09	162	96.00	162	96.00	162	96.00	162	96.00	0.00	96.00	0.00	96.00	0.00	96.00	0.00	96.00	0.00	162
2011	03	01	281	303.00	281	303.00	281	303.00	281	303.00	0.00	303.00	0.00	303.00	0.00	303.00	0.00	303.00	0.00	281
2011	04	01	1,664	1,664	1,664	1,664	1,664	1,664	1,664	1,664	0.00	1,664	0.00	1,664	0.00	1,664	0.00	1,664	0.00	1,664
2011	05	01	90,989	693,806	303.00	910,193	303.00	910,193	303.00	910,193	0.00	303.00	0.00	303.00	0.00	303.00	0.00	303.00	0.00	90,989
2011	06	01	4,880	4,880	303.00	117,232	303.00	117,232	303.00	117,232	0.00	303.00	0.00	303.00	0.00	303.00	0.00	303.00	0.00	4,880
2011	07	03	4,880	4,880	303.00	4,880	4,880	4,880	4,880	4,880	0.00	303.00	0.00	303.00	0.00	303.00	0.00	303.00	0.00	4,880
2011	08	01	628,649	628,649	216.00	803,643	216.00	803,643	216.00	803,643	0.00	216.00	0.00	216.00	0.00	216.00	0.00	216.00	0.00	628,649
2011	15	01	111	111	303.00	161,406	303.00	161,406	303.00	161,406	0.00	303.00	0.00	303.00	0.00	303.00	0.00	303.00	0.00	111
2011	18	01	270	270	136.00	270	136.00	270	136.00	270	0.00	136.00	0.00	136.00	0.00	136.00	0.00	136.00	0.00	270
2011	18	07	0	0	0	0	0	0	0	0	0.00	0	0.00	0	0.00	0	0.00	0	0.00	0

Sector Inversión Pública

Variable Macroeconómica

Justificación

319

FOLIO N.

Folio No 185

UFECIC



Justificación

Variable Macroeconómica

Sector Inversión Pública

Variable Macroeconómica

Justificación

FOLIO N.

MINISTERIO PUBLICO

REPUBLICA DE HONDURAS

FISCALIA ESPECIAL PARA LA TRANSPARENCIA Y COMBATE A LA CORRUPCIÓN PUBLICA

99

001215



**Categorías Programáticas  
Resultados de Producción  
Gestión: 2011**


**República de Honduras**

Institución :		0140 Secretaría de Agricultura y Ganadería		Finalidad 03		Función 51		Agricultura y Ganadería	
Programa :		12 00 000		Sub Programa :		12 00		-	
Proyecto :		12 00 000		Tipo BIP :		BIP : <td colspan="2">-</td>		-	
Actividad Obra :		12 00 000		Tipo BIP :		BIP : <td colspan="2">-</td>		-	
Objetivo - Meta - Indicador :		03 02 62		Relación de Exportaciones / PIB <td colspan="2">INOCUIDAD DE ALIMENTOS</td> <td colspan="2">Tipo Aob</td>		INOCUIDAD DE ALIMENTOS		Tipo Aob	
Producción 01		FORTALECER LOS SISTEMAS DE INOCUIDAD DE ALIMENTOS, DE ORIGEN AGROPECUARIO PARA CONSUMO HUMANO Y ANIMAL A NIVEL NACIONAL Y PARA EXPORTACIÓN		Unidad Medida:		0269		NO. DE VISITAS	
		Gestión 2011		Gestión 2012		Gestión 2013		Gestión 2014	
		Cantidad	%	Cantidad	%	Cantidad	%	Cantidad	%
		Costo		Costo		Costo		Costo	
		8,666.00	0	7,028,798	0	.00	0	.00	0
		Variable Macroeconómica		Variable Macroeconómica		Variable Macroeconómica		Variable Macroeconómica	
Sector Inversión Pública		03 01 SUB_SECTOR AGROPECUARIO		422 NUMERO DE AGROINDUSTRIAS CERTIFICADAS		ASEGURAR EL CUMPLIMIENTO DE LAS NORMATIVAS EN LA INOCUIDAD DE LOS ALIMENTOS		BIP: 001600011000	
Proyecto :		12 00 001		CONTROL Y PREVENCIÓN DE LA INFLUENZA AVIAR ALTAMENTE PATÓGENO		BIP: 001600011000		Etapa BIP: Ejecución o Arrastre	
Producción 01		FORTALECIMIENTO DE LA CAPACIDAD NACIONAL DE LA VIGILANCIA EPIDEMIOLÓGICA DE LA INFLUENZA AVIAR ALTAMENTE PATÓGENO		Unidad Medida:		0142		NO. DE CAPACITACIONES	
		Gestión 2011		Gestión 2012		Gestión 2013		Gestión 2014	
		Cantidad	%	Cantidad	%	Cantidad	%	Cantidad	%
		Costo		Costo		Costo		Costo	
		9.00	0	691,567	0	.00	0	.00	0
Medio Verificación:		INFORMES DE ANALISIS DE RIESGO Y CERTIFICADOS DE PARTICIPACION		Supuestos: LA NO PARTICIPACION DE LOS PARTICIPANTES Y/O CONSULTORES.		Supuestos: LA NO PARTICIPACION DE LOS PARTICIPANTES Y/O CONSULTORES.		Supuestos: LA NO PARTICIPACION DE LOS PARTICIPANTES Y/O CONSULTORES.	
Ejercicio	Dep. Mun.	Cantidad	%	Costo	Trimestre 1	Trimestre 2	Trimestre 3	Trimestre 4	Costo
2011	01	3.00	0.00	7,346	6.00	6.00	6.00	6.00	31,072
2011	02	3.00	0.00	7,346	6.00	6.00	6.00	6.00	31,072
2011	03	3.00	0.00	7,348	6.00	6.00	6.00	6.00	31,073
2011	04	3.00	0.00	7,348	6.00	6.00	6.00	6.00	31,072
2011	05	3.00	0.00	7,350	6.00	6.00	6.00	6.00	31,073
2011	06	3.00	0.00	7,346	6.00	6.00	6.00	6.00	31,072
2011	07	3.00	0.00	7,346	6.00	6.00	6.00	6.00	31,073
2011	08	3.00	0.00	7,348	6.00	6.00	6.00	6.00	31,072
2011	09	3.00	0.00	7,346	6.00	6.00	6.00	6.00	31,072
2011	10	3.00	0.00	7,351	6.00	6.00	6.00	6.00	31,076
2011	11	3.00	0.00	7,346	6.00	6.00	6.00	6.00	31,072
2011	12	3.00	0.00	7,354	6.00	6.00	6.00	6.00	31,079
2011	13	3.00	0.00	7,347	6.00	6.00	6.00	6.00	31,071
2011	14	3.00	0.00	7,346	6.00	6.00	6.00	6.00	31,072
2011	15	3.00	0.00	7,346	6.00	6.00	6.00	6.00	31,072
2011	16	3.00	0.00	7,348	6.00	6.00	6.00	6.00	31,073
2011	17	3.00	0.00	7,346	6.00	6.00	6.00	6.00	31,072
2011	18	3.00	0.00	7,348	6.00	6.00	6.00	6.00	31,073
Sector Inversión Pública		Variable Macroeconómica		Variable Macroeconómica		Variable Macroeconómica		Variable Macroeconómica	
Proyecto :		03 01 SUB_SECTOR AGROPECUARIO		412 NUMERO DE PLAGAS EXOTICAS CONTROLADAS		FORTALECER LA SUPERVISION DE LA INFLUENZA AVIAR EN EL PAIS.		FORTALECER LA SUPERVISION DE LA INFLUENZA AVIAR EN EL PAIS.	
Producción 02		FORTALECER EL LABORATORIO DE DIAGNOSTICO Y CAPACIDAD TECNICA PARA LA PREVENCIÓN I		Unidad Medida:		0298		NO. DE MUESTRAS	
		Gestión 2011		Gestión 2012		Gestión 2013		Gestión 2014	
		Cantidad	%	Cantidad	%	Cantidad	%	Cantidad	%
		Costo		Costo		Costo		Costo	
		29,560.00	0	3,214,490	0	.00	0	.00	0
Medio Verificación:		INFORMES DE ANALISIS POR AISLAMIENTO VIROLOGICO		Supuestos: NO HAY		Supuestos: NO HAY		Supuestos: NO HAY	
Ejercicio	Dep. Mun.	Cantidad	%	Costo	Trimestre 1	Trimestre 2	Trimestre 3	Trimestre 4	Costo
2011	01	3.00	0.00	7,348	6.00	6.00	6.00	6.00	31,073
2011	02	3.00	0.00	7,346	6.00	6.00	6.00	6.00	31,072
2011	03	3.00	0.00	7,348	6.00	6.00	6.00	6.00	31,073
2011	04	3.00	0.00	7,346	6.00	6.00	6.00	6.00	31,072
2011	05	3.00	0.00	7,348	6.00	6.00	6.00	6.00	31,073
2011	06	3.00	0.00	7,346	6.00	6.00	6.00	6.00	31,072
2011	07	3.00	0.00	7,348	6.00	6.00	6.00	6.00	31,073
2011	08	3.00	0.00	7,346	6.00	6.00	6.00	6.00	31,072
2011	09	3.00	0.00	7,348	6.00	6.00	6.00	6.00	31,073
2011	10	3.00	0.00	7,346	6.00	6.00	6.00	6.00	31,072
2011	11	3.00	0.00	7,348	6.00	6.00	6.00	6.00	31,073
2011	12	3.00	0.00	7,346	6.00	6.00	6.00	6.00	31,072
2011	13	3.00	0.00	7,348	6.00	6.00	6.00	6.00	31,073
2011	14	3.00	0.00	7,346	6.00	6.00	6.00	6.00	31,072
2011	15	3.00	0.00	7,348	6.00	6.00	6.00	6.00	31,073
2011	16	3.00	0.00	7,346	6.00	6.00	6.00	6.00	31,072
2011	17	3.00	0.00	7,348	6.00	6.00	6.00	6.00	31,073
2011	18	3.00	0.00	7,346	6.00	6.00	6.00	6.00	31,072

FOLIO N. 320



Folio No 186  
UEFIC





**Categorías Programáticas  
Resultados de Producción  
Gestión: 2011**



25/01/2012 11:32:36  
Gestión: 2011  
R\_FPR\_PRO  
Página 42 de 82

**República de Honduras**

Institución : 0140 Secretaría de Agricultura y Ganadería  
Programa: 12 SERVICIO NACIONAL DE SANIDAD AGROPECUARIA

Finalidad 03 Función 51 Agricultura y Ganadería

Sub Programa: 12 00 -  
Proyecto: 12 00 001 CONTROL Y PREVENCIÓN DE LA INFLUENZA AVIAR ALTAMENTE PATOGENO Tipo Bip: Desarrollo Humano  
Producción 02 FORTALECER EL LABORATORIO DE DIAGNOSTICO Y CAPACIDAD TECNICA PARA LA PREVENCIÓN I Unidad Medida: 0298 NO. DE MUESTREOS

Ejercicio	Dep. Mun.	Gestión 2011		Gestión 2012		Gestión 2013		Gestión 2014		Trimestre 1		Trimestre 2		Trimestre 3		Trimestre 4				
		Cantidad	Costo	Cantidad	Costo	Cantidad	Costo	Cantidad	Costo	Cantidad	Costo	Cantidad	%	Cantidad	Costo	Cantidad	%	Cantidad	Costo	
2011	01	0	3,214,490	0	0	0	0	0	0	0	0	0	0	0	0	0	0	0	0	0
2011	01	01	8,362.00	41,989	6,198.00	0.00	31,334	0.00	0.00	0.00	0.00	0.00	0.00	0.00	0.00	0.00	0.00	0.00	0.00	0.00
2011	02	01	8,362.00	41,989	6,198.00	0.00	31,334	0.00	0.00	0.00	0.00	0.00	0.00	0.00	0.00	0.00	0.00	0.00	0.00	0.00
2011	03	01	8,362.00	41,989	6,198.00	0.00	31,335	0.00	0.00	0.00	0.00	0.00	0.00	0.00	0.00	0.00	0.00	0.00	0.00	0.00
2011	04	01	8,362.00	41,989	6,198.00	0.00	31,335	0.00	0.00	0.00	0.00	0.00	0.00	0.00	0.00	0.00	0.00	0.00	0.00	0.00
2011	05	01	8,362.00	41,989	6,198.00	0.00	31,335	0.00	0.00	0.00	0.00	0.00	0.00	0.00	0.00	0.00	0.00	0.00	0.00	0.00
2011	06	01	8,362.00	41,989	6,198.00	0.00	31,334	0.00	0.00	0.00	0.00	0.00	0.00	0.00	0.00	0.00	0.00	0.00	0.00	0.00
2011	07	01	8,362.00	41,989	6,198.00	0.00	31,334	0.00	0.00	0.00	0.00	0.00	0.00	0.00	0.00	0.00	0.00	0.00	0.00	0.00
2011	08	01	8,362.00	41,989	6,198.00	0.00	31,335	0.00	0.00	0.00	0.00	0.00	0.00	0.00	0.00	0.00	0.00	0.00	0.00	0.00
2011	09	01	8,362.00	41,989	6,198.00	0.00	31,334	0.00	0.00	0.00	0.00	0.00	0.00	0.00	0.00	0.00	0.00	0.00	0.00	0.00
2011	10	01	8,362.00	41,989	6,198.00	0.00	31,335	0.00	0.00	0.00	0.00	0.00	0.00	0.00	0.00	0.00	0.00	0.00	0.00	0.00
2011	11	01	8,362.00	41,989	6,198.00	0.00	31,334	0.00	0.00	0.00	0.00	0.00	0.00	0.00	0.00	0.00	0.00	0.00	0.00	0.00
2011	12	01	8,362.00	41,989	6,198.00	0.00	31,335	0.00	0.00	0.00	0.00	0.00	0.00	0.00	0.00	0.00	0.00	0.00	0.00	0.00
2011	13	01	8,362.00	41,989	6,198.00	0.00	31,335	0.00	0.00	0.00	0.00	0.00	0.00	0.00	0.00	0.00	0.00	0.00	0.00	0.00
2011	14	01	8,362.00	41,989	6,198.00	0.00	31,334	0.00	0.00	0.00	0.00	0.00	0.00	0.00	0.00	0.00	0.00	0.00	0.00	0.00
2011	15	01	8,362.00	41,989	6,198.00	0.00	31,334	0.00	0.00	0.00	0.00	0.00	0.00	0.00	0.00	0.00	0.00	0.00	0.00	0.00
2011	16	01	8,362.00	41,989	6,198.00	0.00	31,335	0.00	0.00	0.00	0.00	0.00	0.00	0.00	0.00	0.00	0.00	0.00	0.00	0.00
2011	17	01	8,362.00	41,989	6,198.00	0.00	31,334	0.00	0.00	0.00	0.00	0.00	0.00	0.00	0.00	0.00	0.00	0.00	0.00	0.00
2011	18	01	8,362.00	41,989	6,198.00	0.00	31,335	0.00	0.00	0.00	0.00	0.00	0.00	0.00	0.00	0.00	0.00	0.00	0.00	0.00

Sector Inversión Pública  
03 01 SUB\_SECTOR AGROPECUARIO  
Variable Macroeconómica  
412 NUMERO DE PLAGAS EXOTICAS CONTROLADAS  
ES NECESARIO EQUIPAR EL LABORATORIO PARA DAR RESPUESTA RAPIDA EN DIAGNOSTICO DE INFLUENZA AVIAR.

Producción 03 FORTALECER LA EDUCACION SANITARIA Y LA CAPACIDAD DE RESPUESTA DE EMERGENCIA, MANI Unidad Medida: 0096 NO. DE CAPACITADOS  
Gestión 2011 Cantidad 6.00 Costo 188,946  
Gestión 2012 Cantidad 0 Costo 0  
Gestión 2013 Cantidad 0 Costo 0  
Gestión 2014 Cantidad 0 Costo 0

Medio Verificación: CERTIFICADOS DE PARTICIPACION

Ejercicio	Dep. Mun.	Gestión 2011		Gestión 2012		Gestión 2013		Gestión 2014		Trimestre 1		Trimestre 2		Trimestre 3		Trimestre 4			
		Cantidad	Costo	Cantidad	Costo	Cantidad	Costo	Cantidad	Costo	Cantidad	%	Cantidad	Costo	Cantidad	%	Cantidad	Costo		
2011	01	3.00	5,249	3.00	5,249	3.00	5,249	3.00	5,249	3.00	0.00	3.00	0.00	3.00	0.00	3.00	0.00	3.00	0.00
2011	02	3.00	5,249	3.00	5,249	3.00	5,249	3.00	5,249	3.00	0.00	3.00	0.00	3.00	0.00	3.00	0.00	3.00	0.00
2011	03	3.00	5,249	3.00	5,249	3.00	5,249	3.00	5,249	3.00	0.00	3.00	0.00	3.00	0.00	3.00	0.00	3.00	0.00
2011	04	3.00	5,249	3.00	5,249	3.00	5,249	3.00	5,249	3.00	0.00	3.00	0.00	3.00	0.00	3.00	0.00	3.00	0.00
2011	05	3.00	5,249	3.00	5,249	3.00	5,249	3.00	5,249	3.00	0.00	3.00	0.00	3.00	0.00	3.00	0.00	3.00	0.00
2011	06	3.00	5,249	3.00	5,249	3.00	5,249	3.00	5,249	3.00	0.00	3.00	0.00	3.00	0.00	3.00	0.00	3.00	0.00
2011	07	3.00	5,249	3.00	5,249	3.00	5,249	3.00	5,249	3.00	0.00	3.00	0.00	3.00	0.00	3.00	0.00	3.00	0.00
2011	08	3.00	5,249	3.00	5,249	3.00	5,249	3.00	5,249	3.00	0.00	3.00	0.00	3.00	0.00	3.00	0.00	3.00	0.00
2011	09	3.00	5,249	3.00	5,249	3.00	5,249	3.00	5,249	3.00	0.00	3.00	0.00	3.00	0.00	3.00	0.00	3.00	0.00
2011	10	3.00	5,249	3.00	5,249	3.00	5,249	3.00	5,249	3.00	0.00	3.00	0.00	3.00	0.00	3.00	0.00	3.00	0.00
2011	11	3.00	5,249	3.00	5,249	3.00	5,249	3.00	5,249	3.00	0.00	3.00	0.00	3.00	0.00	3.00	0.00	3.00	0.00
2011	12	3.00	5,249	3.00	5,249	3.00	5,249	3.00	5,249	3.00	0.00	3.00	0.00	3.00	0.00	3.00	0.00	3.00	0.00
2011	13	3.00	5,249	3.00	5,249	3.00	5,249	3.00	5,249	3.00	0.00	3.00	0.00	3.00	0.00	3.00	0.00	3.00	0.00



Folio No 187  
UFECIC

00001217

FOLIO N. 321

**Categorías Programáticas  
 Resultados de Producción  
 Gestión: 2011**

República de Honduras

Institución : 0140 Secretaría de Agricultura y Ganadería  
 Programa: 12 SERVICIO NACIONAL DE SANIDAD AGROPECUARIA Finalidad 03 Función 51 Agricultura y Ganadería

Sub Programa: 12 00 - Tipo Bip: Desarrollo Humano Etapa Bip: Ejecución o Arrastre  
 Proyecto: 12 00 001 CONTROL Y PREVENCIÓN DE LA INFLUENZA AVIAR ALTAMENTE PATOGENO BIP: 001600011000  
 Producción 03 FORTALECER LA EDUCACION SANITARIA Y LA CAPACIDAD DE RESPUESTA DE EMERGENCIA, MANI Unidad Medida: 0096 NO. DE CAPACITADOS

Ejercicio	Dep. Mun.	Gestión 2011		Gestión 2012		Gestión 2013		Gestión 2014		Trimestre 4	
		Cantidad	Costo	Cantidad	Costo	Cantidad	Costo	Cantidad	Costo	Cantidad	Costo
2011	14 01	3.00	5,249	3.00	5,249	3.00	5,249	0	0	0	0
2011	15 01	3.00	5,249	3.00	5,249	3.00	5,249	0	0	0	0
2011	16 01	3.00	5,248	3.00	5,248	3.00	5,248	0	0	0	0
2011	17 01	3.00	5,249	3.00	5,249	3.00	5,249	0	0	0	0
2011	18 01	3.00	5,248	3.00	5,248	3.00	5,248	0	0	0	0

Sector Inversión Pública  
 03 01 SUB\_SECTOR AGROPECUARIO Variable Macroeconómica  
 412 NUMERO DE PLAGAS EXOTICAS CONTROLADAS

Producción 04 ADMINISTRACION Y GESTION DEL PROYECTO  
 Unidad Medida: 0369 NO. DE CONSULTORIAS

Justificación  
 OBTENER INFORMACION OPORTUNA DE LOS TECNICOS FACILITADORES PARA UNA MEJOR IMPLEMENTACION DEL PROYECTO.

Medio Verificación: NUMERO DE INFORMES RECIBIDOS POR PARTE DE LA FAO, CONSULTORES EXTERNOS Y SUPUESTOS: NO HAY BANCO MUNDIAL

Ejercicio	Dep. Mun.	Gestión 2011		Gestión 2012		Gestión 2013		Gestión 2014		Trimestre 4	
		Cantidad	Costo	Cantidad	Costo	Cantidad	Costo	Cantidad	Costo	Cantidad	Costo
2011	01 01	3.00	15,235	3.00	15,235	3.00	15,235	0	0	0	0
2011	02 01	3.00	15,235	3.00	15,235	3.00	15,235	0	0	0	0
2011	03 01	3.00	15,234	3.00	15,234	3.00	15,234	0	0	0	0
2011	04 01	3.00	15,234	3.00	15,234	3.00	15,234	0	0	0	0
2011	05 01	3.00	15,234	3.00	15,234	3.00	15,234	0	0	0	0
2011	06 01	3.00	15,235	3.00	15,235	3.00	15,235	0	0	0	0
2011	07 01	3.00	15,235	3.00	15,235	3.00	15,235	0	0	0	0
2011	08 01	3.00	15,234	3.00	15,234	3.00	15,234	0	0	0	0
2011	09 01	3.00	15,235	3.00	15,235	3.00	15,235	0	0	0	0
2011	10 01	3.00	15,234	3.00	15,234	3.00	15,234	0	0	0	0
2011	11 01	3.00	15,235	3.00	15,235	3.00	15,235	0	0	0	0
2011	12 01	3.00	15,233	3.00	15,233	3.00	15,233	0	0	0	0
2011	13 01	3.00	15,234	3.00	15,234	3.00	15,234	0	0	0	0
2011	14 01	3.00	15,235	3.00	15,235	3.00	15,235	0	0	0	0
2011	15 01	3.00	15,235	3.00	15,235	3.00	15,235	0	0	0	0
2011	16 01	3.00	15,234	3.00	15,234	3.00	15,234	0	0	0	0
2011	17 01	3.00	15,235	3.00	15,235	3.00	15,235	0	0	0	0
2011	18 01	3.00	15,234	3.00	15,234	3.00	15,234	0	0	0	0

Sector Inversión Pública  
 03 01 SUB\_SECTOR AGROPECUARIO Variable Macroeconómica  
 412 NUMERO DE PLAGAS EXOTICAS CONTROLADAS

Actividad Obra: 12 00 001 DIRECCION Y COORDINACION DEL PROYECTO  
 Objetivo - Meta - Indicador: 03 02 62 Relacion de Exportaciones / PIB  
 Producción 01 FORTALECIMIENTO DE LA CAPACIDAD NACIONAL EN LA VIGILANCIA EPIDEMIOLOGICA DE LA INFLUENZA AVIAR

Justificación  
 FORTALECIMIENTO DEL PLAN DE SUPERVISION DE LA EPIDEMIA DE INFLUENZA AVIAR EN HONDURAS.

Unidad Medida: 0142 NO. DE CAPACITACIONES  
 Tipo Aob Actividad

FOLIO N. 328



Folio No 198  
 UFEVIC







**Categorías Programáticas  
Resultados de Producción  
Gestión: 2011**

República de Honduras

Institución : 0140 Secretaría de Agricultura y Ganadería  
 Programa: 12 SERVICIO NACIONAL DE SANIDAD AGROPECUARIA  
 Sub Programa: 12 00 -  
 Proyecto: 12 00 001 CONTROL Y PREVENCIÓN DE LA INFLUENZA AVIAR ALTAMENTE PATOGENO BIP: 001600011000 Tipo Bip: Desarrollo Humano Etapa Bip: Ejecución o Atrasire  
 Actividad Obra: 12 00 001 DIRECCION Y COORDINACION DEL PROYECTO Tipo Aob Actividad  
 Objetivo - Meta - Indicador: 03 02 62 Relación de Exportaciones / PIB  
 Produccion 01 FORTALECIMIENTO DE LA CAPACIDAD NACIONAL EN LA VIGILANCIA EPIDEMIOLOGICA DE LA INFLUENZA AVIAR Unidad Medida: 0142 NO. DE CAPACITACIONES

Supuestos: LA NO PARTICIPACION DE LOS PARTICIPANTES Y/O CONSULTORES

Ejercicio	Dep. Mun.	Gestión 2011		Gestión 2012		Gestión 2013		Gestión 2014		Trimestre 1		Trimestre 2		Trimestre 3		Trimestre 4	
		Cantidad	Costo	Cantidad	Costo	Cantidad	Costo	Cantidad	Costo	Cantidad	Costo	Cantidad	Costo	Cantidad	Costo	Cantidad	Costo
2011	01	3,00	7,346	3,00	7,346	6,00	31,072	6,00	31,072	0,00	0,00	0,00	0,00	0,00	0,00	0,00	0,00
2011	02	3,00	7,346	3,00	7,346	6,00	31,072	6,00	31,072	0,00	0,00	0,00	0,00	0,00	0,00	0,00	0,00
2011	03	3,00	7,348	3,00	7,348	6,00	31,073	6,00	31,073	0,00	0,00	0,00	0,00	0,00	0,00	0,00	0,00
2011	04	3,00	7,348	3,00	7,348	6,00	31,072	6,00	31,072	0,00	0,00	0,00	0,00	0,00	0,00	0,00	0,00
2011	05	3,00	7,350	3,00	7,350	6,00	31,073	6,00	31,073	0,00	0,00	0,00	0,00	0,00	0,00	0,00	0,00
2011	06	3,00	7,346	3,00	7,346	6,00	31,072	6,00	31,072	0,00	0,00	0,00	0,00	0,00	0,00	0,00	0,00
2011	07	3,00	7,346	3,00	7,346	6,00	31,072	6,00	31,072	0,00	0,00	0,00	0,00	0,00	0,00	0,00	0,00
2011	08	3,00	7,346	3,00	7,346	6,00	31,072	6,00	31,072	0,00	0,00	0,00	0,00	0,00	0,00	0,00	0,00
2011	09	3,00	7,346	3,00	7,346	6,00	31,072	6,00	31,072	0,00	0,00	0,00	0,00	0,00	0,00	0,00	0,00
2011	10	3,00	7,351	3,00	7,351	6,00	31,076	6,00	31,076	0,00	0,00	0,00	0,00	0,00	0,00	0,00	0,00
2011	11	3,00	7,346	3,00	7,346	6,00	31,072	6,00	31,072	0,00	0,00	0,00	0,00	0,00	0,00	0,00	0,00
2011	12	3,00	7,354	3,00	7,354	6,00	31,079	6,00	31,079	0,00	0,00	0,00	0,00	0,00	0,00	0,00	0,00
2011	13	3,00	7,347	3,00	7,347	6,00	31,071	6,00	31,071	0,00	0,00	0,00	0,00	0,00	0,00	0,00	0,00
2011	14	3,00	7,346	3,00	7,346	6,00	31,072	6,00	31,072	0,00	0,00	0,00	0,00	0,00	0,00	0,00	0,00
2011	15	3,00	7,346	3,00	7,346	6,00	31,072	6,00	31,072	0,00	0,00	0,00	0,00	0,00	0,00	0,00	0,00
2011	16	3,00	7,348	3,00	7,348	6,00	31,073	6,00	31,073	0,00	0,00	0,00	0,00	0,00	0,00	0,00	0,00
2011	17	3,00	7,346	3,00	7,346	6,00	31,072	6,00	31,072	0,00	0,00	0,00	0,00	0,00	0,00	0,00	0,00
2011	18	3,00	7,348	3,00	7,348	6,00	31,073	6,00	31,073	0,00	0,00	0,00	0,00	0,00	0,00	0,00	0,00

Medio Verificación: INFORMES DE ANALISIS DE RIESGO Y CERTIFICADOS DE PARTICIPACION

Justificación: FORTALECER LA SUPERVISION DE LA INFLUENZA AVIAR EN EL PAIS.  
 Unidad Medida: 0298 NO. DE MUESTREOS

Ejercicio	Dep. Mun.	Gestión 2011		Gestión 2012		Gestión 2013		Gestión 2014		Trimestre 1		Trimestre 2		Trimestre 3		Trimestre 4	
		Cantidad	Costo	Cantidad	Costo	Cantidad	Costo	Cantidad	Costo	Cantidad	Costo	Cantidad	Costo	Cantidad	Costo	Cantidad	Costo
2011	01	29,560.00	3,214,490	0	0	0	0	0	0	0	0	0	0	0	0	0	0

Sector Inversión Pública  
 03 01 SUB\_SECTOR AGROPECUARIO  
 Produccion 02 FORTALECER EL LABORATORIO DE DIAGNOSTICO Y LA CAPACIDAD TECNICA PARA LA PREVENCIÓN Y CONTROL DE LA INFLUENZA AVIAR

Variable Macroeconómica  
 412 NUMERO DE PLAGAS EXOTICAS CONTROLADAS

Medio Verificación: INFORME DE ANALISIS POR AISLAMIENTO VIROLOGICO

Ejercicio	Dep. Mun.	Gestión 2011		Gestión 2012		Gestión 2013		Gestión 2014		Trimestre 1		Trimestre 2		Trimestre 3		Trimestre 4	
		Cantidad	Costo	Cantidad	Costo	Cantidad	Costo	Cantidad	Costo	Cantidad	Costo	Cantidad	Costo	Cantidad	Costo	Cantidad	Costo
2011	01	8,362.00	41,989	8,362.00	41,989	6,198.00	31,334	6,198.00	31,334	0	0	0	0	0	0	0	0
2011	02	8,362.00	41,989	8,362.00	41,989	6,198.00	31,334	6,198.00	31,334	0	0	0	0	0	0	0	0
2011	03	8,362.00	41,989	8,362.00	41,989	6,198.00	31,335	6,198.00	31,335	0	0	0	0	0	0	0	0
2011	04	8,362.00	41,989	8,362.00	41,989	6,198.00	31,335	6,198.00	31,335	0	0	0	0	0	0	0	0
2011	05	8,362.00	41,989	8,362.00	41,989	6,198.00	31,335	6,198.00	31,335	15,000.00	1,884,667	0	0	0	0	0	0
2011	06	8,362.00	41,989	8,362.00	41,989	6,198.00	31,334	6,198.00	31,334	0	0	0	0	0	0	0	0
2011	07	8,362.00	41,989	8,362.00	41,989	6,198.00	31,334	6,198.00	31,334	0	0	0	0	0	0	0	0
2011	08	8,362.00	41,989	8,362.00	41,989	6,198.00	31,335	6,198.00	31,335	0	0	0	0	0	0	0	0

FOLIO N. 323

00001219



Folio No 18A  
 UFEVIC



1595/16  
RECIBO

1595/16



# Categorías Programáticas Resultados de Producción Gestión: 2011

República de Honduras


Institución :	0140	Secretaría de Agricultura y Ganadería	Finalidad 03	Función 51	Agricultura y Ganadería	Tipo BIP: Desarrollo Humano				Etapa BIP: Ejecución o Arrastre									
Programa:	12	SERVICIO NACIONAL DE SANIDAD AGROPECUARIA	12	00	-	BIP: 001600011000				Tipo Aob: Actividad									
Sub Programa:	12	00	001	CONTROL Y PREVENCIÓN DE LA INFLUENZA AVIAR ALTAMENTE PATOGENO															
Proyecto:	12	00	001	001	DIRECCION Y COORDINACION DEL PROYECTO														
Actividad Obra:	12	00	001	001	DIRECCION Y COORDINACION DEL PROYECTO														
Objetivo - Meta - Indicador:	03	02	62	62	Relación de Exportaciones / PIB														
Produccion 03	FORTALECER LA EDUCACION SANITARIA Y LA CAPACIDAD DE RESPUESTAS DE EMERGENCIA, MANEJO Y ADMINISTRACION DEL PROYECTO					Unidad Medida: 0096		NO. DE CAPACITADOS											
Gestion 2011		Gestion 2012		Gestion 2013		Gestion 2014		Trimestre 1		Trimestre 2		Trimestre 3		Trimestre 4					
Cantidad	6,00	0	.00	0	.00	0	.00	0	Cantidad	3,00	3,00	0,00	0,00	0	0				
Dep. Mun.	17	01	18	01	17	01	18	01	Cantidad	3,00	3,00	0,00	0,00	0	0				
Costo	188,946	0	0	0	5,249	5,248	0	0	Costo	5,249	5,248	0,00	0,00	0	0				
Ejercicio	2011	2011	2011	2011	2011	2011	2011	2011	Cantidad	0,00	0,00	0,00	0,00	0	0				
Variable Macroeconómica																			
Sector Inversión Pública		Variable Macroeconómica		Justificación		Obtener información oportuna de los técnicos facilitadores para una		Mejor implementación del proyecto.		Costo		Costo		Costo					
03		01		SUB_SECTOR AGROPECUARIO		412		NUMERO DE PLAGAS EXOTICAS CONTROLADAS		0369		NO. DE CONSULTORIAS							
Produccion 04		ADMINISTRACION Y GESTION DEL PROYECTO		Gestion 2011		Gestion 2012		Gestion 2013		Gestion 2014		Trimestre 1		Trimestre 2		Trimestre 3		Trimestre 4	
Cantidad	7,00	0	.00	0	.00	0	.00	0	Cantidad	3,00	3,00	0,00	0,00	0	0	0	0	0	0
Dep. Mun.	01	01	01	01	01	01	01	01	Cantidad	3,00	3,00	0,00	0,00	0	0	0	0	0	0
Costo	628,772	0	0	0	15,235	15,235	0	0	Costo	15,235	15,234	15,235	15,234	0	0	0	0	0	0
Ejercicio	2011	2011	2011	2011	2011	2011	2011	2011	Cantidad	0,00	0,00	0,00	0,00	0	0	0	0	0	0
Medio Verificación: NUMERO DE INFORMES RECIBIDOS POR PARTE DE LA FAO, CONSULTORES EXTERNOS Y SUPUESTOS: NO HAY BANCO MUNDIAL.																			
Variable Macroeconómica																			
Sector Inversión Pública		Variable Macroeconómica		Justificación		Fortalecimiento del plan de supervisión de la epidemia de influenza aviar por		Honduras.		Costo		Costo		Costo					
03		01		SUB_SECTOR AGROPECUARIO		412		NUMERO DE PLAGAS EXOTICAS CONTROLADAS		0355		LEMPIRAS							
Programa:		13		FOMENTO Y DESARROLLO DE LA PESCA Y ACUICULTURA (PRONAPAC)		Función 53		Acuicultura, Pesca y Caza											
Produccion 01		COORDINADAS LAS ACTIVIDADES TECNICAS Y ADMINISTRATIVAS		Unidad Medida: 0055		LEMPIRAS													

00001221

FOLIO N. 325



Folio No 191  
UFECIC





**Categorías Programáticas  
Resultados de Producción  
Gestión: 2011**

República de Honduras

Institución: 0140 Secretaría de Agricultura y Ganadería  
Programa: 13 FOMENTO Y DESARROLLO DE LA PESCA Y ACUICULTURA (PRONAPAC)  
Producción 01 COORDINADAS LAS ACTIVIDADES TÉCNICAS Y ADMINISTRATIVAS  
Finalidad 03 Función 53 Acuicultura, Pesca y Caza  
Unidad Medida: 0055 LEMPIRAS

Ejercicio	Dep. Mun.	Gestión 2011		Gestión 2012		Gestión 2013		Gestión 2014	
		Cantidad	Costo	Cantidad	Costo	Cantidad	Costo	Cantidad	Costo
2011	01	21,070,836.00	0	21,070,836	0	0	0	0	0

Supuestos: LISTADO DE PERSONAL, INFORMES

Ejercicio	Dep. Mun.	Trimestre 1		Trimestre 2		Trimestre 3		Trimestre 4	
		Cantidad	Costo	Cantidad	Costo	Cantidad	Costo	Cantidad	Costo
2011	01	96,495.00	0.00	137,901.00	0.00	108,145.00	0.00	129,080.00	0.00
2011	01	0.00	0.00	0	0	0	0	0	0
2011	01	136,335.00	0.00	205,470.00	0.00	205,470.00	0.00	207,583.00	0.00
2011	02	122,134.00	0.00	173,581.00	0.00	173,581.00	0.00	110,640.00	0.00
2011	03	281,179.00	0.00	377,319.00	0.00	306,755.00	0.00	306,755.00	0.00
2011	05	45,681.00	0.00	59,399.00	0.00	31,963.00	0.00	48,721.00	0.00
2011	05	52,968.00	0.00	68,874.00	0.00	123,889.00	0.00	71,908.00	0.00
2011	06	51,963.00	0.00	68,584.00	0.00	105,724.00	0.00	81,572.00	0.00
2011	08	3,205,345.00	0.00	4,272,062.00	0.00	3,181,135.00	0.00	4,282,051.00	0.00
2011	09	47,690.00	0.00	61,549.00	0.00	61,402.00	0.00	1,579.00	0.00
2011	09	29,463.00	0.00	37,043.00	0.00	59,062.00	0.00	40,727.00	0.00
2011	11	147,523.00	0.00	162,939.00	0.00	218,692.00	0.00	111,613.00	0.00
2011	11	0.00	0.00	9,951.00	0.00	0.00	0.00	0.00	0.00
2011	17	45,000.00	0.00	60,000.00	0.00	45,000.00	0.00	82,541.00	0.00
2011	17	211,410.00	0.00	289,553.00	0.00	228,657.00	0.00	320,755.00	0.00


Sector Inversión Pública  
03 01 SUB\_SECTOR AGROPECUARIO  
Variable Macroeconómica  
403 PRODUCTIVIDAD AGRICOLA

Producción 02 PRODUCTIVIDAD 1,129 TM DE TILAPIA ARTESANAL Y EXPORTADAS 31,090 TM DE TILAPIA Y UNIDAD MEDIDA: 0085 TONELADA (S)

Ejercicio	Dep. Mun.	Gestión 2011		Gestión 2012		Gestión 2013		Gestión 2014	
		Cantidad	Costo	Cantidad	Costo	Cantidad	Costo	Cantidad	Costo
2011	0	34,229.80	1,478,550	0	0	0	0	0	0

Medio Verificación: ESTADÍSTICAS OFICIALES BCH, SENASA Y NOAA  
Supuestos: FENOMENOS NATURALES Y ENFERMEDADES QUE AFECTEN LA PRODUCCION

Ejercicio	Dep. Mun.	Trimestre 1		Trimestre 2		Trimestre 3		Trimestre 4	
		Cantidad	Costo	Cantidad	Costo	Cantidad	Costo	Cantidad	Costo
2011	01	0.00	0.00	0.00	0.00	0.00	0.00	0.00	0.00
2011	01	16,666.00	0.00	16,666.00	0.00	0.00	0.00	0.00	0.00
2011	01	0.00	0.00	0.00	0.00	0.00	0.00	0.00	0.00
2011	02	1,000.00	0.00	1,000.00	0.00	0.00	0.00	0.00	0.00
2011	03	0.00	0.00	0.00	0.00	730.00	0.00	500.00	0.00
2011	04	14.00	0.00	14.00	0.00	14.00	0.00	14.00	0.00
2011	05	35.00	0.00	89.00	0.00	38.00	0.00	40.00	0.00
2011	05	0.00	0.00	0.00	0.00	23,436.00	0.00	750.00	0.00
2011	05	1,688.00	0.00	1,688.00	0.00	0.00	0.00	0.00	0.00
2011	06	1,848.00	0.00	1,848.00	0.00	1,847.00	0.00	1,849.00	0.00
2011	06	0.00	0.00	0.00	0.00	0.00	0.00	0.00	0.00
2011	06	0.00	0.00	0.00	0.00	0.00	0.00	0.00	0.00
2011	06	0.00	0.00	0.00	0.00	0.00	0.00	0.00	0.00
2011	07	3.00	0.00	3.00	0.00	125.00	0.00	94.00	0.00
2011	08	3.00	0.00	3.00	0.00	52,425.00	0.00	559,075.00	0.00
2011	08	0.00	0.00	0.00	0.00	0.00	0.00	0.00	0.00



704

Folio No. 191  
UFECIC

FOLIO N. 326

00001222



**Categorías Programáticas  
Resultados de Producción  
Gestión: 2011**



25/01/2012 11:32:36  
Gestión: 2011  
R\_FPR\_PRO  
Página 48 de 82

**República de Honduras**

**Institución :** 0140 Secretaría de Agricultura y Ganadería  
**Programa:** 13 FOMENTO Y DESARROLLO DE LA PESCA Y ACUICULTURA (PRONAPAC) **Finalidad 03** Función 53 Acuicultura, Pesca y Caza  
**Producción 02** PRODUCIDAS 1,129 TM DE TILAPIA ARTESANAL Y EXPORTADAS 31,090 TM DE TILAPIA Y Unidad Medida: 0085 TONELADA (S)

Ejercicio	Dep. Mun.	Gestión 2011		Gestión 2012		Gestión 2013		Gestión 2014		Trimestre 1		Trimestre 2		Trimestre 3		Trimestre 4				
		Cantidad	%	Cantidad	%	Cantidad	%	Cantidad	%	Cantidad	%	Cantidad	%	Cantidad	%	Cantidad	%	Cantidad	%	
34,229.80	0			1,478,550	0															
2011	09 01	0.00	0.00	16,659	0	0.00	0.00	0	0	0.00	0.00	0	0	0.00	0.00	0	0	0.00	0.00	0
2011	11 01	0.00	0.00	8,318	0	0.00	0.00	0	0	0.00	0.00	0	0	0.00	0.00	0	0	0.00	0.00	0
2011	11 02	0.00	0.00	0	0	1,500	0.00	0	0	0.00	0.00	0	0	0.00	0.00	0	0	0.00	0.00	0
2011	15 17	4.00	0.00	125	0	4.00	0.00	125	0	4.00	0.00	125	0	4.00	0.00	125	0	4.00	0.00	125
2011	16 01	14.00	0.00	125	0	19.00	0.00	125	0	13.00	0.00	94	0	14.00	0.00	125	0	14.00	0.00	125
2011	17 01	0.00	0.00	0	0	0.00	0.00	0	0	0.00	0.00	0	0	0.00	0.00	0	0	0.00	0.00	0
2011	17 03	0.00	0.00	0	0	0.00	0.00	0	0	0.00	0.00	0	0	0.00	0.00	0	0	0.00	0.00	0
2011	17 08	4,237.00	0.00	16,636	0	4,237.00	0.00	9,951	1	4,238.00	0.00	1	0	6,238.00	0.00	0	0	6,238.00	0.00	0
2011	18 01	0.00	0.00	0	0	0.00	0.00	5,945	0	0.00	0.00	0	0	0.00	0.00	0	0	0.00	0.00	0
2011	18 04	0.00	0.00	0	0	11.00	0.00	2,375	0	16.00	0.00	1,500	0	9.00	0.00	1,000	0	9.00	0.00	1,000
4022	07 04	3.00	0.00	125	0	3.00	0.00	125	0	4.00	0.00	125	0	4.00	0.00	125	0	4.00	0.00	125
4022	08 01	3.00	0.00	49,319	0	9.00	0.00	64,982	0	8.00	0.00	51,400	0	8.00	0.00	106,320	0	3.00	0.00	106,320
4022	09 01	0.00	0.00	16,668	0	0.00	0.00	0	0	0.00	0.00	0	0	0.00	0.00	0	0	0.00	0.00	0
4022	11 01	4022	0.00	16,666	0	0.00	0.00	0	0	0.00	0.00	0	0	0.00	0.00	0	0	0.00	0.00	0
4022	15 17	4.00	0.00	125	0	4.00	0.00	125	0	4.00	0.00	125	0	4.00	0.00	125	0	4.00	0.00	125
4022	16 01	14.00	0.00	125	0	19.00	0.00	125	0	13.00	0.00	125	0	14.00	0.00	125	0	14.00	0.00	125
4022	18 04	0.00	0.00	0	0	11.00	0.00	2,500	0	16.00	0.00	1,500	0	9.00	0.00	1,000	0	9.00	0.00	1,000

**Sector Inversión Pública**  
**03 01 SUB\_SECTOR AGROPECUARIO** Variable Macroeconómica  
419 AUMENTO EN LAS EXPORTACIONES AGROPECUARIAS  
EL INCREMENTO EN LAS EXPORTACIONES DE TILAPIA Y CAMARON, CONTRIBUYEN AL INCREMENTO DEL PIB AGRICOLA, A LA GENERACION DE EMPLEO Y AUMENTO DEL INGRESO

**Producción 03** PRODUCIDOS 3.2 MILLONES DE ALEVINES EN EL CENTRO PISCICOLA EL CARAO Y OTRC Unidad Medida: 0001 NO. DE ALEVINES  
**Gestión 2011** Cantidad 360,020 Costo 0  
**Gestión 2012** Cantidad 0 Costo 0  
**Gestión 2013** Cantidad 0 Costo 0  
**Gestión 2014** Cantidad 0 Costo 0

**Medio Verificación:** REGISTROS INTERNOS, INFORMES Y SUPERVISIONES

Supuestos: FENOMENOS NATURALES Y ENFERMEDADES QUE AFECTEN LA PRODUCCION

Ejercicio	Dep. Mun.	Gestión 2011		Gestión 2012		Gestión 2013		Gestión 2014		Trimestre 1		Trimestre 2		Trimestre 3		Trimestre 4				
		Cantidad	%	Cantidad	%	Cantidad	%	Cantidad	%	Cantidad	%	Cantidad	%	Cantidad	%	Cantidad	%			
3,201,100.00	0			360,020	0															
2011	02 01	0.00	0.00	0	0	0.00	0.00	0	0	0.00	0.00	0	0	0.00	0.00	0	0	0.00	0.00	0
2011	03 01	430,000.00	0.00	51,558	0	1,175,000.00	0.00	29,812	0	1,076,000.00	0.00	175,650	0	520,100.00	0.00	103,000	0	520,100.00	0.00	103,000
2011	04 21	0.00	0.00	0	0	0.00	0.00	0	0	0.00	0.00	0	0	0.00	0.00	0	0	0.00	0.00	0
2011	05 03	0.00	0.00	0	0	0.00	0.00	0	0	0.00	0.00	0	0	0.00	0.00	0	0	0.00	0.00	0
2011	05 06	0.00	0.00	0	0	0.00	0.00	0	0	0.00	0.00	0	0	0.00	0.00	0	0	0.00	0.00	0
2011	05 10	0.00	0.00	0	0	0.00	0.00	0	0	0.00	0.00	0	0	0.00	0.00	0	0	0.00	0.00	0
2011	07 04	0.00	0.00	0	0	0.00	0.00	0	0	0.00	0.00	0	0	0.00	0.00	0	0	0.00	0.00	0
2011	08 06	0.00	0.00	0	0	0.00	0.00	0	0	0.00	0.00	0	0	0.00	0.00	0	0	0.00	0.00	0
2011	08 24	0.00	0.00	0	0	0.00	0.00	0	0	0.00	0.00	0	0	0.00	0.00	0	0	0.00	0.00	0
2011	15 17	0.00	0.00	0	0	0.00	0.00	0	0	0.00	0.00	0	0	0.00	0.00	0	0	0.00	0.00	0
2011	16 01	0.00	0.00	0	0	0.00	0.00	0	0	0.00	0.00	0	0	0.00	0.00	0	0	0.00	0.00	0
2011	17 09	0.00	0.00	0	0	0.00	0.00	0	0	0.00	0.00	0	0	0.00	0.00	0	0	0.00	0.00	0
2011	18 04	0.00	0.00	0	0	0.00	0.00	0	0	0.00	0.00	0	0	0.00	0.00	0	0	0.00	0.00	0

**Sector Inversión Pública** Variable Macroeconómica  
Justificación

MINISTERIO PÚBLICO  
FISCALÍA ESPECIAL PARA LA TRANSPARENCIA Y COMBATE A LA CORRUPCIÓN

UFEVIC

Folio No 103

705

FOLIO No

323

00001200

**Categorías Programáticas  
 Resultados de Producción  
 Gestión: 2011**

República de Honduras

Institución : 0140 Secretaría de Agricultura y Ganadería  
 Programa: 13 FOMENTO Y DESARROLLO DE LA PESCA Y ACUICULTURA (PRONAPAC) Finalidad 03 Función 53 Acuicultura, Pesca y Caza  
 Producción 03 PRODUCTIVOS 3.2 MILLONES DE ALEVINES EN EL CENTRO PISCICOLA EL CARAO Y OTRC Unidad Medida: 0001 NO. DE ALEVINES

Gestion 2011		Gestion 2012		Gestion 2013		Gestion 2014	
Cantidad	Costo	Cantidad	Costo	Cantidad	Costo	Cantidad	Costo
3,201,100.00	0	360,020	0	0	0	0	0
	%		%		%		%
.00	0	.00	0	.00	0	.00	0

Sector Inversión Pública  
 03 01 SUB\_SECTOR AGROPECUARIO  
 Variable Macroeconómica  
 410 INCREMENTO DE LA PRODUCCION AGRICOLA

Justificación  
 EL INCREMENTO EN LA PRODUCCION DE TILAPIA ARTESANAL CONTRIBUIRA A LA SEGURIDAD ALIMENTARIA A LA GENERACION DE EMPLEO E INGRESO DE LOS PRODUCTORES

Producción 04 CAPACITADOS Y BAJO SEGUIMIENTO ,1926 PESCADORES ARTESANALES Y 900 PRODUC UNIDAD Medida: 0304 NO. DE PRODUCTORES

Gestion 2011		Gestion 2012		Gestion 2013		Gestion 2014	
Cantidad	Costo	Cantidad	Costo	Cantidad	Costo	Cantidad	Costo
3,267.00	0	568,422	0	0	0	0	0
	%		%		%		%
.00	0	.00	0	.00	0	.00	0

Medio Verificación: INFORMES TECNICOS

Supuestos: QUE SE APLIQUE SANCION INTERNACIONAL; CAMBIOS CLIMATICOS

Ejercicio	Dep. Mun.	Trimestre 1			Trimestre 2			Trimestre 3			Trimestre 4		
		Cantidad	%	Costo	Cantidad	%	Costo	Cantidad	%	Costo	Cantidad	%	Costo
2011	01	60.00	0.00	467	145.00	0.00	29,261	224.00	0.00	13,677	85.00	0.00	1,193
2011	01	0.00	0.00	0	0.00	0.00	889	0.00	0.00	0	0.00	0.00	0
2011	01	0.00	0.00	0	0.00	0.00	13,828	0.00	0.00	0	0.00	0.00	0
2011	01	46.00	0.00	250	81.00	0.00	500	181.00	0.00	11,391	46.00	0.00	500
2011	02	173.00	0.00	20,657	174.00	0.00	7,063	156.00	0.00	8,507	184.00	0.00	17,808
2011	02	0.00	0.00	875	0.00	0.00	1,517	0.00	0.00	724	0.00	0.00	131
2011	03	30.00	0.00	1,729	80.00	0.00	991	80.00	0.00	10,620	65.00	0.00	1,724
2011	05	244.00	0.00	16,097	448.00	0.00	38,627	278.00	0.00	16,496	85.00	0.00	31,408
2011	05	0.00	0.00	0	0.00	0.00	1,800	0.00	0.00	0	0.00	0.00	0
2011	05	0.00	0.00	0	0.00	0.00	0	0.00	0.00	280	0.00	0.00	0
2011	05	10.00	0.00	0	0.00	0.00	530	0.00	0.00	0	0.00	0.00	0
2011	05	0.00	0.00	0	0.00	0.00	2,428	0.00	0.00	0	0.00	0.00	0
2011	06	0.00	0.00	0	0.00	0.00	0	10.00	0.00	88,256	0.00	0.00	0
2011	07	0.00	0.00	0	0.00	0.00	0	0.00	0.00	610	0.00	0.00	0
2011	07	1.00	0.00	1,444	25.00	0.00	7,098	0.00	0.00	0	0.00	0.00	0
2011	07	0.00	0.00	0	0.00	0.00	0	0.00	0.00	0	0.00	0.00	0
2011	08	25.00	0.00	3,928	52.00	0.00	6,535	53.00	0.00	9,389	27.00	0.00	2,000
2011	09	1.00	0.00	19,300	0.00	0.00	10,339	0.00	0.00	0	0.00	0.00	7,735
2011	11	1.00	0.00	19,852	1.00	0.00	0	0.00	0.00	0	0.00	0.00	0
2011	15	0.00	0.00	0	0.00	0.00	5,055	2.00	0.00	4,230	0.00	0.00	0
2011	15	0.00	0.00	0	4.00	0.00	3,450	0.00	0.00	878	0.00	0.00	0
2011	16	0.00	0.00	0	10.00	0.00	17,852	110.00	0.00	98,149	0.00	0.00	0
2011	17	20.00	0.00	8,768	55.00	0.00	0	0.00	0.00	486	0.00	0.00	0
2011	18	0.00	0.00	0	0.00	0.00	0	0.00	0.00	0	0.00	0.00	0

Sector Inversión Pública  
 03 01 SUB\_SECTOR AGROPECUARIO  
 Variable Macroeconómica  
 156 Area de diversificación agrícola

Justificación  
 CON LOS MONITOREOS BIOLÓGICOS SE PROPONE EL USO RACIONAL DEL RECURSO PESQUERO Y POR ENDE SU DIVERSIFICACION PRODUCTIVA

Producción 05 REALIZADAS 4 INVESTIGACIONES MEDIANTE 38 MONITOREOS BIOLÓGICOS DE RECUR: UNIDAD Medida: 0298 NO. DE MUESTREOS

Gestion 2011		Gestion 2012		Gestion 2013		Gestion 2014	
Cantidad	Costo	Cantidad	Costo	Cantidad	Costo	Cantidad	Costo
38.00	0	195,452	0	0	0	0	0
	%		%		%		%
.00	0	.00	0	.00	0	.00	0

Medio Verificación: INFORMES TECNICOS

Supuestos: FACTORES CLIMATICOS ADVERSOS

MINISTERIO PÚBLICO  
 REPUBLICA DE HONDURAS  
 FISCALIA ESPECIAL PARA LA TRANSPARENCIA  
 COMBATE A LA CORRUPCIÓN PÚBLICA  
 FOLIO No. 706

FOLIO N. 328  
 FISCALIA ESPECIAL PARA LA TRANSPARENCIA  
 COMBATE A LA CORRUPCIÓN PÚBLICA

Folio No. 100A  
 UDECIC

**Categorías Programáticas  
Resultados de Producción  
Gestión: 2011**

República de Honduras

Institución : 0140 Secretaría de Agricultura y Ganadería  
Programa: 13 FOMENTO Y DESARROLLO DE LA PESCA Y ACUICULTURA (PRONAPAC) Finalidad 03 Función 53 Acuicultura, Pesca y Caza  
Producción 05 REALIZADAS 4 INVESTIGACIONES MEDIANTE 38 MONITOREOS BIOLÓGICOS DE RECUR: Unidad Medida: 0298 NO. DE MUESTREOS

Ejercicio	Dep. Mun.	Gestión 2011		Gestión 2012		Gestión 2013		Gestión 2014	
		Cantidad	Costo	Cantidad	Costo	Cantidad	Costo	Cantidad	Costo
2011	02 01	0.00	0.00	1.00	0.00	0.00	0.00	0.00	0.00
2011	05 06	1.00	0.00	1.471	1,471	1,899	0.00	0.00	0.00
2011	06 01	0.00	0.00	0.00	0.00	1,726	1.00	0.00	3,301
2011	06 07	0.00	0.00	0.00	0.00	0	0.00	0.00	6,000
2011	09 01	1.00	0.00	10,000	0	59,400	2.00	0.00	31,000
2011	09 02	0.00	0.00	0	0	0	0.00	0.00	0
2011	11 01	1.00	0.00	15,000	15,000	26,014	0.00	0.00	0
2011	17 03	6.00	0.00	500	500	7,500	6.00	0.00	500

Sector Inversión Pública  
03 01 SUB\_SECTOR AGROPECUARIO  
Variable Macroeconómica  
156 Área de diversificación agrícola  
Justificación  
CON LOS MONITOREOS BIOLÓGICOS SE PROPONE CONOCER EL STOCK Y LA VARIEDAD DE ESPECIES CON VALOR COMERCIAL, Y POR ENDE DIVERSIFICAR LA PRODUCCION PESQUERA

Ejercicio	Dep. Mun.	Gestión 2011		Gestión 2012		Gestión 2013		Gestión 2014	
		Cantidad	Costo	Cantidad	Costo	Cantidad	Costo	Cantidad	Costo
2011	02 01	0.00	0.00	0.00	0.00	0.00	0.00	0.00	0.00
2011	05 06	1.00	0.00	1.471	1,471	1,899	1.00	0.00	3,301
2011	06 01	0.00	0.00	0.00	0.00	1,726	0.00	0.00	6,000
2011	06 07	0.00	0.00	0.00	0.00	0	0.00	0.00	0
2011	09 01	1.00	0.00	10,000	0	59,400	2.00	0.00	31,000
2011	09 02	0.00	0.00	0	0	0	0.00	0.00	0
2011	11 01	1.00	0.00	15,000	15,000	26,014	0.00	0.00	0
2011	17 03	6.00	0.00	500	500	7,500	6.00	0.00	500

Producción 06 DOCUMENTAR CON LICENCIAS Y PERMISOS 11,230 PARTICULARES PARA EL APROVECHI Unidad Medida: 0057 NO. DE LICENCIAS

Ejercicio	Dep. Mun.	Gestión 2011		Gestión 2012		Gestión 2013		Gestión 2014	
		Cantidad	Costo	Cantidad	Costo	Cantidad	Costo	Cantidad	Costo
2011	01 01	400.00	0.00	3,600	50.00	657	600.00	65.00	11,670
2011	01 07	200.00	0.00	838	240.00	838	70.00	18.00	35,866
2011	02 01	110.00	0.00	379	150.00	316	105.00	20.00	60,382
2011	05 01	641.00	0.00	13,606	640.00	3,744	641.00	642.00	7,554
2011	05 06	0.00	0.00	0	0.00	260	0.00	0.00	0
2011	05 08	0.00	0.00	0	0.00	0	30.00	0.00	2,440
2011	06 01	250.00	0.00	58	250.00	75	250.00	255.00	45,136
2011	08 01	325.00	0.00	19,353	115.00	2,531	95.00	52.00	618,773
2011	09 01	450.00	0.00	280	450.00	294	450.00	450.00	52,293
2011	11 01	353.00	0.00	88	354.00	3,544	654.00	354.00	74,586
2011	12 02	0.00	0.00	0	0.00	0	0.00	0.00	0
2011	17 09	500.00	0.00	295	500.00	338	500.00	505.00	70,386

Medio Verificación: DOCUMENTO TECNICO Y MAPAS DE LAS ZONAS DELIMITADAS  
Supuestos: FACTORES CLIMATICOS ADVERSOS  
Justificación  
CON LA DELIMITACION DE LAS AREAS SE ORDENA EL APROVECHAMIENTO DEL RECURSO PESQUERO EN FORMA SOSTENIBLE

Ejercicio	Dep. Mun.	Gestión 2011		Gestión 2012		Gestión 2013		Gestión 2014	
		Cantidad	Costo	Cantidad	Costo	Cantidad	Costo	Cantidad	Costo
2011	01 01	400.00	0.00	3,600	50.00	657	600.00	65.00	11,670
2011	01 07	200.00	0.00	838	240.00	838	70.00	18.00	35,866
2011	02 01	110.00	0.00	379	150.00	316	105.00	20.00	60,382
2011	05 01	641.00	0.00	13,606	640.00	3,744	641.00	642.00	7,554
2011	05 06	0.00	0.00	0	0.00	260	0.00	0.00	0
2011	05 08	0.00	0.00	0	0.00	0	30.00	0.00	2,440
2011	06 01	250.00	0.00	58	250.00	75	250.00	255.00	45,136
2011	08 01	325.00	0.00	19,353	115.00	2,531	95.00	52.00	618,773
2011	09 01	450.00	0.00	280	450.00	294	450.00	450.00	52,293
2011	11 01	353.00	0.00	88	354.00	3,544	654.00	354.00	74,586
2011	12 02	0.00	0.00	0	0.00	0	0.00	0.00	0
2011	17 09	500.00	0.00	295	500.00	338	500.00	505.00	70,386

Sector Inversión Pública  
03 01 SUB\_SECTOR AGROPECUARIO  
Variable Macroeconómica  
156 Área de diversificación agrícola  
Justificación  
CON LA DELIMITACION DE LAS AREAS SE ORDENA EL APROVECHAMIENTO DEL RECURSO PESQUERO EN FORMA SOSTENIBLE

Sub Programa: 13 00 - BIP: Tipo Bip: Etapa Bip:  
Proyecto: 13 00 000 - Tipo Aob Actividad  
Actividad Obra: 13 00 000 001 DIRECCION Y COORDINACION SUPERIOR  
Objetivo - Meta - Indicador: 03 02 56 Tasa de Crecimiento del PIB en términos reales, promedio anual (4 años)  
Producción 01 COORDINACION DE LAS ACTIVIDADES TECNICAS Y ADMINISTRATIVAS  
Unidad Medida: 0055 LEMPIRAS  
Gestión 2011  
Gestión 2012  
Gestión 2013  
Gestión 2014



Folio No 195  
UFECIC

FOLIO N. 329

707



**Categorías Programáticas  
Resultados de Producción  
Gestión: 2011**

**República de Honduras**

**Institución :** 0140 Secretaría de Agricultura y Ganadería  
**Programa:** 13 FOMENTO Y DESARROLLO DE LA PESCA Y ACUICULTURA (PRONAPAC) **Finalidad 03** Función 53 Acuicultura, Pesca y Caza  
**Sub Programa:** 13 00 - **BIP:** **Tipo Bip:** **Etapa Bip:**  
 Proyecto: 13 00 000 - **Tipo Aob:** Actividad  
**Actividad Obra:** 13 00 000 001 DIRECCION Y COORDINACION SUPERIOR  
**Objetivo - Meta - Indicador:** 03 02 56 Tasa de Crecimiento del PIB en términos reales, promedio anual (4 años)  
**Produccion 01** COORDINACION DE LAS ACTIVIDADES TECNICAS Y ADMINISTRATIVAS **Unidad Medida:** 0055 LEMPIRAS

**Supuestos: PRESUPUESTO SUJETO A DISPOSICIONES SUPERIORES**

Ejercicio	Dep. Mun.	Gestión 2011 Cantidad	Gestión 2011 Costo	Gestión 2011 %	Trimestre 1			Trimestre 2			Trimestre 3			Trimestre 4		
					Cantidad	Costo	%	Cantidad	Costo	%	Cantidad	Costo	%	Cantidad	Costo	%
2011	01	96,495.00	21,070,836.00	0.00	96,495.00	137,901.00	0.00	108,145.00	108,145.00	0.00	108,145.00	108,145.00	0.00	129,080.00	129,080.00	0.00
2011	01	0.00	0.00	0.00	0.00	0.00	0.00	0.00	0.00	0.00	0.00	0.00	0.00	0.00	0.00	0.00
2011	01	136,335.00	0.00	0.00	136,335.00	205,470.00	0.00	205,470.00	205,470.00	0.00	207,583.00	207,583.00	0.00	206,649.00	206,649.00	0.00
2011	02	122,134.00	0.00	0.00	122,134.00	173,581.00	0.00	173,581.00	173,581.00	0.00	110,640.00	110,640.00	0.00	119,929.00	119,929.00	0.00
2011	03	0.00	0.00	0.00	0.00	0.00	0.00	0.00	0.00	0.00	0.00	0.00	0.00	0.00	0.00	0.00
2011	03	281,179.00	0.00	0.00	281,179.00	377,319.00	0.00	377,319.00	377,319.00	0.00	306,755.00	306,755.00	0.00	327,653.00	327,653.00	0.00
2011	05	45,681.00	0.00	0.00	45,681.00	59,399.00	0.00	59,399.00	59,399.00	0.00	31,963.00	31,963.00	0.00	48,721.00	48,721.00	0.00
2011	05	52,968.00	0.00	0.00	52,968.00	68,874.00	0.00	68,874.00	68,874.00	0.00	123,889.00	123,889.00	0.00	71,908.00	71,908.00	0.00
2011	06	51,963.00	0.00	0.00	51,963.00	68,584.00	0.00	68,584.00	68,584.00	0.00	105,724.00	105,724.00	0.00	81,572.00	81,572.00	0.00
2011	08	3,205,345.00	0.00	0.00	3,205,345.00	4,272,062.00	0.00	4,272,062.00	4,272,062.00	0.00	3,181,135.00	3,181,135.00	0.00	4,282,051.00	4,282,051.00	0.00
2011	09	47,690.00	0.00	0.00	47,690.00	61,549.00	0.00	61,549.00	61,549.00	0.00	61,402.00	61,402.00	0.00	1,579.00	1,579.00	0.00
2011	09	29,463.00	0.00	0.00	29,463.00	37,043.00	0.00	37,043.00	37,043.00	0.00	59,062.00	59,062.00	0.00	40,727.00	40,727.00	0.00
2011	11	147,523.00	0.00	0.00	147,523.00	162,939.00	0.00	162,939.00	162,939.00	0.00	218,692.00	218,692.00	0.00	111,613.00	111,613.00	0.00
2011	11	0.00	0.00	0.00	0.00	0.00	0.00	0.00	0.00	0.00	9,951.00	9,951.00	0.00	0.00	0.00	0.00
2011	17	45,000.00	0.00	0.00	45,000.00	60,000.00	0.00	60,000.00	60,000.00	0.00	45,000.00	45,000.00	0.00	82,541.00	82,541.00	0.00
2011	17	211,410.00	0.00	0.00	211,410.00	289,553.00	0.00	289,553.00	289,553.00	0.00	228,657.00	228,657.00	0.00	320,755.00	320,755.00	0.00

**Sector Inversión Pública**  
 03 01 SUB\_SECTOR AGROPECUARIO **Justificación**  
 403 PRODUCTIVIDAD AGRICOLA

**Produccion 02** FACILITAR E INCENTIVAR LAS EXPORTACIONES DE 31,090 TM DE CAMARON Y TILAPIA DE CULTIVO, MEDIANTE DICTAMEN TECNICO Y AGILIZACION ADMINISTRATIVA **Unidad Medida:** 0085 TONELADA (S)

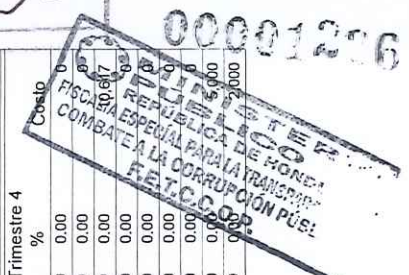
Cantidad	Gestión 2011 Costo	Gestión 2011 %	Gestión 2012			Gestión 2013			Gestión 2014		
			Cantidad	Costo	%	Cantidad	Costo	%	Cantidad	Costo	%
31,093.00	98,892.00	0.00	0.00	0.00	0.00	0.00	0.00	0.00	0.00	0.00	

**Medio Verificación:** ESTADISTICAS OFICIALES BCH, SENASA Y NOOA **Supuestos:** FENOMENOS NATURALES Y ENFERMEDADES QUE AFECTEN LA PRODUCCION

Ejercicio	Dep. Mun.	Trimestre 1 Cantidad	Trimestre 1 Costo	Trimestre 1 %	Trimestre 2			Trimestre 3			Trimestre 4		
					Cantidad	Costo	%	Cantidad	Costo	%	Cantidad	Costo	%
2011	05	0.00	0.00	0.00	0.00	22,486.00	0.00	0.00	0.00	0.00	0.00	0.00	
2011	05	1,688.00	0.00	0.00	1,688.00	0.00	0.00	1,687.00	600.00	0.00	1,687.00	0.00	
2011	06	1,848.00	2,000.00	0.00	1,848.00	33,000.00	0.00	1,847.00	4,744.00	0.00	1,848.00	0.00	
2011	06	0.00	0.00	0.00	0.00	0.00	0.00	0.00	0.00	0.00	0.00	0.00	
2011	06	0.00	0.00	0.00	0.00	0.00	0.00	0.00	0.00	0.00	0.00	0.00	
2011	06	0.00	0.00	0.00	0.00	0.00	0.00	0.00	0.00	0.00	0.00	0.00	
2011	07	0.00	0.00	0.00	0.00	0.00	0.00	0.00	0.00	0.00	0.00	0.00	
2011	08	0.00	0.00	0.00	0.00	0.00	0.00	0.00	0.00	0.00	0.00	0.00	
2011	17	0.00	0.00	0.00	0.00	8,000.00	0.00	0.00	4,500.00	0.00	0.00	0.00	
2011	17	4,237.00	0.00	0.00	4,237.00	0.00	0.00	4,238.00	0.00	0.00	4,239.00	0.00	

FOLIO N. 330

00001216



Folio No. 106 UFEVIC



708



**Categorías Programáticas  
 Resultados de Producción  
 Gestión: 2011**

República de Honduras

Institución : 0140 Secretaría de Agricultura y Ganadería  
 Programa : 13 FOMENTO Y DESARROLLO DE LA PESCA Y ACUICULTURA (PRONAPAC) Finalidad 03 Función 53 Acuicultura, Pesca y Caza

Sub Programa: 13 00 - BIP: Tipo Bip: Etapa Bip:  
 Proyecto: 13 00 000 - Tipo Aob Actividad

Actividad Obra: 13 00 000 001 DIRECCION Y COORDINACION SUPERIOR  
 Objetivo - Meta - Indicador: 03 02 56 Tasa de Crecimiento del PIB en términos reales, promedio anual (4 años)  
 Produccion 02 FACILITAR E INCENTIVAR LAS EXPORTACIONES DE 31,090 TM DE CAMARON Y TILAPIA DE TONELADA (S)  
 CULTIVO, MEDIANTE DICTAMEN TECNICO Y AGILIZACION ADMINISTRATIVA

Gestion 2011		Gestion 2012		Gestion 2013		Gestion 2014	
Cantidad	Costo	Cantidad	Costo	Cantidad	Costo	Cantidad	Costo
31,093.00	0	.00	0	.00	0	.00	0

Ejercicio	Dep. Mun.	Trimestre 1		Trimestre 2		Trimestre 3		Trimestre 4	
		Cantidad	Costo	Cantidad	Costo	Cantidad	Costo	Cantidad	Costo
2011	18 01	0.00	0.00	0.00	0.00	0.00	0.00	0.00	0.00

Sector Inversión Pública  
 03 01 SUB\_SECTOR AGROPECUARIO  
 Variable Macroeconómica  
 419 AUMENTO EN LAS EXPORTACIONES AGROPECUARIAS

Produccion 03 CONTRIBUIR AL INCREMENTO DE LA PRODUCCION DE TILAPIA ARTESANAL EN 1,129 TONELADAS  
 METRICAS.M  
 Unidad Medida: 0085 TONELADA (S)


Gestion 2011		Gestion 2012		Gestion 2013		Gestion 2014	
Cantidad	Costo	Cantidad	Costo	Cantidad	Costo	Cantidad	Costo
1,137.80	0	1,409,147	0	.00	0	.00	0

Medio Verificación: REGISTROS INTERNOS, INFORMES Y SUPERVISIONES  
 Supuestos: FENOMENOS NATURALES Y ENFERMEDADES QUE AFECTEN LA PRODUCCION

Ejercicio	Dep. Mun.	Trimestre 1		Trimestre 2		Trimestre 3		Trimestre 4	
		Cantidad	Costo	Cantidad	Costo	Cantidad	Costo	Cantidad	Costo
2011	01 01	0.00	0.00	0.00	0.00	0.00	0.00	0.30	0.00
2011	01 07	16,666	16,666	0.00	0.00	0.00	0.00	0.00	0.00
2011	02 01	1.00	16,666	0.00	0.00	1.00	0.00	1.50	0.00
2011	03 01	0.00	24,999	0.00	0.00	730.00	0.00	500	0.00
2011	04 21	14.00	0	14.00	0.00	125	14.00	125	14.00
2011	05 01	35.00	50,650	89.00	0.00	950	38.00	750	152,450
2011	05 03	0.00	0	0.00	0.00	0	0.00	0	0.00
2011	05 06	0.00	0	0.00	0.00	0	0.00	0.00	0.00
2011	06 01	0.00	16,668	0.00	0.00	0	0.00	0	0.00
2011	07 04	3.00	125	3.00	0.00	125	4.00	94	13,425
2011	08 01	3.00	50,358	9.00	0.00	52,425	8.00	559,075	353,072
2011	08 06	0.00	0	0.00	0.00	0	0.00	0	0.00
2011	08 24	0.00	0	0.00	0.00	0	0.00	0	0.00
2011	09 01	0.00	16,659	0.00	0.00	0	0.00	0	0.00
2011	11 01	0.00	8,318	0.00	0.00	0	0.00	0	0.00
2011	11 02	0.00	0	0.00	0.00	1,500	0.00	0	0.00
2011	15 17	3.00	125	4.00	0.00	125	4.00	125	3.00
2011	16 01	14.00	125	19.00	0.00	125	13.00	94	14.00
2011	17 09	0.00	16,636	0.00	0.00	9,951	0.00	0	0.00
2011	18 04	0.00	0	11.00	0.00	2,375	16.00	1,500	9.00

Sector Inversión Pública  
 03 01 SUB\_SECTOR AGROPECUARIO  
 Variable Macroeconómica  
 410 INCREMENTO DE LA PRODUCCION AGRICOLA

Justificación  
 EL INCREMENTO EN LA PRODUCCION DE TILAPIA ARTESANAL CONTRIBUIRA A LA SEGURIDAD ALIMENTARIA, A LA GENERACION DE EMPLEO E INGRESOS DE LOS PRODUCTORES



331

Folio No 197 UFEVIC



**Categorías Programáticas  
Resultados de Producción  
Gestión: 2011**



**República de Honduras**

Institución :		0140 Secretaría de Agricultura y Ganadería		Finalidad 03 Función 53 Acuicultura, Pesca y Caza		Tipo Bip:		Etapa Bip:					
Programa :		13 FOMENTO Y DESARROLLO DE LA PESCA Y ACUICULTURA (PRONAPAC)		03 Función 53 Acuicultura, Pesca y Caza		Tipo Bip:		Etapa Bip:					
Sub Programa :		13 00 -		03 Función 53 Acuicultura, Pesca y Caza		Tipo Bip:		Etapa Bip:					
Proyecto :		13 00 000 -		03 Función 53 Acuicultura, Pesca y Caza		Tipo Bip:		Etapa Bip:					
Actividad Obra :		13 00 000 002 FOMENTO Y DESARROLLO DE LA PESCA Y ACUICULTURA		03 Función 53 Acuicultura, Pesca y Caza		Tipo Bip:		Etapa Bip:					
Objetivo - Meta - Indicador :		03 02 56 Tasa de Crecimiento del PIB en términos reales, promedio anual (4 años)		03 Función 53 Acuicultura, Pesca y Caza		Tipo Bip:		Etapa Bip:					
Producción 01		DESARROLLAR ESTUDIO DE CARACOL GIGANTE (STOMBUS GIGAS) A TRAVES DE 3 MONITOREOS BIOLÓGICOS PARA MEDIR LA ABUNDANCIA DEL RECURSO.		03 Función 53 Acuicultura, Pesca y Caza		Tipo Bip:		Etapa Bip:					
		Unidad Medida: 0298 NO. DE MUESTREOS		03 Función 53 Acuicultura, Pesca y Caza		Tipo Bip:		Etapa Bip:					
Gestión 2011		Gestión 2012		Gestión 2013		Gestión 2014		Gestión 2014					
Cantidad	%	Costo	Costo	Costo	%	Costo	%	Costo	%				
3.00	0	30,000	0	.00	0	.00	0	.00	0				
Supuestos: QUE SE OPLIQUE SANCION INTERNACIONAL Y CAMBIOS CLIMATICOS ADVERSOS													
Medio Verificación:		INFORMES TECNICOS		Trimestre 1		Trimestre 2		Trimestre 3		Trimestre 4			
Ejercicio	Dep. Mun.	Cantidad	%	Costo	Costo	Cantidad	%	Costo	Costo	Cantidad	%	Costo	
2011	11 01	1.00	0.00	15,000	15,000	2.00	0.00	0.00	0.00	0.00	0.00	0.00	
Variable Macroeconómica													
156 Area de diversificación agrícola													
Sector Inversión Pública		03 01 SUB_SECTOR AGROPECUARIO		Gestión 2011		Gestión 2012		Gestión 2013		Gestión 2014		Gestión 2014	
Cantidad	%	Costo	Costo	Costo	%	Costo	%	Costo	%	Costo	%	Costo	%
33.00	0	38,797	0	.00	0	.00	0	.00	0	.00	0	.00	0
Supuestos: FACTORES CLIMATICOS ADVERSOS													
Medio Verificación:		INFORMES TECNICOS		Trimestre 1		Trimestre 2		Trimestre 3		Trimestre 4		Trimestre 4	
Ejercicio	Dep. Mun.	Cantidad	%	Costo	Costo	Cantidad	%	Costo	Costo	Cantidad	%	Costo	Costo
2011	02 01	0.00	0.00	0	1,899	1.00	0.00	0.00	0.00	0.00	0.00	0.00	0.00
2011	05 06	1.00	0.00	1,471	1,726	1.00	0.00	1.00	0.00	3.301	0.00	3,301	0.00
2011	06 01	0.00	0.00	0	0	0.00	0.00	2.00	0.00	6.000	0.00	6,000	0.00
2011	06 07	0.00	0.00	0	0	0.00	0.00	0	0.00	0	0.00	0	0.00
2011	09 01	0.00	0.00	0	5,400	1.00	0.00	1.00	0.00	5.000	1.00	5,000	0.00
2011	09 02	0.00	0.00	0	0	0.00	0.00	0	0.00	0	0.00	0	0.00
2011	17 03	6.00	0.00	500	7,500	6.00	0.00	6.00	0.00	6.000	6.00	6,000	0.00
Variable Macroeconómica													
156 Area de diversificación agrícola													
Sector Inversión Pública		03 01 SUB_SECTOR AGROPECUARIO		Gestión 2011		Gestión 2012		Gestión 2013		Gestión 2014		Gestión 2014	
Cantidad	%	Costo	Costo	Costo	%	Costo	%	Costo	%	Costo	%	Costo	%
3.00	0	47,014	0	.00	0	.00	0	.00	0	.00	0	.00	0
Supuestos: FACTORES CLIMATICOS ADVERSO													
Medio Verificación:		DOCUMENTO TECNICO Y MAPAS DE LAS ZONAS DELIMITADAS		Trimestre 1		Trimestre 2		Trimestre 3		Trimestre 4		Trimestre 4	
Ejercicio	Dep. Mun.	Cantidad	%	Costo	Costo	Cantidad	%	Costo	Costo	Cantidad	%	Costo	Costo
2011	09 01	1.00	0.00	10,000	10,000	0.00	0.00	0.00	0.00	1.00	0.00	1.00	0.00
2011	11 01	0.00	0.00	0	0	1.00	0.00	11,014	11,014	0.00	0.00	0.00	0.00
Variable Macroeconómica													
156 Area de diversificación agrícola													
Sector Inversión Pública		03 01 SUB_SECTOR AGROPECUARIO		Gestión 2011		Gestión 2012		Gestión 2013		Gestión 2014		Gestión 2014	
Cantidad	%	Costo	Costo	Costo	%	Costo	%	Costo	%	Costo	%	Costo	%
3.00	0	47,014	0	.00	0	.00	0	.00	0	.00	0	.00	0
Supuestos: FACTORES CLIMATICOS ADVERSO													
Medio Verificación:		LOGRAR LA DELIMITACION DE AL MENOS 2 SITIOS DE AGREGACION DE ESPECIES DE ESCAMA DE PESQUERA		Trimestre 1		Trimestre 2		Trimestre 3		Trimestre 4		Trimestre 4	
Ejercicio	Dep. Mun.	Cantidad	%	Costo	Costo	Cantidad	%	Costo	Costo	Cantidad	%	Costo	Costo
2011	09 01	1.00	0.00	0	0	0.00	0.00	0.00	0.00	0.00	0.00	0.00	0.00
2011	11 01	0.00	0.00	0	0	1.00	0.00	26,000	26,000	0.00	0.00	0.00	0.00
Variable Macroeconómica													
156 Area de diversificación agrícola													
Sector Inversión Pública		03 01 SUB_SECTOR AGROPECUARIO		Gestión 2011		Gestión 2012		Gestión 2013		Gestión 2014		Gestión 2014	
Cantidad	%	Costo	Costo	Costo	%	Costo	%	Costo	%	Costo	%	Costo	%
3.00	0	47,014	0	.00	0	.00	0	.00	0	.00	0	.00	0
Supuestos: FACTORES CLIMATICOS ADVERSO													
Medio Verificación:		LOGRAR LA DELIMITACION DE AL MENOS 2 SITIOS DE AGREGACION DE ESPECIES DE ESCAMA DE PESQUERA		Trimestre 1		Trimestre 2		Trimestre 3		Trimestre 4		Trimestre 4	
Ejercicio	Dep. Mun.	Cantidad	%	Costo	Costo	Cantidad	%	Costo	Costo	Cantidad	%	Costo	Costo
2011	09 01	1.00	0.00	0	0	0.00	0.00	0.00	0.00	0.00	0.00	0.00	0.00
2011	11 01	0.00	0.00	0	0	1.00	0.00	11,014	11,014	0.00	0.00	0.00	0.00
Variable Macroeconómica													
156 Area de diversificación agrícola													

FOLIO No 1000  
UFECIC

332

00001298





**Categorías Programáticas  
Resultados de Producción  
Gestión: 2011**

**República de Honduras**

Institución : 0140 Secretaría de Agricultura y Ganadería  
Programa: 13 FOMENTO Y DESARROLLO DE LA PESCA Y ACUICULTURA (PRONAPAC) Finalidad 03 Función 53 Acuicultura, Pesca y Caza  
Sub Programa: 13 00 - Tipo Bip: BIP: Tipo Bip: Etapa Bip: Tipo Aob Actividad

Proyecto: 13 00 000 - FOMENTO Y DESARROLLO DE LA PESCA Y ACUICULTURA  
Actividad Obra: 13 00 000 -002 FOMENTO Y DESARROLLO DE LA PESCA Y ACUICULTURA  
Objetivo - Meta - Indicador: 03 02 56 Tasa de Crecimiento del PIB en términos reales, promedio anual (4 años)  
Producción 03 LOGRAR LA DELIMITACION DE AL MENOS 2 SITIOS DE AGREGACION DE ESPECIES DE ESCAMA DE UNIDAD MEDIDA: 0086 NO. DE UNIDADES IMPORTANCIA COMERCIAL(PARGOS Y MEROS).

	Gestión 2011		Gestión 2012		Gestión 2013		Gestión 2014	
	Cantidad	Costo	Cantidad	Costo	Cantidad	Costo	Cantidad	Costo
	3.00	47,014	.00	0	.00	0	.00	0

Sector Inversión Pública  
03 01 SUB\_SECTOR AGROPECUARIO Variable Macroeconómica  
156 Area de diversificación agrícola  
Producción 04 IDENTIFICAR Y ZONIFICAR LAS AREAS POTENCIALES PARA EL CULTIVO DE MOLUSCOS EN UN 0.2% DE LOS 3000 KM2 DE EXTENSION DE LAS AREAS MARINO COSTERAS DEL GOLFO DE FONSECA. Unidad Medida: 0195 Kilogramos por metro cuadrado

**Medio Verificación: INFORMES TECNICOS Y MAPAS**

Ejercicio	Dep. Mun.	Trimestre 1		Trimestre 2		Trimestre 3		Trimestre 4	
		Cantidad	Costo	Cantidad	Costo	Cantidad	Costo	Cantidad	Costo
2011	17 03	0.00	0.00	0.00	0.00	0.00	0.00	6.00	25,641


Sector Inversión Pública  
03 01 SUB\_SECTOR AGROPECUARIO Variable Macroeconómica  
410 INCREMENTO DE LA PRODUCCION AGRICOLA  
Actividad Obra: 13 00 000 003 INSPECCION Y VIGILANCIA  
Objetivo - Meta - Indicador: 03 02 56 Tasa de Crecimiento del PIB en términos reales, promedio anual (4 años)  
Producción 01 DESARROLLAR 6,697 OPERATIVOS DE CONTROL Y VIGILANCIA EN MAR Y TIERRA PARA CONTROLAR LA PESCA ILEGAL Y A TRAVES DE MONITOREOS SATELITALES DE LA FLOTA PESQUERA INDUSTRIAL DE HONDURAS Y FLOTAS EXTRANJER. Unidad Medida: 0050 NO. DE INSPECCIONES

**Medio Verificación: INFORMES TECNICOS**

Ejercicio	Dep. Mun.	Gestión 2011		Gestión 2012		Gestión 2013		Gestión 2014	
		Cantidad	Costo	Cantidad	Costo	Cantidad	Costo	Cantidad	Costo
2011	01	6,852.00	1,157,037	.00	0	.00	0	.00	0

Ejercicio	Dep. Mun.	Trimestre 1		Trimestre 2		Trimestre 3		Trimestre 4	
		Cantidad	Costo	Cantidad	Costo	Cantidad	Costo	Cantidad	Costo
2011	01	200.00	3,429	190.00	0.00	486	220.00	187.00	0.00
2011	01	72.00	750	104.00	0.00	750	84.00	76.00	0.00
2011	02	93.00	250	117.00	0.00	184	93.00	96.00	0.00
2011	05	1,000.00	13,301	1,000.00	0.00	3,436	1,000.00	1,000.00	0.00
2011	05	0.00	0	0.00	0.00	260	0.00	0.00	0.00
2011	05	0.00	0	0.00	0.00	0	30.00	0.00	0.00
2011	05	0.00	0	0.00	0.00	525	0.00	0.00	0.00
2011	06	0.00	0	0.00	0.00	0	0.00	0.00	0.00
2011	08	210.00	2,500	140.00	0.00	2,500	135.00	90.00	0.00
2011	09	47.00	250	45.00	0.00	250	44.00	45.00	0.00

FOLIO N. 333



Folio No 199 UFEVIC



**Categorías Programáticas  
Resultados de Producción  
Gestión: 2011**

**República de Honduras**

Institución :		0140 Secretaría de Agricultura y Ganadería	
Programa :		13 FOMENTO Y DESARROLLO DE LA PESCA Y ACUICULTURA (PRONAPAC)	
Sub Programa :		13 00 -	
Proyecto :		13 00 000 -	
Actividad Obra :		13 00 000 003 INSPECCION Y VIGILANCIA	
Objetivo - Meta - Indicador :		03 02 56 Tasa de Crecimiento del PIB en términos reales, promedio anual (4 años)	
Producción 01		DESARROLLAR 6.697 OPERATIVOS DE CONTROL Y VIGILANCIA EN MAR Y TIERRA PARA CONTROLAR LA PESCA ILEGAL Y A TRAVES DE MONITORES SATELITALES DE LA FLOTA PESQUERA INDUSTRIAL DE HONDURAS Y FLOTAS EXTRANJER	
Producción 01		UNIDAD MEDIDA: 0050 NO. DE INSPECCIONES	
Gestion 2011		Gestion 2012	
Cantidad	Costo	Cantidad	Costo
6,852.00	0	1,157,037	0
Gestion 2013		Gestion 2014	
Cantidad	Costo	Cantidad	Costo
.00	0	.00	0
Trimestre 1		Trimestre 2	
Cantidad	Costo	Cantidad	Costo
77.00	44	79.00	0
0	0	0	0
24.00	207	24.00	0
0	0	0	0
Trimestre 3		Trimestre 4	
Cantidad	Costo	Cantidad	Costo
147.00	3,500	147.00	47,084
0	0	0	0
24.00	250	24.00	7,250
0	0	0	0
Variable Macroeconómica		Variable Macroeconómica	
156 Area de diversificación agrícola		156 Area de diversificación agrícola	
Sector Inversión Pública			
03 01 SUB_SECTOR AGROPECUARIO			
Producción 02 DOCUMENTAR CON LICENCIAS Y PERMISOS A 11,230 PARTICULARES PARA EL APROVECHAMIENTO SOSTENIBLE DE LOS RECURSOS PESQUEROS Y ACUICOLAS.			
UNIDAD MEDIDA: 0057 NO. DE LICENCIAS			
Gestion 2011		Gestion 2012	
Cantidad	Costo	Cantidad	Costo
11,676.00	0	768,321	0
Gestion 2013		Gestion 2014	
Cantidad	Costo	Cantidad	Costo
.00	0	.00	0
Medio Verificación: RECIBOS DE LA TGR Y REGISTROS INTERNOS			
Supuestos: QUE LOS ACTORES DIRECTOS DE LA ACTIVIDAD CUENTEN CON DOCUMENTACION PERSONAL Y QUE HAYA ACCESIBILIDAD A LA ZONA			
Trimestre 1		Trimestre 2	
Cantidad	Costo	Cantidad	Costo
400.00	171	50.00	0
200.00	88	240.00	0
110.00	129	150.00	0
641.00	305	640.00	0
0	0	0	0
250.00	58	250.00	0
325.00	16,853	115.00	0
450.00	30	450.00	0
0	0	0	0
353.00	44	354.00	0
0	0	0	0
500.00	88	500.00	0
0	0	0	0
Trimestre 3		Trimestre 4	
Cantidad	Costo	Cantidad	Costo
600.00	171	600.00	11,170
70.00	88	70.00	88
105.00	132	105.00	132
641.00	308	641.00	308
0	0	0	0
250.00	75	250.00	88
95.00	31	95.00	249,703
450.00	44	450.00	44
0	0	0	0
654.00	44	654.00	26,044
0	0	0	0
500.00	88	500.00	88
0	0	0	0
Variable Macroeconómica		Variable Macroeconómica	
156 Area de diversificación agrícola		156 Area de diversificación agrícola	
Sector Inversión Pública			
03 01 SUB_SECTOR AGROPECUARIO			
Producción 01 CAPACITAR EN TECNICAS PESQUERAS Y DAR SEGUIMIENTO A 1,926 PESCADORES ARTESANALES.			
UNIDAD MEDIDA: 0304 NO. DE PRODUCTORES			
Gestion 2011		Gestion 2012	
Cantidad	Costo	Cantidad	Costo
171	0	50.00	0
88	0	240.00	0
132	0	150.00	0
308	0	640.00	0
0	0	0	0
75	0	250.00	0
31	0	115.00	0
44	0	450.00	0
44	0	354.00	0
88	0	500.00	0
0	0	0	0
Trimestre 3		Trimestre 4	
Cantidad	Costo	Cantidad	Costo
600.00	171	600.00	11,170
70.00	88	70.00	88
105.00	132	105.00	132
641.00	308	641.00	308
0	0	0	0
250.00	75	250.00	88
95.00	31	95.00	249,703
450.00	44	450.00	44
0	0	0	0
654.00	44	654.00	26,044
0	0	0	0
500.00	88	500.00	88
0	0	0	0
Variable Macroeconómica		Variable Macroeconómica	
156 Area de diversificación agrícola		156 Area de diversificación agrícola	
Sector Inversión Pública			
03 01 SUB_SECTOR AGROPECUARIO			
Producción 01 CAPACITAR EN TECNICAS PESQUERAS Y DAR SEGUIMIENTO A 1,926 PESCADORES ARTESANALES.			
UNIDAD MEDIDA: 0304 NO. DE PRODUCTORES			
Gestion 2011		Gestion 2012	
Cantidad	Costo	Cantidad	Costo
171	0	50.00	0
88	0	240.00	0
132	0	150.00	0
308	0	640.00	0
0	0	0	0
75	0	250.00	0
31	0	115.00	0
44	0	450.00	0
44	0	354.00	0
88	0	500.00	0
0	0	0	0
Trimestre 3		Trimestre 4	
Cantidad	Costo	Cantidad	Costo
600.00	171	600.00	11,170
70.00	88	70.00	88
105.00	132	105.00	132
641.00	308	641.00	308
0	0	0	0
250.00	75	250.00	88
95.00	31	95.00	249,703
450.00	44	450.00	44
0	0	0	0
654.00	44	654.00	26,044
0	0	0	0
500.00	88	500.00	88
0	0	0	0
Variable Macroeconómica		Variable Macroeconómica	
156 Area de diversificación agrícola		156 Area de diversificación agrícola	
Sector Inversión Pública			
03 01 SUB_SECTOR AGROPECUARIO			
Producción 01 CAPACITAR EN TECNICAS PESQUERAS Y DAR SEGUIMIENTO A 1,926 PESCADORES ARTESANALES.			
UNIDAD MEDIDA: 0304 NO. DE PRODUCTORES			
Gestion 2011		Gestion 2012	
Cantidad	Costo	Cantidad	Costo
171	0	50.00	0
88	0	240.00	0
132	0	150.00	0
308	0	640.00	0
0	0	0	0
75	0	250.00	0
31	0	115.00	0
44	0	450.00	0
44	0	354.00	0
88	0	500.00	0
0	0	0	0
Trimestre 3		Trimestre 4	
Cantidad	Costo	Cantidad	Costo
600.00	171	600.00	11,170
70.00	88	70.00	88
105.00	132	105.00	132
641.00	308	641.00	308
0	0	0	0
250.00	75	250.00	88
95.00	31	95.00	249,703
450.00	44	450.00	44
0	0	0	0
654.00	44	654.00	26,044
0	0	0	0
500.00	88	500.00	88
0	0	0	0
Variable Macroeconómica		Variable Macroeconómica	
156 Area de diversificación agrícola		156 Area de diversificación agrícola	
Sector Inversión Pública			
03 01 SUB_SECTOR AGROPECUARIO			
Producción 01 CAPACITAR EN TECNICAS PESQUERAS Y DAR SEGUIMIENTO A 1,926 PESCADORES ARTESANALES.			
UNIDAD MEDIDA: 0304 NO. DE PRODUCTORES			

FOLIO N. 334



Folio No 200  
UFECIC

**Categorías Programáticas**  
**Resultados de Producción**  
**Gestión: 2011**

República de Honduras

**Institución :** 0140 Secretaría de Agricultura y Ganadería
   
**Programa:** 13 FOMENTO Y DESARROLLO DE LA PESCA Y ACUICULTURA (PRONAPAC)
   
**Sub Programa:** 13 00 -
   
**Proyecto:** 13 00 000 -

**Finalidad 03** Función 53 Acuicultura, Pesca y Caza
   
**BIP:**

**Tipo Bip:**
  
**Etapa Bip:**
  
**Tipo Aob** Actividad

**Actividad Obra:** 13 00 000 004 FOMENTO DE LA PESCA ARTESANAL E INDUSTRIAL
   
**Objetivo - Meta - Indicador:** 03 02 56 Tasa de Crecimiento del PIB en términos reales, promedio anual (4 años)
   
**Produccion 01** CAPACITAR EN TECNICAS PESQUERAS Y DAR SEGUIMIENTO A 1,926 PESCADORES ARTESANALES. Unidad Medida: 0304 NO. DE PRODUCTORES

**Supuestos: FENOMENOS NATURALES ADVERSOS**

Ejercicio	Dep. Mun.	Trimestre 1		Trimestre 2		Trimestre 3		Trimestre 4	
		Cantidad	Costo	Cantidad	Costo	Cantidad	Costo	Cantidad	Costo
2011	01 01	60,00	0,00	110,00	0,00	18,850	0,00	220,00	13,277
2011	01 02	0,00	0,00	0,00	0,00	889	0,00	0,00	0,00
2011	01 04	0,00	0,00	0,00	0,00	0	0,00	0,00	0,00
2011	01 07	46,00	0,00	81,00	0,00	500	0,00	181,00	11,391
2011	02 01	98,00	0,00	132,00	0,00	3,265	0,00	116,00	8,507
2011	02 03	0,00	0,00	0,00	0,00	0	0,00	0,00	0,00
2011	02 04	0,00	0,00	0,00	0,00	0	0,00	0,00	0,00
2011	02 06	0,00	0,00	0,00	0,00	0	0,00	0,00	0,00
2011	02 07	0,00	0,00	0,00	0,00	0	0,00	0,00	0,00
2011	05 01	206,00	0,00	375,00	0,00	25,727	0,00	240,00	12,863
2011	05 03	0,00	0,00	0,00	0,00	0	0,00	0,00	0,00
2011	05 04	0,00	0,00	0,00	0,00	0	0,00	0,00	280
2011	05 06	0,00	0,00	0,00	0,00	0	0,00	0,00	0,00
2011	05 08	0,00	0,00	0,00	0,00	0	0,00	0,00	0,00
2011	05 10	0,00	0,00	0,00	0,00	0	0,00	0,00	530
2011	09 01	1,00	0,00	1,00	0,00	19,300	0,00	0,00	0,00
2011	09 02	0,00	0,00	0,00	0,00	0	0,00	0,00	0,00
2011	11 01	1,00	0,00	1,00	0,00	10,339	0,00	100,00	10,891
2011	17 09	20,00	0,00	20,00	0,00	9,344	0,00	100,00	0,00
2011	18 09	0,00	0,00	0,00	0,00	0	0,00	0,00	486
2011									1,193

MINISTERIO PÚBLICO  
 REPUBLICA DE HONDURAS  
 FISCALIA ESPECIAL PARA LA TRANSPARENCIA  
 COMBATE A LA CORRUPCION PUBLICA

**Sector Inversión Pública**  
 03 01 SUB\_SECTOR AGROPECUARIO

**Variable Macroeconómica**  
 417 NUMERO DE PRODUCTORES CAPACITADOS EN LA PRODUCCION AGROPECUARIO CON LA CAPACITACION Y ASISTENCIA TECNICA LOS PRODUCTORES SE VUELVEN MAS COMPETITIVOS Y MEJORAN LA PRODUCTIVIDAD

**Actividad Obra:** 13 00 000 005 FOMENTO DE LA ACUICULTURA
   
**Objetivo - Meta - Indicador:** 03 02 56 Tasa de Crecimiento del PIB en términos reales, promedio anual (4 años)
   
**Produccion 01** INCREMENTAR LA PRODUCCION DE ALEVINES DE TILAPIA Y GUAPOTE DE CALIDAD EN 3.2 MILLONES EN EL CENTRO PISCICOLA EL CARAO Y OTROS CENTROS PISCICOLAS DEL PAIS.

**Supuestos: FENOMENOS NATURALES ADVERSOS**

Ejercicio	Dep. Mun.	Trimestre 1		Trimestre 2		Trimestre 3		Trimestre 4	
		Cantidad	Costo	Cantidad	Costo	Cantidad	Costo	Cantidad	Costo
2011	03 01	430,000	0,00	1,175,000	0,00	29,812	0,00	1,076,000	175,650
2011									103,000

**Sector Inversión Pública**  
 03 01 SUB\_SECTOR AGROPECUARIO

**Variable Macroeconómica**  
 410 INCREMENTO DE LA PRODUCCION AGRICOLA

**Justificacion**  
 CON EL INCREMENTO DE LA PRODUCCION Y DISTRIBUCION DE ALEVINES, SE APOYA

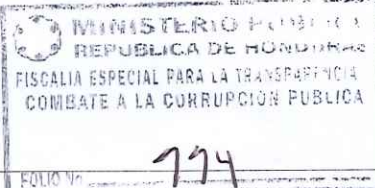
Folio No 201
   
 UFECIC



**Categorías Programáticas  
Resultados de Producción  
Gestión: 2011**

República de Honduras

Institución:		0140 Secretaría de Agricultura y Ganadería		Finalidad:		03 Función 53 Acuicultura, Pesca y Caza		Tipo Bip:		Etapa Bip:			
Programa:		13 FOMENTO Y DESARROLLO DE LA PESCA Y ACUICULTURA (PRONAPAC)		Unidad Medida:		0001 NO. DE ALEVINES		Gestión 2013		Gestión 2014			
Sub Programa:		13 00 000		BIP:				Cantidad		%			
Proyecto:		13 00 000		Gestión 2012		Gestión 2013 <th colspan="2">Gestión 2014</th> <td colspan="2">Gestión 2014 </td>		Gestión 2014		Gestión 2014			
Actividad Obra:		13 00 000		Cantidad		Costo <th colspan="2">Cantidad</th> <td colspan="2">Costo </td>		Cantidad		Costo			
Objetivo - Meta - Indicador:		03 02 56		%		% <th colspan="2">%</th> <td colspan="2">% </td>		%		%			
Producción		01		Costo		Costo <th colspan="2">Costo</th> <td colspan="2">Costo </td>		Costo		Costo			
Incrementar la producción de alevines de tilapia y guapote de calidad en 3.2 millones en el centro piscícola el Carao y otros centros piscícolas del país.		3,201,100.00	0	.00	0	.00	0	.00	0	.00	0		
Sector Inversión Pública													
Variable Macroeconómica													
Justificación													
LOS PEQUEÑOS Y MEDIANOS PRODUCTORES CON PRECIOS BAJOS													
Unidad Medida: 0304 NO. DE PRODUCTORES													
Producción		02		CAPACITAR EN MANEJO DE CULTIVOS ACUICOLAS Y DAR SEGUIMIENTO A 900 ACUICULTORES		Gestión 2011		Gestión 2012		Gestión 2013			
		953.00		0		.00		0		.00			
		493,820		0		0		0		0			
Medio Verificación: REGISTRO DE PARTICIPANTES E INFORMES TECNICOS													
Supuestos: FENOMENOS NATURALES ADVERSOS													
Ejercicio	Dep. Mun.	Trimestre 1			Trimestre 2			Trimestre 3			Trimestre 4		
		Cantidad	%	Costo	Cantidad	%	Costo	Cantidad	%	Costo	Cantidad	%	Costo
2011	01	0.00	0.00	0	35.00	0.00	10,411	4.00	0.00	400	0.00	0.00	0
2011	01	0.00	0.00	0	0.00	0.00	13,828	0.00	0.00	0	0.00	0.00	0
2011	02	74.00	0.00	0	43.00	0.00	3,798	40.00	0.00	0	48.00	0.00	9,600
2011	02	10	0.00	875	80.00	0.00	1,617	0.00	0.00	724	0.00	0.00	131
2011	03	01	30.00	0.00	1,729	80.00	991	80.00	0.00	10,620	65.00	0.00	1,724
2011	05	01	38.00	0.00	2,790	73.00	12,900	38.00	0.00	3,633	33.00	0.00	28,633
2011	05	02	0.00	0.00	0	0.00	0	0.00	0.00	0	0.00	0.00	0
2011	05	03	0.00	0.00	0	0.00	1,800	0.00	0.00	0	0.00	0.00	0
2011	05	04	0.00	0.00	0	0.00	0	0.00	0.00	0	0.00	0.00	0
2011	05	06	0.00	0.00	0	0.00	0	0.00	0.00	0	0.00	0.00	0
2011	05	08	0.00	0.00	0	0.00	0	0.00	0.00	0	0.00	0.00	0
2011	05	10	0.00	0.00	0	0.00	0	0.00	0.00	0	0.00	0.00	0
2011	05	11	0.00	0.00	0	0.00	2,428	0.00	0.00	0	0.00	0.00	0
2011	06	01	0.00	0.00	0	0.00	0	10.00	0.00	88,256	0.00	0.00	0
2011	07	03	0.00	0.00	0	25.00	7,098	0.00	0.00	0	0.00	0.00	0
2011	07	04	0.00	0.00	0	0.00	0	0.00	0.00	0	0.00	0.00	0
2011	08	01	25.00	0.00	3,928	52.00	6,535	52.00	0.00	9,389	32.00	0.00	2,000
2011	08	14	0.00	0.00	0	0.00	0	0.00	0.00	0	0.00	0.00	0
2011	08	24	0.00	0.00	0	0.00	0	0.00	0.00	0	0.00	0.00	0
2011	15	01	0.00	0.00	0	4.00	5,055	2.00	0.00	878	0.00	0.00	0
2011	15	03	0.00	0.00	0	10.00	3,450	0.00	0.00	0	0.00	0.00	0
2011	16	01	0.00	0.00	0	36.00	8,508	10.00	0.00	88,256	0.00	0.00	0
2011	17	09	0.00	0.00	0	0.00	0	0.00	0.00	0	0.00	0.00	0
Sector Inversión Pública													
Variable Macroeconómica													
Justificación													
417 NUMERO DE PRODUCTORES CAPACITADOS EN LA PRODUCCION AGROPECUARI CON LA CAPACITACION Y ASISTENCIA TECNICA A LOS PRODUCTORES SE MEJORAN LA PRODUCTIVIDAD													
Producción		03		REALIZAR 1 INVENTARIO GEOREFERENCIADO DE PROYECTOS ACUICOLAS Y AREAS POTENCIALES PARA LA ACUICULTURA A TRAVES DEL LEVANTAMIENTO Y ACTUALIZACION DE INFORMACION.		Gestión 2011		Gestión 2012		Gestión 2013			
		03		0086 NO. DE UNIDADES		.00		.00		.00			
		0086		0.00		0.00		0.00		0.00			



FOLIO N. 336



Folio No 202 UFEVIC



**Categorías Programáticas  
Resultados de Producción  
Gestión: 2011**

**República de Honduras**

Institución :		0140 Secretaría de Agricultura y Ganadería		Finalidad 03 Función 53 Acicultura, Pesca y Caza									
Programa: 13 FOMENTO Y DESARROLLO DE LA PESCA Y ACUICULTURA (PRONAPAC)		Sub Programa: 13 00 -		Tipo Bip: Etapa Bip:									
Proyecto: 13 00 000 -		Actiivdad Obra: 13 00 000 005 FOMENTO DE LA ACUICULTURA		Tipo Aob Actividad									
Objetivo - Meta - Indicador: 03 02 56 Tasa de Crecimiento del PIB en términos reales, promedio anual (4 años)		Produccion 03 REALIZAR 1 INVENTARIO GEOREFERENCIADO DE PROYECTOS ACUICOLAS Y AREAS POTENCIALES PARA LA ACUICULTURA A TRAVES DEL LEVANTAMIENTO Y ACTUALIZACION DE INFORMACION.		Unidad Medida: 0086 NO. DE UNIDADES									
Gestion 2011		Gestion 2012		Gestion 2013		Gestion 2014							
Cantidad	%	Cantidad	%	Cantidad	%	Cantidad	%						
1,00	0	.00	0	.00	0	.00	0						
Costo 9,427		Costo 0		Costo 0		Costo 0							
Supuestos: INFORMES TECNICOS E INVENTARIOS DE PRODUCTORES													
Gestion 2011		Trimestre 1		Trimestre 2		Trimestre 3		Trimestre 4					
Ejercicio	Dep. Mun.	Cantidad	%	Cantidad	%	Cantidad	%	Cantidad	%				
2011	07 01	0.00	0.00	0.00	0.00	0.00	0.00	0.00	0.00				
2011	07 03	0.00	0.00	0.00	0.00	0.00	0.00	0.00	0.00				
2011	08 01	0.00	0.00	0.00	0.00	0.00	0.00	0.00	0.00				
2011	08 04	0.00	0.00	0.00	0.00	0.00	0.00	0.00	0.00				
2011	08 06	0.00	0.00	0.00	0.00	0.00	0.00	0.00	0.00				
2011	08 09	0.00	0.00	0.00	0.00	0.00	0.00	0.00	0.00				
2011	08 16	0.00	0.00	0.00	0.00	0.00	0.00	0.00	0.00				
2011	08 22	0.00	0.00	0.00	0.00	0.00	0.00	0.00	0.00				
2011	08 23	0.00	0.00	0.00	0.00	0.00	0.00	0.00	0.00				
2011	08 24	0.00	0.00	0.00	0.00	0.00	0.00	0.00	0.00				
2011	15 01	0.00	0.00	0.00	0.00	0.00	0.00	0.00	0.00				
2011	15 03	0.00	0.00	0.00	0.00	0.00	0.00	0.00	0.00				
2011	15 17	0.00	0.00	0.00	0.00	0.00	0.00	0.00	0.00				
Costo		Costo		Costo		Costo		Costo					
610		0		0		4,587		0					
Supuestos: FENOMENOS NATURALES ADVERSOS													
Medio Verificación: INFORMES TECNICOS E INVENTARIOS DE PRODUCTORES													
Justificación													
Variable Macroeconómica													
410 INCREMENTO DE LA PRODUCCION AGRICOLA													
Sector Inversión Pública													
03 01 SUB_SECTOR AGROPECUARIO													
Programa: 14 INNOVACION TECNOLOGICA AGROALIMENTARIA (SNITTA)		Finalidad 03 Función 51 Agricultura y Ganadería		Unidad Medida: 0074 NO. DE PERSONAS		Gestion 2011		Gestion 2012		Gestion 2013		Gestion 2014	
Cantidad	%	Cantidad	%	Cantidad	%	Cantidad	%	Cantidad	%	Cantidad	%	Cantidad	%
180,00	0	180,00	0	164,873	0	200,00	0	174,106	0	210,00	0	183,855	0
Costo 155,540		Costo 180,000		Costo 164,873		Costo 200,000		Costo 174,106		Costo 210,000		Costo 183,855	
Medio Verificación: LISTADO DE PROVEEDORES DE SERVICIOS POR DEPARTAMENTO													
Justificación													
410 INCREMENTO DE LA PRODUCCION AGRICOLA													
Variable Macroeconómica													
162 Número de empresas agrícolas													
Sector Inversión Pública		Trimestre 1		Trimestre 2		Trimestre 3		Trimestre 4					
Ejercicio	Dep. Mun.	Cantidad	%	Cantidad	%	Cantidad	%	Cantidad	%				
2011	08 01	30,00	0,00	5,00	0,00	8,548	0,00	15,00	0,00				
Costo 37,860		Costo 5,000		Costo 130,000		Costo 70,472		Costo 38,660					
Medio Verificación: LISTADO DE PROVEEDORES DE SERVICIOS MUESTREN INTERES Y PRESENTEN AFERTAS TECNICAS													
Justificación													
DISPONER DE UN REGISTRO ACTUALIZADO DE LAS EMPRESAS Y PROFESIONALES DEDICADOS A BRINDAR SERVICIOS IITA													
Sector Inversión Pública		Gestion 2011		Gestion 2012		Gestion 2013		Gestion 2014					
03 01 SUB_SECTOR AGROPECUARIO	Cantidad	%	Cantidad	%	Cantidad	%	Cantidad	%					
02	EJECUCION DEL PLAN DE CIENCIA Y TECNOLOGIA AGROALIMENTARIA (PLANACTA)	0305	NO. DE PROYECTOS	0305	NO. DE PROYECTOS	0305	NO. DE PROYECTOS	0305	NO. DE PROYECTOS				
Medio Verificación: INFORMES TECNICOS E INVENTARIOS DE PRODUCTORES													

MINISTERIO PÚBLICO  
REPUBLICA DE HONDURAS  
FISCALIA ESPECIAL PARA LA TRANSPARENCIA  
COMBATE A LA CORRUPCIÓN PÚBLICA

795

337

00001233

MINISTERIO PÚBLICO  
REPUBLICA DE HONDURAS  
FISCALIA ESPECIAL PARA LA TRANSPARENCIA  
COMBATE A LA CORRUPCIÓN PÚBLICA  
F.F.C.C.O.P.

Folio No 103  
UFECIC



**Categorías Programáticas  
Resultados de Producción  
Gestión: 2011**



25/01/2012 11:32:36  
Gestión: 2011  
R\_FPR\_PRO  
Página 59 de 82

**República de Honduras**

<b>Institución :</b> 0140 Secretaría de Agricultura y Ganadería		<b>Finalidad 03</b> Función 51 Agricultura y Ganadería	
<b>Programa:</b> 14 INNOVACION TECNOLOGICA AGROALIMENTARIA (SNITTA)		<b>Unidad Medida:</b> 0305 NO. DE PROYECTOS	
<b>Produccion 02</b> EJECUCION DEL PLAN DE CIENCIA Y TECNOLOGIA AGROALIMENTARIA (PLANACTA)			
	<b>Gestion 2011</b>	<b>Gestion 2012</b>	<b>Gestion 2013</b>
	<b>Cantidad</b> 1,000.00	<b>Cantidad</b> 0	<b>Cantidad</b> 0
	<b>Costo</b> 587,311	<b>Costo</b> 0	<b>Costo</b> 0
	<b>%</b> 0	<b>%</b> 0	<b>%</b> 0
	<b>Trimestre 1</b>	<b>Trimestre 2</b>	<b>Trimestre 3</b>
	<b>Cantidad</b> 166.00	<b>Cantidad</b> 0.00	<b>Cantidad</b> 0.00
	<b>Costo</b> 151,440	<b>Costo</b> 0.00	<b>Costo</b> 726.00
	<b>%</b> 0.00	<b>%</b> 0.00	<b>%</b> 0.00
	<b>Trimestre 4</b>	<b>Supuestos:</b> QUE LOS COOPERANTES MUESTREN INTERES EN FINANCIAR LOS PROYECTOS DE IITA	
	<b>Cantidad</b> 108.00	<b>Cantidad</b> 0.00	<b>Cantidad</b> 0.00
	<b>Costo</b> 281,231	<b>Costo</b> 0.00	<b>Costo</b> 0.00
	<b>%</b> 0.00	<b>%</b> 0.00	<b>%</b> 0.00

**Sector Inversión Pública**  
03 01 SUB\_SECTOR AGROPECUARIO  
Variable Macroeconómica  
429 NUMERO DE PROYECTOS DE CIENCIA Y TECNOLOGIA EN EJECUCION  
**Justificación**  
DISPONER DE TECNOLOGIAS APROPIADAS PARA QUE EL PRODUCTOR SEA COMPETITIVO Y ACCEDA AL MERCADO

**Sub Programa:** 14 00 - - **BIP:** - **Tipo Bip:** - **Etapa Bip:** -

**Proyecto:** 14 00 000 - **DIRECCION Y COORDINACION DEL SNITTA**  
**Actividad Obra:** 14 00 000 001 **Miles de Toneladas Métricas de Transporte de Carga transitando por territorio para fines de exportación**  
**Objetivo - Meta - Indicador:** 03 02 52

<b>Produccion 01</b> IDENTIFICACION DE PROVEEDORES DE SERVICIOS DEL IITA		<b>Unidad Medida:</b> 0074 NO. DE PERSONAS	
	<b>Gestion 2011</b>	<b>Gestion 2012</b>	<b>Gestion 2013</b>
	<b>Cantidad</b> 180.00	<b>Cantidad</b> 0	<b>Cantidad</b> 0
	<b>Costo</b> 155,540	<b>Costo</b> 0	<b>Costo</b> 0
	<b>%</b> 0	<b>%</b> 0	<b>%</b> 0
<b>Medio Verificación:</b> LISTADO DE PROVEEDORES DE SERVICIO POR DEPARTAMENTO			
	<b>Trimestre 1</b>	<b>Trimestre 2</b>	<b>Trimestre 3</b>
	<b>Cantidad</b> 30.00	<b>Cantidad</b> 5.00	<b>Cantidad</b> 0.00
	<b>Costo</b> 37,860	<b>Costo</b> 8,548	<b>Costo</b> 130.00
	<b>%</b> 0.00	<b>%</b> 0.00	<b>%</b> 0.00
	<b>Trimestre 4</b>	<b>Supuestos:</b> QUE LOS PROVEEDORES DE SERVICIOS MUESTREN INTERES Y PRESENTEN OFERTAS TECNICAS	
	<b>Cantidad</b> 15.00	<b>Cantidad</b> 0.00	<b>Cantidad</b> 0.00
	<b>Costo</b> 70,472	<b>Costo</b> 0.00	<b>Costo</b> 0.00
	<b>%</b> 0.00	<b>%</b> 0.00	<b>%</b> 0.00


**Sector Inversión Pública**  
03 01 SUB\_SECTOR AGROPECUARIO  
Variable Macroeconómica  
162 Número de empresas agrícolas  
**Justificación**  
DISPONER DE UN REGISTRO ACTUALIZADO DE LAS EMPRESAS Y PROFESIONALES DEDICADOS A BRINDAR SERVICIOS IITA

<b>Produccion 02</b> EJECUCION DEL PLAN DE CIENCIA Y TECNOLOGIA AGROALIMENTARIA (PLANACTA9)		<b>Unidad Medida:</b> 0305 NO. DE PROYECTOS	
	<b>Gestion 2011</b>	<b>Gestion 2012</b>	<b>Gestion 2013</b>
	<b>Cantidad</b> 1,000.00	<b>Cantidad</b> 0	<b>Cantidad</b> 0
	<b>Costo</b> 587,311	<b>Costo</b> 0	<b>Costo</b> 0
	<b>%</b> 0	<b>%</b> 0	<b>%</b> 0
<b>Medio Verificación:</b> INFORME DE SEGUIMIENTO Y AYUDAS MEMORIAS			
	<b>Trimestre 1</b>	<b>Trimestre 2</b>	<b>Trimestre 3</b>
	<b>Cantidad</b> 166.00	<b>Cantidad</b> 0.00	<b>Cantidad</b> 0.00
	<b>Costo</b> 151,440	<b>Costo</b> 0.00	<b>Costo</b> 726.00
	<b>%</b> 0.00	<b>%</b> 0.00	<b>%</b> 0.00
	<b>Trimestre 4</b>	<b>Supuestos:</b> QUE LOS COOPERANTES MUESTREN INTERES EN FINANCIAR LOS PROYECTOS IITA	
	<b>Cantidad</b> 108.00	<b>Cantidad</b> 0.00	<b>Cantidad</b> 0.00
	<b>Costo</b> 281,231	<b>Costo</b> 0.00	<b>Costo</b> 0.00
	<b>%</b> 0.00	<b>%</b> 0.00	<b>%</b> 0.00

**Sector Inversión Pública**  
03 01 SUB\_SECTOR AGROPECUARIO  
Variable Macroeconómica  
429 NUMERO DE PROYECTOS DE CIENCIA Y TECNOLOGIA EN EJECUCION  
**Justificación**  
DISPONER DE TECNOLOGIAS APROPIADAS PARA QUE EL PRODUCTOR SEA COMPETITIVO Y ACCEDA AL MERCADO

**Programa:** 15 DESARROLLO AGROALIMENTARIO (PRONAGRO)  
**Produccion:** 01 FORTALECIDAS LAS CADENAS AGROALIMENTARIAS (HORTICOLA, APICOLA, BOVINA, CA)  
**Finalidad 03** Función 51 Agricultura y Ganadería  
**Unidad Medida:** 0154 NO. DE REUNIONES

<b>Gestion 2011</b>		<b>Gestion 2012</b>		<b>Gestion 2013</b>		<b>Gestion 2014</b>	
<b>Cantidad</b>	<b>%</b>	<b>Cantidad</b>	<b>%</b>	<b>Cantidad</b>	<b>%</b>	<b>Cantidad</b>	<b>%</b>
1,000.00	0	0	0	0	0	0	0
587,311	0	0	0	0	0	0	0
0	0	0	0	0	0	0	0



00001234

338

776





**Categorías Programáticas  
Resultados de Producción  
Gestión: 2011**

**República de Honduras**



25/01/2012 11:32:36  
Gestión: 2011  
R\_FPR\_PRO  
Página 60 de 82

Institución : 0140 Secretaría de Agricultura y Ganadería  
Programa: 15 DESARROLLO AGROALIMENTARIO (PRONAGRO)  
Producción 01 FORTALECIDAS LAS CADENAS AGROALIMENTARIAS (HORTICOLA, APICOLA, BOVINA, CA Unidad Medida: 0154 NO. DE REUNIONES

Ejercicio	Dep. Mun.	Gestión 2011		Gestión 2012		Gestión 2013		Gestión 2014		Trimestre 1		Trimestre 2		Trimestre 3		Trimestre 4		
		Cantidad	Costo	Cantidad	Costo	Cantidad	Costo	Cantidad	Costo	Cantidad	Costo	Cantidad	Costo	Cantidad	Costo	Cantidad	Costo	
2011	01	0	18,589,501	.00	0	.00	0	.00	0	.00	1.00	0.00	1.00	0.00	1.00	0.00	1.00	0.00
2011	01	04		4,860	0	4,860	0	18,500	0	18,500	0	0.00	0.00	0.00	0.00	0.00	0.00	0.00
2011	05	03		4,829	0	4,829	0	1,948	0	1,948	0	0.00	0.00	0.00	0.00	0.00	0.00	0.00
2011	06	01		3,423	0	3,423	0	711	0	711	0	0.00	0.00	0.00	0.00	0.00	0.00	0.00
2011	06	07		1,985	0	1,985	0	2,247	0	2,247	0	0.00	0.00	0.00	0.00	0.00	0.00	0.00
2011	07	03		1,797	0	1,797	0	0	0	0	0	0.00	0.00	0.00	0.00	0.00	0.00	0.00
2011	07	04		0	0	0	0	703	0	703	0	0.00	0.00	0.00	0.00	0.00	0.00	0.00
2011	08	01		1,407	0	1,407	0	4,056,469	0	4,056,469	0	4.00	0.00	4.00	0.00	4.00	0.00	4.00
2011	09	06		584,591	0	584,591	0	22,770	0	22,770	0	0.00	0.00	0.00	0.00	0.00	0.00	0.00
2011	10	01		3,454	0	3,454	0	6,779	0	6,779	0	1.00	0.00	1.00	0.00	1.00	0.00	1.00
2011	12	02		0	0	0	0	0	0	0	0	0.00	0.00	0.00	0.00	0.00	0.00	0.00
2011	14	01		3,454	0	3,454	0	1,399	0	1,399	0	0.00	0.00	0.00	0.00	0.00	0.00	0.00
2011	14	13		3,392	0	3,392	0	1,463	0	1,463	0	0.00	0.00	0.00	0.00	0.00	0.00	0.00
2011	15	01		1,985	0	1,985	0	2,058	0	2,058	0	1.00	0.00	1.00	0.00	1.00	0.00	1.00
2011	15	03		1,797	0	1,797	0	3,887	0	3,887	0	1.00	0.00	1.00	0.00	1.00	0.00	1.00
2011	17	01		1,954	0	1,954	0	2,091	0	2,091	0	0.00	0.00	0.00	0.00	0.00	0.00	0.00

Supuestos: INTERES DE LOS BENEFICIARIOS EN PARTICIPAR EN EL ENFOQUE DE LAS CADENAS.  
Supuestos: INFORMES TRIMESTRALES  
Justificación: Existe interes de los actores de las cadenas agroalimentaria de mejorar su competitividad.

Sector Inversión Pública  
03 01 SUB\_SECTOR AGROPECUARIO 166 Número de cadenas agroalimentarias


Sub Programa: 15 00 000 - BIP: Tipo Bip: Etapa Bip:  
Proyecto: 15 00 000 - DIRECCION Y COORDINACION DEL PRONAGRO Tipo Aob Actividad

Actividad Obra: 15 00 000 001 FONDOS GESTIONADOS PARA EL FUNCIONAMIENTO Y OPERATIVIDAD DE LAS CADENAS  
Objetivo - Meta - Indicador: 03 04 54 Número de hectáreas de tierras agrícolas con acceso a riego, Unidad Medida: 0032 NO. DE DOCUMENTOS

Producción 01 AGROALIMENTARIAS  
Costo 2,00 0 1,071,236

Ejercicio	Dep. Mun.	Gestión 2011		Gestión 2012		Gestión 2013		Gestión 2014		Trimestre 1		Trimestre 2		Trimestre 3		Trimestre 4	
		Cantidad	Costo	Cantidad	Costo	Cantidad	Costo	Cantidad	Costo	Cantidad	Costo	Cantidad	Costo	Cantidad	Costo	Cantidad	Costo
2011	01	0	1,071,236	.00	0	.00	0	.00	0	.00	0.00	0.00	0.00	0.00	0.00	0.00	0.00
2011	01	01		0	0	0	0	0	0	0	0.00	0.00	0.00	0.00	0.00	0.00	0.00
2011	01	08		0	0	0	0	0	0	0	0.00	0.00	0.00	0.00	0.00	0.00	0.00
2011	05	01		0	0	0	0	0	0	0	0.00	0.00	0.00	0.00	0.00	0.00	0.00
2011	07	03		0	0	0	0	0	0	0	0.00	0.00	0.00	0.00	0.00	0.00	0.00
2011	08	01		0	0	0	0	92,921	0	92,921	0	1.00	0.00	1.00	0.00	1.00	0.00
2011	09	06		0	0	0	0	11,766	0	11,766	0	0.00	0.00	0.00	0.00	0.00	0.00
2011	10	01		0	0	0	0	2,954	0	2,954	0	0.00	0.00	0.00	0.00	0.00	0.00
2011	14	13		0	0	0	0	0	0	0	0.00	0.00	0.00	0.00	0.00	0.00	0.00
2011	15	03		0	0	0	0	1,641	0	1,641	0	0.00	0.00	0.00	0.00	0.00	0.00

Supuestos: Convenios firmados e informes trimestrales  
Supuestos: Donantes anuentes a seguir apoyando al pequeño productor beneficiario.



Folio No 205  
UFECIC

FOLIO N. 339

777



**Categorías Programáticas  
Resultados de Producción  
Gestión: 2011**

**República de Honduras**

Institución :		0140 Secretaría de Agricultura y Ganadería		Finalidad 03		Función 51		Agricultura y Ganadería	
Programa:		15 00 000		Sub Programa:		15 00		BIP:	
Proyecto:		15 00 000		Actividad Obra:		15 00 000		001 DIRECCION Y COORDINACION DEL PRONAGRO	
Objetivo - Meta - Indicador:		03 04 54		Objetivo - Meta - Indicador:		03 04 54		Número de hectáreas de tierras agrícolas con acceso a riego,	
Producción 01		AGROALIMENTARIAS		Producción 01		AGROALIMENTARIAS		NO. DE DOCUMENTOS	
Unidad Medida:		0032		Unidad Medida:		0032		NO. DE DOCUMENTOS	
Gestión 2011		Gestión 2012		Gestión 2013		Gestión 2014		Etapa Bip:	
Cantidad	%	Cantidad	%	Cantidad	%	Cantidad	%	Cantidad	Costo
2,00	0	.00	0	.00	0	.00	0	0	0
Costo		Costo		Costo		Costo		Costo	
1,071,236		0		0		0		0	
<b>Sector Inversión Pública</b>									
Variable Macroeconómica									
166. Número de cadenas agroalimentarias									
03 01 SUB_SECTOR AGROPECUARIO		000		002		INTEGRACION DE CADENAS AGROALIMENTARIAS			
Actividad Obra:		03 04 54		03 04 54		Número de hectáreas de tierras agrícolas con acceso a riego,			
Objetivo - Meta - Indicador:		03 04 54		03 04 54		Número de hectáreas de tierras agrícolas con acceso a riego,			
Producción 01		AGROALIMENTARIAS		AGROALIMENTARIAS		NO. DE DOCUMENTOS			
Unidad Medida:		0032		0032		NO. DE DOCUMENTOS			
Gestión 2011		Gestión 2012		Gestión 2013		Gestión 2014		Tipo Obra Actividad	
Cantidad	%	Cantidad	%	Cantidad	%	Cantidad	%	Cantidad	Costo
5,00	0	.00	0	.00	0	.00	0	0	0
Costo		Costo		Costo		Costo		Costo	
1,734,966		0		0		0		0	
<b>Medio Verificación: Informes</b>									
Supuestos: Interes de los beneficiarios en participar en el enfoque de las cadenas.									
Ejercicio		Trimestre 1		Trimestre 2		Trimestre 3		Trimestre 4	
Cantidad	%	Cantidad	%	Cantidad	%	Cantidad	%	Cantidad	%
2011	01	0,00	0,00	0,00	0,00	0,00	0,00	0,00	0,00
2011	01	0,00	0,00	0,00	0,00	0,00	0,00	0,00	0,00
2011	05	0,00	0,00	0,00	0,00	0,00	0,00	0,00	0,00
2011	06	0,00	0,00	0,00	0,00	0,00	0,00	0,00	0,00
2011	07	0,00	0,00	0,00	0,00	0,00	0,00	0,00	0,00
2011	08	0,00	0,00	0,00	0,00	0,00	0,00	0,00	0,00
2011	09	0,00	0,00	0,00	0,00	0,00	0,00	0,00	0,00
2011	10	0,00	0,00	0,00	0,00	0,00	0,00	0,00	0,00
2011	14	0,00	0,00	0,00	0,00	0,00	0,00	0,00	0,00
2011	14	0,00	0,00	0,00	0,00	0,00	0,00	0,00	0,00
2011	15	0,00	0,00	0,00	0,00	0,00	0,00	0,00	0,00
2011	15	0,00	0,00	0,00	0,00	0,00	0,00	0,00	0,00
2011	17	0,00	0,00	0,00	0,00	0,00	0,00	0,00	0,00
Costo		Costo		Costo		Costo		Costo	
0		4,860		4,829		2,179		0	
0		4,829		3,423		1,948		4,852	
3,504		3,423		1,985		711		2,695	
2,426		1,985		1,797		2,247		1,348	
1,347		1,407		446,092		703		2,111	
1,056		0		382,646		1,000		351,443	
410,888		0		11,004		0,000		11,004	
0		3,454		3,825		0,000		2,427	
2,425		3,454		1,399		0,000		4,854	
2,424		3,392		1,463		0,000		4,853	
1,347		1,985		2,058		0,000		1,349	
1,348		1,797		2,246		0,000		1,348	
1,348		1,954		2,091		0,000		1,349	

Sector Inversión Pública		Variable Macroeconómica		Gestión 2012		Gestión 2013		Gestión 2014	
Cantidad	%	Cantidad	%	Cantidad	%	Cantidad	%	Cantidad	%
.00	100	10,027,097	0	.00	0	.00	0	.00	0
Costo		Costo		Costo		Costo		Costo	
10,027,097		0		0		0		0	
<b>Medio Verificación: Informes de avance</b>									
Supuestos: Participación de todos los eslabones en las cadenas incorporadas y fortalecidas									
Ejercicio		Trimestre 1		Trimestre 2		Trimestre 3		Trimestre 4	
Cantidad	%	Cantidad	%	Cantidad	%	Cantidad	%	Cantidad	%
2011	08	0,00	0,00	0,00	0,00	0,00	0,00	0,00	0,00
2011	08	0,00	0,00	0,00	0,00	0,00	0,00	0,00	0,00
Costo		Costo		Costo		Costo		Costo	
3,227,666		0		0		3,580,902		3,219,627	
36,00		0		26,00		38,00		36,00	



Folio No 206  
UFECIC





**Categorías Programáticas  
Resultados de Producción  
Gestión: 2011**

**República de Honduras**

<b>Institución :</b> 0140 Secretaría de Agricultura y Ganadería		<b>Finalidad 03</b> Función 51 Agricultura y Ganadería	
<b>Programa:</b> 15 DESARROLLO AGROALIMENTARIO (PRONAGRO)		<b>BIP:</b>	
<b>Sub Programa:</b> 15 00 -		<b>Tipo BIP:</b>	
<b>Proyecto:</b> 15 00 000 -		<b>Etapa BIP:</b>	
<b>Actividad Obra:</b> 15 00 000 002 INTEGRACION DE CADENAS AGROALIMENTARIAS			
<b>Objetivo - Meta - Indicador:</b> 03 04 54 Número de hectáreas de tierras agrícolas con acceso a riego,			
<b>Producción 02</b> INCORPORADAS 23 CADENAS AGROALIMENTARIAS Y FORTALECIDAS 7, PARA EL MEJORAMIENTO UNIDAD MEDIDA: 0234 PORCENTAJE (S) DE LA PRODUCCION NACIONAL			
<b>Gestión 2011</b>		<b>Gestión 2013</b>	
Cantidad	%	Cantidad	%
.00	100	.00	0
Costo		Costo	
10,027,097		0	
<b>Gestión 2012</b>		<b>Gestión 2014</b>	
Cantidad	%	Cantidad	%
.00	0	.00	0
Costo		Costo	
0		0	
<b>Justificación</b>			
Sector Inversión Pública			
03 01 SUB_SECTOR AGROPECUARIO			
Variable Macroeconómica			
166 Número de cadenas agroalimentarias			
A través de las cadenas Agroalimentarias se apoyara la producción en diversos rubros, beneficiando a los pequeños productores nacionales.			
<b>Actividad Obra:</b> 15 00 000 003 DESARROLLO DE CENTROS DE AGRONEGOCIOS			
<b>Objetivo - Meta - Indicador:</b> 03 04 54 Número de hectáreas de tierras agrícolas con acceso a riego,			
<b>Producción 01</b> SISTEMAS DE FINANCIAMIENTO PARA LOS PRODUCTORES GESTIONADO Y EN EJECUCION UNIDAD MEDIDA: 0032 NO. DE DOCUMENTOS			
<b>Gestión 2011</b>		<b>Gestión 2013</b>	
Cantidad	%	Cantidad	%
5.00	0	.00	0
Costo		Costo	
5,756,202		0	
<b>Gestión 2012</b>		<b>Gestión 2014</b>	
Cantidad	%	Cantidad	%
.00	0	.00	0
Costo		Costo	
0		0	
<b>Supuestos:</b> Existen recursos económicos disponibles en la banca nacional.			
<b>Medio Verificación:</b> Informes			
Ejercicio			
2011			
Dep. Mun.	08 01	Trimestre 1	Trimestre 2
Cantidad	%	Cantidad	%
1.00	0	1.00	0.00
Costo		Costo	
960,000		29,155	
Ejercicio			
2011			
Dep. Mun.	15 20	Trimestre 3	Trimestre 4
Cantidad	%	Cantidad	%
15.00	0	0.00	0.00
Costo		Costo	
0		2,722,287	
<b>Costo</b>			
3,004,760			
<b>Sector Inversión Pública</b>			
03 01 SUB_SECTOR AGROPECUARIO			
Variable Macroeconómica			
166 Número de cadenas agroalimentarias			
Mejorar la competitividad de las MiPYMes			
<b>Proyecto:</b> 15 00 002 PROGRAMA DESARROLLO RURAL Y AGRICOLA DE SANTA MARIA DEL REAL BIP: 001600011400			
<b>Producción 01</b> SISTEMAS DE FINANCIAMIENTO PARA LOS PRODUCTORES GESTIONADOS Y EN EJECUCION UNIDAD MEDIDA: 0305 NO. DE PROYECTOS			
<b>Gestión 2011</b>		<b>Gestión 2013</b>	
Cantidad	%	Cantidad	%
1.00	0	.00	0
Costo		Costo	
960,000		0	
<b>Gestión 2012</b>		<b>Gestión 2014</b>	
Cantidad	%	Cantidad	%
.00	0	.00	0
Costo		Costo	
0		0	
<b>Supuestos:</b> NO HAY			
<b>Medio Verificación:</b> DOCUMENTO ELABORADO			
Ejercicio			
2011			
Dep. Mun.	15 20	Trimestre 3	Trimestre 4
Cantidad	%	Cantidad	%
15.00	0	0.00	0.00
Costo		Costo	
0		0	
<b>Costo</b>			
960,000			
<b>Sector Inversión Pública</b>			
03 01 SUB_SECTOR AGROPECUARIO			
Variable Macroeconómica			
410 INCREMENTO DE LA PRODUCCION AGRICOLA			
MEJORAR LA COMPETITIVIDAD DE LAS MYPIMES			
<b>Actividad Obra:</b> 15 00 002 DIRECCION Y COORDINACION DEL PROYECTO			
<b>Objetivo - Meta - Indicador:</b> 03 01 14 % de la PEA con problemas de empleo			
<b>Producción 01</b> REALIZADOS ESTUDIOS DE ANALISIS SOBRE AGRICULTURA, AGROINDUSTRIA, AGUA, SUELO, SOCIAL, MICROCREDITOS, CONSTRUCCION E INFRAESTRUCTURA, RECURSOS, SALUD Y MARKETING UNIDAD MEDIDA: 0305 NO. DE PROYECTOS			
<b>Gestión 2011</b>		<b>Gestión 2013</b>	
Cantidad	%	Cantidad	%
1.00	0	.00	0
Costo		Costo	
960,000		0	
<b>Gestión 2012</b>		<b>Gestión 2014</b>	
Cantidad	%	Cantidad	%
.00	0	.00	0
Costo		Costo	
0		0	
<b>Supuestos:</b> No hay			

FOLIO N. 341



FOLIO No 10X UFE C I C





**Categorías Programáticas**  
**Resultados de Producción**  
**Gestión: 2011**

**República de Honduras**

Institución : 0140 Secretaría de Agricultura y Ganadería  
 Programa: 15 DESARROLLO AGROALIMENTARIO (PRONAGRO)  
 Sub Programa: 15 00 -  
 Proyecto: 15 00 002 PROGRAMA DESARROLLO RURAL Y AGRICOLA DE SANTA MARIA DEL REAL BIP: 001600011400 Tipo Bip: Desarrollo Humano Etapa Bip: Factibilidad  
 Actividad Obra: 15 00 002 DIRECCION Y COORDINACION DEL PROYECTO  
 Objetivo -Meta - Indicador: 03 01 14 % de la PEA con problemas de empleo  
 Produccion 01 REALIZADOS ESTUDIOS DE ANALISIS SOBRE AGRICULTURA, AGROINDUSTRIA, AGUA, SUELO, UNIDAD MEDIDA: 0305 NO. DE PROYECTOS SOCIAL, MICROCREDITOS, CONSTRUCCION E INFRAESTRUCTURA, RECURSOS, SALUD Y MARKETING

Ejercicio	Dep. Mun.	Gestion 2011		Gestion 2012		Gestion 2013		Gestion 2014		Costo
		Cantidad	Costo	Cantidad	Costo	Cantidad	Costo	Cantidad	Costo	
2011	15 20	0	960,000	0	0	0	0	0	0	960,000
		Trimestre 1	Trimestre 2	Trimestre 3	Trimestre 4					
		0.00	0.00	0.00	0.00	0.00	0.00	0.00	0.00	0.00

Sector Inversión Pública  
 01 05 SUB\_SECTOR PROTECCION Y BIENESTAR SOCIAL 349 DERRUMBRES  
 03 01 SUB\_SECTOR AGROPECUARIO 410 INCREMENTO DE LA PRODUCCION AGRICOLA  
 Programa: 16 EDUCACION AGRICOLA, CAPACITACION Y DESARROLLO (SEDUCA)  
 Produccion 01 SEDUCA CUENTA CON MECANISMOS DE COORDINACION Y GESTION CON LOS DIFEREN UNIDAD MEDIDA: 0032 NO. DE DOCUMENTOS Agricultura y Ganadería

Ejercicio	Dep. Mun.	Gestion 2011		Gestion 2012		Gestion 2013		Gestion 2014		Costo
		Cantidad	Costo	Cantidad	Costo	Cantidad	Costo	Cantidad	Costo	
2011	03 01	2	3,493	2	0	0	0	0	0	0
2011	04 01	3	11,934	1	0	0	0	0	0	0
2011	05 01	3	3,160	2	0	0	0	0	0	0
2011	06 01	0	0	2	0	0	0	0	0	0
2011	07 03	2	1,200	1	0	0	0	0	0	0
2011	08 01	3	34,825	1	0	0	0	0	0	0
2011	15 01	0	0	1	0	0	0	0	0	0
2011	18 01	1	1,837	1	0	0	0	0	0	0
2011	18 07	1	6,680	2	0	0	0	0	0	0

Medio Verificación: DOCUMENTOS ELABORADOS, CONVENIOS FIRMADOS, AYUDAS MEMORIAS DE LAS REUNIONES  
 Supuestos: QUE EXISTAN INTERESADOS EN EL SECTOR AGROALIMENTARIO PARA REALIZAR ALIANZAS CON SEDUCA

Ejercicio	Dep. Mun.	Trimestre 1		Trimestre 2		Trimestre 3		Trimestre 4		Costo
		Cantidad	Costo	Cantidad	Costo	Cantidad	Costo	Cantidad	Costo	
2011	03 01	2	3,493	2	0	1	0	0	0	0
2011	04 01	3	11,934	1	0	1	0	0	0	0
2011	05 01	3	3,160	2	0	2	0	0	0	0
2011	06 01	0	0	2	0	1	0	0	0	0
2011	07 03	2	1,200	1	0	1	0	0	0	0
2011	08 01	3	34,825	1	0	2	0	0	0	0
2011	15 01	0	0	1	0	3	0	0	0	0
2011	18 01	1	1,837	1	0	1	0	0	0	0
2011	18 07	1	6,680	2	0	0	0	0	0	0


Sector Inversión Pública  
 03 01 SUB\_SECTOR AGROPECUARIO 431 PORCENTAJES DE LA POBLACION RURAL CAPACITADAS EN TEMAS AGROEM  
 Produccion 02 APOYO EN LA FORMACION ADMINISTRATIVA-CONTABLE, COMPETITIVIDAD Y ASOCIATIV UNIDAD MEDIDA: 0074 NO. DE PERSONAS  
 Supuestos: QUE EXISTAN INTERESADOS EN LOS AUTORES DEL SECTOR AGROALIMENTARIO EN OBTENER LOS MEDIOS DIDACTICOS

Ejercicio	Dep. Mun.	Gestion 2011		Gestion 2012		Gestion 2013		Gestion 2014		Costo
		Cantidad	Costo	Cantidad	Costo	Cantidad	Costo	Cantidad	Costo	
2011	03 01	0	400,657	0	0	0	0	0	0	0


Medio Verificación: AYUDAS MEMORIAS, FOTOS DE LAS CAPACITACIONES Y MEDIOS DIDACTICOS PARA SU FORMACION COMO FOLLETOS, MANUALES, CDS ETC  
 Supuestos: QUE EXISTA INTERES EN LOS AUTORES DEL SECTOR AGROALIMENTARIO EN OBTENER LOS MEDIOS DIDACTICOS

FOLIO N. 342

00001238



FOLIO NO 208  
 UNICEF



**Categorías Programáticas**  
**Resultados de Producción**  
**Gestión: 2011**

República de Honduras

Institución : 0140 Secretaría de Agricultura y Ganadería  
 Programa: 16 EDUCACION AGRICOLA, CAPACITACION Y DESARROLLO (SEDUCA)  
 Producción 02 APOYO EN LA FORMACIÓN ADMINISTRATIVA-CONTABLE, COMPETITIVIDAD Y ASOCIATIV

Finalidad 03 Función 51 Agricultura y Ganadería  
 Unidad Medida: 0074 NO. DE PERSONAS

Ejercicio	Dep. Mun.	Gestión 2011		Gestión 2012		Gestión 2013		Gestión 2014		Trimestre 1		Trimestre 2		Trimestre 3		Trimestre 4			
		Cantidad	%	Cantidad	%	Cantidad	%	Cantidad	%	Cantidad	%	Cantidad	%	Cantidad	%	Cantidad	%	Cantidad	%
2011	01	25,00	0,00	12,359	0,00	0,00	0,00	0,00	0,00	0,00	0,00	0,00	0,00	0,00	0,00	0,00	0,00	0,00	0,00
2011	02	0,00	0,00	0,00	0,00	0,00	0,00	0,00	0,00	0,00	0,00	0,00	0,00	0,00	0,00	0,00	0,00	0,00	0,00
2011	02	0,00	0,00	0,00	0,00	0,00	0,00	0,00	0,00	0,00	0,00	0,00	0,00	0,00	0,00	0,00	0,00	0,00	0,00
2011	03	50,00	0,00	12,653	0,00	45,00	0,00	13,166	0,00	0,00	0,00	0,00	0,00	0,00	0,00	0,00	0,00	0,00	0,00
2011	03	50,00	0,00	13,317	0,00	45,00	0,00	14,743	0,00	0,00	0,00	0,00	0,00	0,00	0,00	0,00	0,00	0,00	0,00
2011	04	25,00	0,00	5,980	0,00	20,00	0,00	6,810	0,00	0,00	0,00	0,00	0,00	0,00	0,00	0,00	0,00	0,00	0,00
2011	04	25,00	0,00	5,920	0,00	20,00	0,00	6,517	0,00	0,00	0,00	0,00	0,00	0,00	0,00	0,00	0,00	0,00	0,00
2011	04	50,00	0,00	12,178	0,00	0,00	0,00	0,00	0,00	0,00	0,00	0,00	0,00	0,00	0,00	0,00	0,00	0,00	0,00
2011	05	25,00	0,00	12,665	0,00	0,00	0,00	0,00	0,00	0,00	0,00	0,00	0,00	0,00	0,00	0,00	0,00	0,00	0,00
2011	05	25,00	0,00	12,178	0,00	0,00	0,00	0,00	0,00	0,00	0,00	0,00	0,00	0,00	0,00	0,00	0,00	0,00	0,00
2011	06	0,00	0,00	0,00	0,00	0,00	0,00	0,00	0,00	0,00	0,00	0,00	0,00	0,00	0,00	0,00	0,00	0,00	0,00
2011	07	0,00	0,00	0,00	0,00	0,00	0,00	0,00	0,00	0,00	0,00	0,00	0,00	0,00	0,00	0,00	0,00	0,00	0,00
2011	07	0,00	0,00	0,00	0,00	0,00	0,00	0,00	0,00	0,00	0,00	0,00	0,00	0,00	0,00	0,00	0,00	0,00	0,00
2011	07	0,00	0,00	0,00	0,00	0,00	0,00	0,00	0,00	0,00	0,00	0,00	0,00	0,00	0,00	0,00	0,00	0,00	0,00
2011	10	50,00	0,00	13,967	0,00	50,00	0,00	12,060	0,00	0,00	0,00	0,00	0,00	0,00	0,00	0,00	0,00	0,00	0,00
2011	10	50,00	0,00	7,395	0,00	25,00	0,00	8,191	0,00	0,00	0,00	0,00	0,00	0,00	0,00	0,00	0,00	0,00	0,00
2011	12	0,00	0,00	11,830	0,00	45,00	0,00	14,531	0,00	0,00	0,00	0,00	0,00	0,00	0,00	0,00	0,00	0,00	0,00
2011	12	14	0,00	11,830	0,00	45,00	0,00	14,531	0,00	0,00	0,00	0,00	0,00	0,00	0,00	0,00	0,00	0,00	0,00
2011	12	14	0,00	13,319	0,00	45,00	0,00	12,127	0,00	0,00	0,00	0,00	0,00	0,00	0,00	0,00	0,00	0,00	0,00
2011	12	19	0,00	0,00	0,00	0,00	0,00	0,00	0,00	0,00	0,00	0,00	0,00	0,00	0,00	0,00	0,00	0,00	0,00
2011	15	0,00	0,00	0,00	0,00	0,00	0,00	0,00	0,00	0,00	0,00	0,00	0,00	0,00	0,00	0,00	0,00	0,00	0,00
2011	15	11	0,00	0,00	0,00	0,00	0,00	0,00	0,00	0,00	0,00	0,00	0,00	0,00	0,00	0,00	0,00	0,00	0,00
2011	16	10	0,00	0,00	0,00	0,00	0,00	0,00	0,00	0,00	0,00	0,00	0,00	0,00	0,00	0,00	0,00	0,00	0,00
2011	16	11	0,00	0,00	0,00	0,00	0,00	0,00	0,00	0,00	0,00	0,00	0,00	0,00	0,00	0,00	0,00	0,00	0,00
2011	18	01	0,00	0,00	0,00	0,00	0,00	0,00	0,00	0,00	0,00	0,00	0,00	0,00	0,00	0,00	0,00	0,00	0,00
2011	18	03	100,00	0,00	12,780	0,00	0,00	0,00	0,00	0,00	0,00	0,00	0,00	0,00	0,00	0,00	0,00	0,00	0,00
2011	18	08	100,00	0,00	11,608	0,00	0,00	0,00	0,00	0,00	0,00	0,00	0,00	0,00	0,00	0,00	0,00	0,00	0,00
2011	18	11	0,00	0,00	0,00	0,00	0,00	0,00	0,00	0,00	0,00	0,00	0,00	0,00	0,00	0,00	0,00	0,00	0,00
2011	18	11	0,00	0,00	0,00	0,00	0,00	0,00	0,00	0,00	0,00	0,00	0,00	0,00	0,00	0,00	0,00	0,00	0,00

Sector Inversión Pública  
 03 01 SUB\_SECTOR AGROPECUARIO  
 Variable Macroeconómica  
 431 PORCENTAJES DE LA POBLACION RURAL CAPACITADAS EN TEMAS AGROEM  
 Justificación  
 PARA QUE LOS ACTORES DE LAS CADENAS AGROALIMENTARIAS MEJOREN LA CALIDAD DE VIDA ES NECESARIO QUE CUENTEN CON MEDIOS DIDACTICOS EFICIENTES.

Sub Programa: 16 00 -  
 Proyecto: 16 00 000 -  
 Actividad Obra: 16 00 000 001 DIRECCION Y COORDINACION DEL SEDUCA  
 Objetivo - Meta - Indicador: 03 01 14 % de la PEA con problemas de empleo  
 Producción 01 SEDUCA CUENTA CON MECANISMOS DE COORDINACIÓN Y GESTIÓN CON LOS DIFERENTES ACTORES DEL SECTOR AGROALIMENTARIO PARA EL LOGRO DE SUS OBJETIVOS

Unidad Medida: 0032 NO. DE DOCUMENTOS  
 Tipo Bip: Etapa Bip: Tipo Aob Actividad


Gestión 2011		Gestión 2012		Gestión 2013		Gestión 2014	
Cantidad	%	Cantidad	%	Cantidad	%	Cantidad	%
44,00	0	0	0	0	0	0	0
Costo	224,579	Costo	0	Costo	0	Costo	0

Medio Verificación: DOCUMENTOS ELABORADOS, CONVENIOS FIRMADOS, AYUDAS MEMORIAS DE LAS REUNIONES  
 Supuestos: QUE EXISTAN INTERESADOS EN EL SECTOR AGROALIMENTARIO EN REUNIONES CON SEDUCA

FOLIO 343



Folio No. 700  
UFECIC



121



**Categorías Programáticas  
Resultados de Producción  
Gestión: 2011**



25/01/2012 11:32:36  
Gestión: 2011  
R\_FPR\_PRO  
Página 65 de 82

**República de Honduras**

Institución : 0140		Secretaría de Agricultura y Ganadería		Finalidad 03		Función 51		Agricultura y Ganadería		Tipo Bip:		Etapa Bip:	
Programa: 16		EDUCACION AGRICOLA, CAPACITACION Y DESARROLLO (SEDUCA)		03		03		0032		NO. DE DOCUMENTOS		Tipo Aob Actividad	
Sub Programa: 16		00		-		-		-		-		-	
Proyecto: 16		00		-		-		-		-		-	
Actividad Obra: 16		00		001		DIRECCION Y COORDINACION DEL SEDUCA							
Objetivo - Meta - Indicador: 03		01		14		% de la PEA con problemas de empleo							
Produccion 01		SEDUCA CUENTA CON MECANISMOS DE COORDINACION Y GESTION CON LOS DIFERENTES				Unidad Medida: 0032							
		ACTORES DEL SECTOR AGROALIMENTARIO PARA EL LOGRO DE SUS OBJETIVOS											
Ejercicio	Cantidad	Gestion 2011		Gestion 2012		Gestion 2013		Gestion 2014		Cantidad	Costo	%	Costo
		Dep.	Mun.	Trimestre 1	Trimestre 2	Trimestre 3	Trimestre 4						
	44.00	0	0	.00	0	.00	0	.00	0	.00	0	0	0
	Costo	224,579		0		0		0					
Ejercicio	Dep.	Mun.	Cantidad	Trimestre 1		Trimestre 2		Trimestre 3		Trimestre 4		Cantidad	Costo
				Cantidad	Costo	Cantidad	Costo	Cantidad	Costo	Cantidad	Costo		
2011	03	01	2.00	0.00	3,493	2.00	0.00	2,226	1.00	0.00	2,786	0.00	0.00
2011	04	01	3.00	0.00	11,934	1.00	0.00	2,898	1.00	0.00	2,688	0.00	0.00
2011	05	01	3.00	0.00	3,160	2.00	0.00	9,385	2.00	0.00	3,462	1.00	0.00
2011	06	01	0.00	0.00	0	2.00	0.00	4,657	1.00	0.00	1,234	1.00	0.00
2011	07	03	2.00	0.00	1,200	1.00	0.00	4,113	1.00	0.00	2,643	0.00	0.00
2011	08	01	3.00	0.00	34,825	2.00	0.00	35,067	2.00	0.00	21,235	1.00	0.00
2011	15	01	0.00	0.00	0	1.00	0.00	5,687	3.00	0.00	5,370	0.00	0.00
2011	18	01	1.00	0.00	1,837	1.00	0.00	9,274	1.00	0.00	3,555	1.00	0.00
2011	18	07	1.00	0.00	6,680	2.00	0.00	10,998	0.00	0.00	0	1.00	0.00

**Sector Inversión Pública**

03 01 SUB\_SECTOR AGROPECUARIO

**Variable Macroeconómica**

431 PORCENTAJES DE LA POBLACION RURAL CAPACITADAS EN TEMAS AGROEMPRES

**Justificación**

ES NECESARIO CREAR ALIANZAS CON INSTITUCIONES PUBLICAS Y PRIVADAS PARA PODER COORDINAR MEJOR LA FORMACION DEL SER HUMANO PARA MAXIMIZAR RECURSOS FINANCIEROS Y DE ESTA MANERA CREAR POTENCIALIDADES

**Actividad Obra:** 16 00 000 002 CAPACITACION Y DESARROLLO AGROEMPRESARIAL  
**Objetivo - Meta - Indicador:** 03 01 14 % de la PEA con problemas de empleo  
**Produccion 01** ACTORES DE LAS CADENAS PRODUCTIVAS CON MEDIOS DIDACTICOS DISPONIBLES PARA EL FORTALECIMIENTO DE LA ASOCIATIVIDAD COMPETITIVA Y DE GESTION EMPRESARIAL

Unidad Medida: 0074 NO. DE PERSONAS

Tipo Aob Actividad


Ejercicio	Cantidad	Gestion 2011		Gestion 2012		Gestion 2013		Gestion 2014		Cantidad	Costo	%	Costo
		Dep.	Mun.	Trimestre 1	Trimestre 2	Trimestre 3	Trimestre 4						
	2,720.00	0	0	.00	0	.00	0	.00	0	.00	0	0	0
	Costo	189,168		0		0		0					
Ejercicio	Dep.	Mun.	Cantidad	Trimestre 1		Trimestre 2		Trimestre 3		Trimestre 4		Cantidad	Costo
				Cantidad	Costo	Cantidad	Costo	Cantidad	Costo	Cantidad	Costo		
2011	01	07	80.00	0.00	5,611	0.00	0.00	0.00	0.00	0.00	0.00	0.00	0.00
2011	02	05	0.00	0.00	0	0.00	0.00	0	80.00	0.00	5,584	0.00	0.00
2011	02	08	0.00	0.00	0	0.00	0.00	0	80.00	0.00	5,604	0.00	0.00
2011	03	07	180.00	0.00	12,623	0.00	0.00	0	0.00	0.00	0	0.00	0.00
2011	04	10	80.00	0.00	5,669	0.00	0.00	0	0.00	0.00	0	0.00	0.00
2011	04	13	80.00	0.00	5,609	0.00	0.00	0	0.00	0.00	0	0.00	0.00
2011	05	02	80.00	0.00	5,597	0.00	0.00	0	0.00	0.00	0	0.00	0.00
2011	05	10	80.00	0.00	5,609	0.00	0.00	0	0.00	0.00	0	0.00	0.00
2011	06	02	0.00	0.00	0	0.00	0.00	0	80.00	0.00	5,624	0.00	0.00
2011	07	03	0.00	0.00	0	0.00	0.00	0	80.00	0.00	5,595	0.00	0.00
2011	07	04	0.00	0.00	0	0.00	0.00	0	80.00	0.00	5,599	0.00	0.00

**Medio Verificación:** LOS BENEFICIARIOS(AS) TIENEN MEDIOS DIDACTICOS PARA SU FORMACION, COMO FOLLETOS, MANUALES, FOTOGRAFIAS ETC

Supuestos: QUE EXISTA INTERES EN LOS ACTORES DEL SECTOR AGROALIMENTARIO EN OBTENER LOS MEDIOS



122



Folio No 210

UFECIC

FOLIO N 344

00001270



**Categorías Programáticas  
Resultados de Producción  
Gestión: 2011**

República de Honduras

Institución : 0140 Secretaría de Agricultura y Ganadería  
Programa: 16 EDUCACION AGRICOLA, CAPACITACION Y DESARROLLO (SEDUCA)  
Sub Programa: 16 00 -

Finalidad 03 Función 51 Agricultura y Ganadería

Proyecto: 16 00 000 - BIP: Tipo Bip: Etapa Bip:

Actividad Obra: 16 00 000 002 CAPACITACION Y DESARROLLO AGROEMPRESARIAL

Objetivo - Meta - Indicador: 03 01 14 % de la PEA con problemas de empleo

Produccion 01 ACTORES DE LAS CADENAS PRODUCTIVAS CON MEDIOS DIDACTICOS DISPONIBLES PARA EL FORTALECIMIENTO DE LA ASOCIATIVIDAD COMPETITIVA Y DE GESTIÓN EMPRESARIAL

Unidad Medida: 0074 NO. DE PERSONAS

Ejercicio	Dep. Mun.	Gestión 2011		Gestión 2012		Gestión 2013		Gestión 2014		Costo
		Cantidad	Costo	Cantidad	Costo	Cantidad	Costo	Cantidad	Costo	
2011	07 15	0.00	0.00	0.00	0.00	0.00	0.00	0.00	0.00	0
2011	10 16	200.00	13,967	0.00	0.00	0.00	0.00	0.00	0.00	5,624
2011	12 01	100.00	7,011	0.00	0.00	0.00	0.00	0.00	0.00	0
2011	12 12	180.00	11,830	0.00	0.00	0.00	0.00	0.00	0.00	0
2011	12 14	180.00	11,830	0.00	0.00	0.00	0.00	0.00	0.00	0
2011	12 19	180.00	12,623	0.00	0.00	0.00	0.00	0.00	0.00	0
2011	15 02	0.00	0.00	0.00	0.00	0.00	0.00	0.00	0.00	5,624
2011	15 11	0.00	0.00	0.00	0.00	0.00	0.00	0.00	0.00	5,624
2011	16 10	0.00	0.00	0.00	0.00	0.00	0.00	0.00	0.00	5,624
2011	16 11	0.00	0.00	0.00	0.00	0.00	0.00	0.00	0.00	0
2011	18 01	0.00	0.00	0.00	0.00	0.00	0.00	0.00	0.00	5,624
2011	18 03	80.00	5,609	0.00	0.00	0.00	0.00	0.00	0.00	0
2011	18 08	80.00	5,609	0.00	0.00	0.00	0.00	0.00	0.00	0
2011	18 11	0.00	0.00	0.00	0.00	0.00	0.00	0.00	0.00	5,624

Sector Inversión Pública Variable Macroeconómica

03 01 SUB\_SECTOR AGROPECUARIO 431 PORCENTAJES DE LA POBLACION RURAL CAPACITADAS EN TEMAS AGROEMPRESARIAL PARA QUE LOS ACTORES DE LAS CADENAS AGROALIMENTARIAS MEJOREN LA CALIDAD DE VIDA ES NECESARIO QUE CUENTEN CON MEDIOS DIDACTICOS EFICIENTES.

Unidad Medida: 0074 NO. DE PERSONAS

Produccion 02 APOYO EN LA FORMACION ADMINISTRATIVA CONTABLE, COMPETITIVIDAD Y ASOCIATIVIDAD

AGROEMPRESARIAL

Supuestos: QUE LOS ACTORES DE SECTOR AGROALIMENTARIO SOLICITEN LA FORMACION PARTICIPANTES Y FOTOGRAFIAS

Ejercicio	Dep. Mun.	Gestión 2011		Gestión 2012		Gestión 2013		Gestión 2014		Costo
		Cantidad	Costo	Cantidad	Costo	Cantidad	Costo	Cantidad	Costo	
2011	01 07	20.00	6,592	0.00	0.00	0.00	0.00	0.00	0.00	0
2011	02 05	0.00	0.00	0.00	0.00	0.00	0.00	20.00	0.00	5,626
2011	02 08	0.00	0.00	0.00	0.00	0.00	0.00	20.00	0.00	5,626
2011	03 07	0.00	0.00	45.00	13,491	0.00	0.00	0.00	0.00	0
2011	03 13	0.00	0.00	45.00	15,438	0.00	0.00	0.00	0.00	0
2011	04 10	0.00	0.00	20.00	7,121	0.00	0.00	0.00	0.00	0
2011	04 13	0.00	0.00	20.00	6,848	0.00	0.00	0.00	0.00	0
2011	04 21	20.00	6,569	0.00	0.00	0.00	0.00	0.00	0.00	0
2011	05 02	20.00	7,056	0.00	0.00	0.00	0.00	0.00	0.00	0
2011	05 10	20.00	6,569	0.00	0.00	0.00	0.00	0.00	0.00	0
2011	06 02	0.00	0.00	0.00	0.00	0.00	0.00	20.00	0.00	7,603



FOLIO No. 345

FOLIO No. 211 UFEVIC

00001241

123



**Categorías Programáticas  
Resultados de Producción  
Gestión: 2011**

República de Honduras

Institución: 0140 Secretaría de Agricultura y Ganadería  
Programa: 16 EDUCACION AGRICOLA, CAPACITACION Y DESARROLLO (SEDUCA)  
Sub Programa: 16 00 -  
Proyecto: 16 00 000 -  
Tipo BIP: -

Finalidad 03 Función 51 Agricultura y Ganadería  
BIP: -  
Etapa BIP: -  
Tipo Aob Actividad

Actividad Obra: 16 00 000 002 CAPACITACION Y DESARROLLO AGROEMPRESARIAL  
Objetivo - Meta - Indicador: 03 01 14 % de la PEA con problemas de empleo

Produccion 02 APOYO EN LA FORMACION ADMINISTRATIVA CONTABLE, COMPETITIVIDAD Y ASOCIATIVIDAD  
Unidad Medida: 0074 NO. DE PERSONAS

Ejercicio	Dep. Mun.	Gestion 2011		Gestion 2012		Gestion 2013		Gestion 2014	
		Cantidad	Costo	Cantidad	Costo	Cantidad	Costo	Cantidad	Costo
2011	07 03	0.00	0.00	0.00	0.00	20.00	0.00	0.00	0.00
2011	07 04	0.00	0.00	0.00	0.00	20.00	0.00	0.00	5,759
2011	07 15	0.00	0.00	0.00	0.00	20.00	0.00	0.00	5,759
2011	10 16	0.00	0.00	0.00	0.00	50.00	12,060	0.00	5,644
2011	12 01	0.00	0.00	0.00	0.00	25.00	8,575	0.00	0
2011	12 12	0.00	0.00	0.00	0.00	45.00	14,531	0.00	0
2011	12 14	0.00	0.00	0.00	0.00	45.00	14,531	0.00	0
2011	12 19	0.00	0.00	0.00	0.00	45.00	12,823	0.00	0
2011	15 02	0.00	0.00	0.00	0.00	20.00	0.00	0.00	5,594
2011	15 11	0.00	0.00	0.00	0.00	20.00	0.00	0.00	5,601
2011	16 10	0.00	0.00	0.00	0.00	20.00	0.00	0.00	7,753
2011	16 11	0.00	0.00	0.00	0.00	0.00	0.00	0.00	0
2011	18 01	0.00	0.00	0.00	0.00	0.00	0.00	0.00	0
2011	18 03	20.00	7,181	0.00	0.00	0.00	0.00	0.00	5,569
2011	18 08	20.00	5,999	0.00	0.00	0.00	0.00	0.00	0
2011	18 11	0.00	0.00	0.00	0.00	0.00	0.00	0.00	5,571

124  
MINISTERIO PUBLICO  
REPUBLICA DE HONDURAS  
FISCALIA ESPECIAL PARA LA TRANSPARENCIA Y  
COMBATE A LA CORRUPCION PUBLICA

Sector Inversión Pública  
03 01 SUB\_SECTOR AGROPECUARIO  
Justificación  
431 PORCENTAJES DE LA POBLACION RURAL CAPACITADAS EN TEMAS AGROEMPRESARIALES PARA MEJORAR LA EFICIENCIA EN EL INGRESO ES NECESARIO CREAR POTENCIALIDADES EN LAS PERSONAS POR MEDIO DE LA CAPACITACION

Programa: 17 SERVICIO DE INFORMACION AGROALIMENTARIA (INFOAGRO)  
Produccion 01 AMPLIAR LA COBERTURA DE LA RED INFORMATICA AGROALIMENTARIA EN 5 OFICINAS  
Finalidad 03 Función 51 Agricultura y Ganadería  
Unidad Medida: 0501 NO. DE TERMINALES DE RED

Ejercicio	Dep. Mun.	Gestion 2011		Gestion 2012		Gestion 2013		Gestion 2014	
		Cantidad	Costo	Cantidad	Costo	Cantidad	Costo	Cantidad	Costo
2011	08 01	1.00	703,841	.00	0	.00	0	.00	0

Medio Verificación: INFORMACION EN LA WEB Y EL CENTRO EQUIPADO Y OPERANDO  
Supuestos: NO HAY

Ejercicio	Dep. Mun.	Trimestre 1		Trimestre 2		Trimestre 3		Trimestre 4	
		Cantidad	Costo	Cantidad	Costo	Cantidad	Costo	Cantidad	Costo
2011	08 01	1.00	192,800	2.00	422,450	1.00	63,766	1.00	24,825

Sector Inversión Pública  
03 01 SUB\_SECTOR AGROPECUARIO  
Justificación  
403 PRODUCTIVIDAD AGRICOLA  
MANTENER INFORMACION ACTUALIZADA PARA LOS DIFERENTES USUARIOS

Sub Programa: 17 00 -  
Proyecto: 17 00 000 -  
Actividad Obra: 17 00 000 001 DIRECCION Y COORDINACION DE INFOAGRO  
Tipo BIP: -  
Etapa BIP: -  
Tipo Aob Actividad

Folio No. 212  
UFECIC

00001212  
MINISTERIO PUBLICO  
REPUBLICA DE HONDURAS  
FISCALIA ESPECIAL PARA LA TRANSPARENCIA Y  
COMBATE A LA CORRUPCION PUBLICA





**Categorías Programáticas  
Resultados de Producción  
Gestión: 2011**

**República de Honduras**

<b>Institución:</b> 0140 Secretaría de Agricultura y Ganadería		<b>Finalidad</b> 03 Función 51 Agricultura y Ganadería		<b>Tipo Bip:</b>		<b>Etapa Bip:</b>	
<b>Programa:</b> 17 00 000 SERVICIO DE INFORMACION AGROALIMENTARIA (INFOAGRO)		<b>Sub Programa:</b> 17 00 -		<b>BIP:</b>		<b>Tipo Aob Actividad</b>	
<b>Proyecto:</b> 17 00 000 -		<b>Actividad Obra:</b> 17 00 000 001 DIRECCION Y COORDINACION DE INFOAGRO		<b>Unidad Medida:</b> 0289 NO. DE CENTROS DE INFORMACION		<b>Gestion 2014</b>	
<b>Objetivo - Meta - Indicador:</b> 04 01 61 Calificación de Honduras en el Índice de Competitividad		<b>Produccion 01</b> AMPLIACION COBERTURA DE LA RED INFORMATICA		<b>Gestion 2013</b>		<b>Gestion 2014</b>	
				<b>Supuestos:</b> NO HAY			
<b>Medio Verificación:</b> INFORMACION EN LA WEB Y EL CENTRO REGIONAL DE INFORMACION OPERANDO							
<b>Ejercicio</b>	<b>Dep. Mun.</b>	<b>Trimestre 1</b>	<b>Trimestre 2</b>	<b>Trimestre 3</b>	<b>Trimestre 4</b>	<b>Cantidad</b>	<b>Costo</b>
2011	08 01	1.00 0.00	2.00 0.00	1.00 0.00	1.00 0.00	1.00 0.00	48,766 16,000
<b>Justificación</b>							
Variable Macroeconómica							
03 01 SUB_SECTOR AGROPECUARIO 403 PRODUCTIVIDAD AGRICOLA							
<b>Produccion 02</b> CAPACITADOS EMPLEADOS DE LA SAG EN MANEJO DE SOFTWARE							
				<b>Unidad Medida:</b> 0074 NO. DE PERSONAS			
				<b>Supuestos:</b> NO HAY			
<b>Medio Verificación:</b> LISTADO DE EMPLEADOS DE LA SAG CAPACITADOS							
<b>Ejercicio</b>	<b>Dep. Mun.</b>	<b>Trimestre 1</b>	<b>Trimestre 2</b>	<b>Trimestre 3</b>	<b>Trimestre 4</b>	<b>Cantidad</b>	<b>Costo</b>
2011	08 01	0.00 0.00	20.00 0.00	0.00 0.00	0.00 0.00	20.00 0.00	8,825
<b>Justificación</b>							
Variable Macroeconómica							
03 01 SUB_SECTOR AGROPECUARIO 404 NUMERO DE TECNICOS Y USUARIOS CAPACITADOS COMO PORCENTAJE DEL TC							
<b>Produccion 03</b> APLICACIONES INFORMATICAS							
				<b>Unidad Medida:</b> 0057 NO. DE LICENCIAS			
				<b>Supuestos:</b> NO HAY			
<b>Medio Verificación:</b> LICENCIAS INSTALADAS EN LAS COMPUTADORAS DE LA SAG							
<b>Ejercicio</b>	<b>Dep. Mun.</b>	<b>Trimestre 1</b>	<b>Trimestre 2</b>	<b>Trimestre 3</b>	<b>Trimestre 4</b>	<b>Cantidad</b>	<b>Costo</b>
2011	08 01	0.00 0.00	1.00 0.00	0.00 0.00	0.00 0.00	1.00 0.00	0 0
<b>Justificación</b>							
Variable Macroeconómica							
03 01 SUB_SECTOR AGROPECUARIO 409 COMPETITIVIDAD DE LA ZONA BENEFICIADA							
<b>Produccion 04</b> PUBLICADOS AL MENOS 2000 TRIFOLIOS INFORMATIVOS SOBRE LOS SERVICIOS BRINDADOS POR							
				<b>Unidad Medida:</b> 0077 NO. DE PUBLICACIONES			
				<b>Supuestos:</b> NO HAY			
<b>Medio Verificación:</b> PUBLICACIONES IMPRESAS							
<b>Ejercicio</b>	<b>Dep. Mun.</b>	<b>Trimestre 1</b>	<b>Trimestre 2</b>	<b>Trimestre 3</b>	<b>Trimestre 4</b>	<b>Cantidad</b>	<b>Costo</b>
2011	08 01	0.00 0.00	1.00 0.00	0.00 0.00	0.00 0.00	1.00 0.00	0 0
<b>Justificación</b>							
Variable Macroeconómica							
03 01 SUB_SECTOR AGROPECUARIO 409 COMPETITIVIDAD DE LA ZONA BENEFICIADA							
<b>Produccion 04</b> PUBLICADOS AL MENOS 2000 TRIFOLIOS INFORMATIVOS SOBRE LOS SERVICIOS BRINDADOS POR							
				<b>Unidad Medida:</b> 0077 NO. DE PUBLICACIONES			
				<b>Supuestos:</b> NO HAY			
<b>Medio Verificación:</b> PUBLICACIONES IMPRESAS							
<b>Ejercicio</b>	<b>Dep. Mun.</b>	<b>Trimestre 1</b>	<b>Trimestre 2</b>	<b>Trimestre 3</b>	<b>Trimestre 4</b>	<b>Cantidad</b>	<b>Costo</b>
2011	08 01	1.00 0.00	1.000.00 0	1.000.00 0	1.000.00 0	1.000.00 0	0 0

FOLIO N. 347

REPUBLICA DE HONDURAS  
FISCALIA ESPECIAL PARA LA TRANSPARENCIA Y  
COMBATE A LA CORRUPCION PUBLICA

FOLIO No 213  
UECIC

REPUBLICA DE HONDURAS  
FISCALIA ESPECIAL PARA LA TRANSPARENCIA Y  
COMBATE A LA CORRUPCION PUBLICA

**Categorías Programáticas**  
**Resultados de Producción**  
**Gestión: 2011**

**República de Honduras**

<b>Institución :</b> 0140	Secretaría de Agricultura y Ganadería	<b>Finalidad 03</b>	<b>Función 51</b>	Agricultura y Ganadería						
<b>Programa:</b> 17	SERVICIO DE INFORMACIÓN AGROALIMENTARIA (INFOAGRO)						<b>Tipo Bip:</b>	<b>Etapas Bip:</b>		
<b>Sub Programa:</b> 17	000									
<b>Proyecto:</b> 17	000									
<b>Actividad Obra:</b> 17	000									
<b>Objetivo - Meta - Indicador:</b> 04	01									
<b>Produccion 04</b>	PUBLICADOS AL MENOS 2000 TRIFOLIOS INFORMATIVOS SOBRE LOS SERVICIOS BRINDADOS POR UNIDAD MEDIDA: 0077 NO. DE PUBLICACIONES INFOAGRO									
		<b>Gestion 2011</b>		<b>Gestion 2012</b>		<b>Gestion 2013</b>		<b>Gestion 2014</b>		
<b>Cantidad</b>	<b>%</b>	<b>Costo</b>	<b>Cantidad</b>	<b>%</b>	<b>Costo</b>	<b>Cantidad</b>	<b>%</b>	<b>Costo</b>	<b>Costo</b>	
2,000.00	0	22,500	1,000.00	0	0	1,000.00	0	1,000.00	0	
<b>Ejercicio</b>		<b>Dep. Mun.</b>	<b>Trimestre 1</b>		<b>Trimestre 2</b>		<b>Trimestre 3</b>		<b>Trimestre 4</b>	
2011		08 01	<b>Cantidad</b>	<b>%</b>	<b>Costo</b>	<b>Cantidad</b>	<b>%</b>	<b>Costo</b>	<b>Cantidad</b>	<b>%</b>
2011		08 01	0.00	0.00	0	1,000.00	0.00	1,000.00	0.00	0.00
			<b>Cantidad</b>	<b>%</b>	<b>Costo</b>	<b>Cantidad</b>	<b>%</b>	<b>Costo</b>	<b>Cantidad</b>	<b>%</b>
2011			0.00	0.00	0	1,000.00	0.00	15,000	0.00	0.00
<b>Sector Inversión Pública</b> Variable Macroeconómica 03 01 SUB_SECTOR AGROPECUARIO 417 NUMERO DE PRODUCTORES CAPACITADOS EN LA PRODUCCION AGROPECUARI INCREMENTO DE DIFUSION DE LA INFORMACION A TRAVES DE USO DE MEDIOS ALTERNOS IMPRESOS <b>Programa:</b> 18 DESARROLLO FORESTAL (PRONAFOR) <b>Sub Programa:</b> 18 00 <b>Proyecto:</b> 18 00 001 BOSQUES Y PRODUCTIVIDAD RURAL (PBPR) <b>Objetivo - Meta - Indicador:</b> 03 01 14 COORDINACION Y SUPERVISION DEL PROYECTO % de la PEA con problemas de empleo <b>Actividad Obra:</b> 18 00 001 PROYECTO DE COMPETITIVIDAD RURAL. <b>Objetivo - Meta - Indicador:</b> 04 01 63 Inversión Público/Privada en Programa Imagen Pais (US\$ millones por año) <b>Actividad Obra:</b> 18 00 001 APOYO TECNICO A LA RED SOLIDARIA <b>Objetivo - Meta - Indicador:</b> 03 01 14 % de la PEA con problemas de empleo <b>Actividad Obra:</b> 18 00 001 PLAN NACIONAL DE GRANOS BASICOS <b>Objetivo - Meta - Indicador:</b> 03 01 14 % de la PEA con problemas de empleo <b>Proyecto:</b> 18 00 002 PREPARACION DEL PROYECTO DE PRODUCTIVIDAD RURAL <b>Objetivo - Meta - Indicador:</b> 03 01 14 % de la PEA con problemas de empleo <b>Actividad Obra:</b> 18 00 002 COORDINACION Y PREPARACION PREYECTO DE PRODUCTIVIDAD RURAL <b>Objetivo - Meta - Indicador:</b> 03 01 14 % de la PEA con problemas de empleo <b>Programa:</b> 22 PROGRAMA COMPETITIVIDAD RURAL <b>Produccion 01</b> PLANES DE INVERSION FORMULADOS Y EN EJECUCION <b>Finalidad 03</b> <b>Función 51</b> Agricultura y Ganadería <b>Unidad Medida:</b> 0264 NO. DE PLANES <b>Tipo Bip:</b> Mixto <b>Etapas Bip:</b> Ejecución o Arrastre										
		<b>Gestion 2011</b>		<b>Gestion 2012</b>		<b>Gestion 2013</b>		<b>Gestion 2014</b>		
<b>Cantidad</b>	<b>%</b>	<b>Costo</b>	<b>Cantidad</b>	<b>%</b>	<b>Costo</b>	<b>Cantidad</b>	<b>%</b>	<b>Costo</b>	<b>Costo</b>	
54.00	0	74,051,145	.00	0	0	.00	0	.00	0	
<b>Ejercicio</b>		<b>Dep. Mun.</b>	<b>Trimestre 1</b>		<b>Trimestre 2</b>		<b>Trimestre 3</b>		<b>Trimestre 4</b>	
2011		08 01	<b>Cantidad</b>	<b>%</b>	<b>Costo</b>	<b>Cantidad</b>	<b>%</b>	<b>Costo</b>	<b>Cantidad</b>	<b>%</b>
2011		08 01	0.00	0.00	42,265	0.00	0.22	153,268	0.00	0.19
2011		18 01	0.00	1.66	1,142,563	0.00	3.58	2,468,040	0.00	3.49
2011		18 02	0.00	0.16	109,847	0.00	0.36	251,348	0.00	0.46
2011		18 03	0.00	1.16	796,599	0.00	1.78	1,229,612	0.00	2.53
2011		18 04	0.00	0.22	153,452	0.00	0.54	369,688	0.00	1.15
2011		18 05	0.00	0.26	180,973	0.00	4.02	2,771,157	0.00	0.69
2011		18 06	0.00	7.71	6,589,335	0.00	9.02	7,494,193	0.00	12.67
2011		18 07	0.00	0.72	494,232	0.00	1.55	1,070,363	0.00	1.73

Folio No. 21A  
 UFECEIC

348  
 FISCALIA  
 TIPO DE DOCUMENTO  
 FOLIO NO. 21A  
 TIPO DE OPERACION  
 01244

726  
 INVENTARIO DE BIENES  
 REPUBLICA DE HONDURAS  
 COMISARIA ESPECIAL PARA LA OPERACION DE COMBATE A LA CORRUPCION PUBLICA  
 FOLIO No. 726  
 TIPO DE DOCUMENTO  
 FOLIO NO. 21A  
 TIPO DE OPERACION  
 01244

**Categorías Programáticas  
 Resultados de Producción  
 Gestión: 2011**

**República de Honduras**

Institución : 0140 Secretaría de Agricultura y Ganadería  
 Programa: 22 PROGRAMA COMPETITIVIDAD RURAL  
 Producción 01 PLANES DE INVERSION FORMULADOS Y EN EJECUCION  
 Finalidad 03 Función 51 Agricultura y Ganadería  
 Unidad Medida: 0264 NO. DE PLANES

Ejercicio	Dep. Mun.	Gestion 2011		Gestion 2012		Gestion 2013		Gestion 2014		Costo
		Cantidad	%	Cantidad	%	Cantidad	%	Cantidad	%	
2011	18 08	54,00	0	74,051,145	.00	0	0	0	0	0
		Trimestre 1		Trimestre 2		Trimestre 3		Trimestre 4		
		Cantidad	%	Cantidad	%	Cantidad	%	Cantidad	%	Costo
2011	18 08	0,00	0,16	109,307	0,00	0,29	0,00	2,15	0,00	1,595,224
2011	18 09	0,00	0,34	233,101	0,00	1,36	0,00	3,13	0,00	2,319,659
2011	18 10	0,00	0,60	416,785	0,00	4,34	0,00	1,30	0,00	964,404
2011	18 11	0,00	0,45	307,731	0,00	0,81	0,00	4,08	0,00	3,023,149

Sector Inversión Pública  
 03 01 SUB\_SECTOR AGROPECUARIO 409 COMPETITIVIDAD DE LA ZONA BENEFICIADA  
 Producción 02 FORTALECIDAS LAS CAPACIDADES DE LA UNIDAD GERENCIA DEL PROGRAMA (UGP)EI Unidad Medida: 0055 LEMPIRAS

Ejercicio	Dep. Mun.	Gestion 2011		Gestion 2012		Gestion 2013		Gestion 2014		Costo
		Cantidad	%	Cantidad	%	Cantidad	%	Cantidad	%	
2011	06 01	2,610,835.00	0	2,610,835	.00	0	0	0	0	0
		Trimestre 1		Trimestre 2		Trimestre 3		Trimestre 4		
		Cantidad	%	Cantidad	%	Cantidad	%	Cantidad	%	Costo
2011	06 01	0,00	0,00	0,00	0,00	1,889,510.00	0,00	0,00	0,00	1,889,510

Medio Verificación: FACTURAS, ORDENES DE COMPRA, ACTAS DE RECEPCION, PLANILLAS  
 Supuestos: NINGUNA

Sector Inversión Pública  
 03 01 SUB\_SECTOR AGROPECUARIO 409 COMPETITIVIDAD DE LA ZONA BENEFICIADA  
 Producción 03 PLANES DE NEGOCIO IMPLEMENTADOS

Ejercicio	Dep. Mun.	Gestion 2011		Gestion 2012		Gestion 2013		Gestion 2014		Costo
		Cantidad	%	Cantidad	%	Cantidad	%	Cantidad	%	
2011	06 01	7,00	0	13,450,000	.00	0	0	0	0	0
		Trimestre 1		Trimestre 2		Trimestre 3		Trimestre 4		
		Cantidad	%	Cantidad	%	Cantidad	%	Cantidad	%	Costo
2011	06 01	0,00	0,00	0,00	0,00	1,889,510.00	0,00	0,00	0,00	1,889,510

Medio Verificación: DOCUMENTOS DE LOS PLANES DE NEGOCIOS, LISTADO DE PARTICIPANTES  
 Supuestos: INTERES DE LOS PRODUCTORES BENEFICIADOS EN PONER EN EJECUCIÓN LOS PLANES DE NEGOCIO

Sector Inversión Pública  
 03 01 SUB\_SECTOR AGROPECUARIO 409 COMPETITIVIDAD DE LA ZONA BENEFICIADA  
 Producción 01 PLANES DE NEGOCIO IMPLEMENTADOS

Ejercicio	Dep. Mun.	Gestion 2011		Gestion 2012		Gestion 2013		Gestion 2014		Costo
		Cantidad	%	Cantidad	%	Cantidad	%	Cantidad	%	
2011	06 01	0,00	0,00	0,00	0,00	0,00	0,00	0,00	0,00	9,684,000
2011	07 04	0,00	0,00	0,00	0,00	0,00	0,00	0,00	0,00	941,500
2011	08 01	0,00	0,00	0,00	0,00	0,00	0,00	0,00	0,00	941,500
2011	12 02	0,00	0,00	0,00	0,00	0,00	0,00	0,00	0,00	941,500
2011	17 01	0,00	0,00	0,00	0,00	0,00	0,00	0,00	0,00	941,500

Justificación  
 A TRAVES DE OS PLANES DE NEGOCIO LOS PRODUCTORES SERAN MAS COMPETITIVOS Y TENDRAN ACCESO A MERCADOS NACIONAL E INTERNACIONAL

FOLIO N. 349



BIP: 001600010300  
 Tipo Bip: Desarrollo Humano  
 Unidad Medida: 0155 NO. DE CONTRATOS

Folio No 216  
 UFEJIC



**Institución:** 0140 Secretaría de Agricultura y Ganadería  
**Programa:** 22 PROGRAMA COMPETITIVIDAD RURAL  
**Sub Programa:** 22 00 -  
**Proyecto:** 22 00 001 MEJORANDO LA COMPETITIVIDAD DE LA ECONOMIA RURAL EN YORO PRO  
**Producción 01:** DESARROLLO DE GRUPOS EMPRESARIALES RURALES  
**Finalidad 03:** Función 51 Agricultura y Ganadería  
**Unidad Medida:** 0155 NO. DE CONTRATOS  
**BIP:** 001600010300  
**Tipo BIP:** Desarrollo Humano  
**Etapa BIP:** Nuevo

Ejercicio	Dep. Mun.	Gestión 2011		Gestión 2012		Gestión 2013		Gestión 2014		Trimestre 1		Trimestre 2		Trimestre 3		Trimestre 4				
		Cantidad	Costo	Cantidad	Costo	Cantidad	Costo	Cantidad	Costo	Cantidad	Costo	%	Cantidad	Costo	%	Cantidad	Costo	%		
2011	08 01	0.00	41,183	0.00	0.36	0.00	1.14	0.00	1.06	0.00	1.06	0.00	1.06	0.00	1.06	0.00	1.06	0.00	0.74	83,726
2011	18 01	0.00	445,292	0.00	3.94	0.00	5.29	0.00	2.23	0.00	2.23	0.00	2.23	0.00	2.23	0.00	2.23	0.00	0.21	23,211
2011	18 02	0.00	101,617	0.00	0.90	0.00	2.15	0.00	2.46	0.00	2.46	0.00	2.46	0.00	2.46	0.00	2.46	0.00	1.71	192,795
2011	18 03	0.00	121,273	0.00	1.07	0.00	2.34	0.00	2.34	0.00	2.34	0.00	2.34	0.00	2.34	0.00	2.34	0.00	0.00	0
2011	18 04	0.00	132,463	0.00	1.17	0.00	3.07	0.00	2.86	0.00	2.86	0.00	2.86	0.00	2.86	0.00	2.86	0.00	0.00	0
2011	18 05	0.00	175,743	0.00	1.56	0.00	3.62	0.00	3.33	0.00	3.33	0.00	3.33	0.00	3.33	0.00	3.33	0.00	0.74	83,324
2011	18 06	0.00	102,143	0.00	0.90	0.00	1.99	0.00	1.62	0.00	1.62	0.00	1.62	0.00	1.62	0.00	1.62	0.00	1.00	112,655
2011	18 07	0.00	197,906	0.00	1.75	0.00	4.11	0.00	3.88	0.00	3.88	0.00	3.88	0.00	3.88	0.00	3.88	0.00	0.00	0
2011	18 08	0.00	96,347	0.00	0.85	0.00	1.68	0.00	2.88	0.00	2.88	0.00	2.88	0.00	2.88	0.00	2.88	0.00	2.09	235,951
2011	18 09	0.00	225,871	0.00	2.00	0.00	4.65	0.00	3.95	0.00	3.95	0.00	3.95	0.00	3.95	0.00	3.95	0.00	2.43	274,475
2011	18 10	0.00	120,458	0.00	1.07	0.00	2.44	0.00	2.86	0.00	2.86	0.00	2.86	0.00	2.86	0.00	2.86	0.00	1.56	176,117
2011	18 11	0.00	81,418	0.00	0.72	0.00	1.47	0.00	4.08	0.00	4.08	0.00	4.08	0.00	4.08	0.00	4.08	0.00	3.58	404,290

**Medio Verificación:** CONTRATOS Y CONVENIOS CON PROVEEDORES DE SERVICIOS  
**Supuestos:** ACEPTACION DE LA POBLACION OBJETIVO

**Sector Inversión Pública**  
 03 01 SUB\_SECTOR AGROPECUARIO  
**Variable Macroeconómica**  
 431 PORCENTAJES DE LA POBLACION RURAL CAPACITADAS EN TEMAS AGROEMPF Poblacion META DESARROLLA SU CAPACIDAD DE GESTION E IMPLEMENTACION DE PLANES DE INVERSION COMPETITIVOS  
**Unidad Medida:** 0252 NO. DE INFORMES

Ejercicio	Dep. Mun.	Gestión 2011		Gestión 2012		Gestión 2013		Gestión 2014		Trimestre 1		Trimestre 2		Trimestre 3		Trimestre 4		
		Cantidad	Costo	Cantidad	Costo	Cantidad	Costo	Cantidad	Costo	Cantidad	Costo	%	Cantidad	Costo	%	Cantidad	Costo	
2011	08 01	0.00	0	0.00	0.00	0.00	0.20	0.00	0.12	0.00	0.12	0.00	0.20	0.00	0.20	0.00	0.12	14,740
2011	18 01	0.00	289,096	0.00	2.45	0.00	4.44	0.00	4.44	0.00	4.44	0.00	4.44	0.00	4.44	0.00	4.44	523,956
2011	18 03	0.00	289,096	0.00	2.45	0.00	4.90	0.00	4.84	0.00	4.84	0.00	4.84	0.00	4.84	0.00	4.63	546,437
2011	18 06	0.00	289,096	0.00	2.45	0.00	6.52	0.00	7.32	0.00	7.32	0.00	7.32	0.00	7.32	0.00	4.86	574,310
2011	18 07	0.00	289,096	0.00	2.45	0.00	5.05	0.00	5.03	0.00	5.03	0.00	5.03	0.00	5.03	0.00	4.81	594,709
2011	18 09	0.00	0	0.00	0.00	0.00	0.20	0.00	0.20	0.00	0.20	0.00	0.20	0.00	0.20	0.00	0.12	23,585
2011	18 10	0.00	289,096	0.00	2.45	0.00	4.85	0.00	4.84	0.00	4.84	0.00	4.84	0.00	4.84	0.00	4.69	571,124
2011	18 11	0.00	218,583	0.00	1.85	0.00	3.26	0.00	3.22	0.00	3.22	0.00	3.22	0.00	3.22	0.00	2.74	380,071

**Sector Inversión Pública**  
 03 01 SUB\_SECTOR AGROPECUARIO  
**Variable Macroeconómica**  
 409 COMPETITIVIDAD DE LA ZONA BENEFICIADA  
**Unidad Medida:** 0252 NO. DE INFORMES

Ejercicio	Dep. Mun.	Gestión 2011		Gestión 2012		Gestión 2013		Gestión 2014		Trimestre 1		Trimestre 2		Trimestre 3		Trimestre 4		
		Cantidad	Costo	Cantidad	Costo	Cantidad	Costo	Cantidad	Costo	Cantidad	Costo	%	Cantidad	Costo	%	Cantidad	Costo	
2011	08 01	0.00	0	0.00	0.00	0.00	0.00	0.00	0.00	0.00	0.00	0.00	0.00	0.00	0.00	0.00	0.00	0
2011	18 01	0.00	711,715	0.00	0	0.00	0	0.00	0	0.00	0	0.00	0	0.00	0	0.00	0	0

**Medio Verificación:** TRANSVERSALIZAR EL ENFOQUE DE GENERO EN YORO  
**Supuestos:** LAS MUJERES INVOLUCRADAS EN LOS PLANES DE INVERSION ALACANZAN LA EQUIDAD EN PRODUCTIVAS

FOLIO No. 350

00001246

FISCALIA ESPECIALIZADA EN COMERCIO EXTERNO  
 DIRECCION GENERAL DE ADMINISTRACION  
 DIRECCION GENERAL DE LOGISTICA Y SERVICIOS  
 DIRECCION GENERAL DE PLANIFICACION Y CONTROL DE GASTOS  
 DIRECCION GENERAL DE RECURSOS HUMANOS  
 DIRECCION GENERAL DE SISTEMAS DE INFORMACION  
 DIRECCION GENERAL DE TRABAJO SOCIAL Y COMUNICACION

Folio No. 216  
 UFEVIC

MINISTERIO DE ECONOMIA Y FINANZAS  
 REPUBLICA DE HONDURAS  
**Medio Verificación:** INFORMES DE AVANCE  
 PRESTATE A LA CORRECCION PUBLICA Y  
 FOLIO No. 728



Categorías Programáticas  
Resultados de Producción  
Gestión: 2011

25/01/2012 11:32:36  
Gestión: 2011  
R\_FPR\_PRO  
Página 72 de 82

República de Honduras

Institución : 0140 Secretaría de Agricultura y Ganadería  
Programa : 22 PROGRAMA COMPETITIVIDAD RURAL  
Sub Programa : 22 00  
Finalidad 03 Función 51 Agricultura y Ganadería

Proyecto : 22 00 001 MEJORANDO LA COMPETITIVIDAD DE LA ECONOMIA RURAL EN YORO PRO BIP: 001600010300 Tipo Bip: Desarrollo Humano Etapa Bip: Nuevo  
Producción 03 TRANSVERSALIZAR EL ENFOQUE DE GENERO EN YORO Unidad Medida: 0252 NO. DE INFORMES

Ejercicio	Dep. Mun.	Gestion 2011		Gestion 2012		Gestion 2013		Gestion 2014		Trimestre 1		Trimestre 2		Trimestre 3		Trimestre 4		
		Cantidad	Costo	Cantidad	Costo	Cantidad	Costo	Cantidad	Costo	Cantidad	Costo	%	Cantidad	Costo	%	Cantidad	Costo	%
2011	08 01	0.00	1,082	0.00	0.00	0.00	0.00	0.00	0.00	0.00	0.00	0.00	0.00	0.00	0.00	0.00	0.15	1,083
2011	18 01	0.00	12,757	0.00	2,08	0.00	2,08	14,780	12,758	0.00	1,79	0.00	1,79	0.00	1,79	0.00	2.08	14,780
2011	18 02	0.00	7,030	0.00	0.98	0.00	0.98	7,000	7,000	0.00	0.00	0.00	0.00	0.00	0.00	0.00	0.57	4,030
2011	18 03	0.00	7,030	0.00	0.98	0.00	0.98	7,000	7,000	0.00	0.00	0.00	0.00	0.00	0.00	0.00	0.57	4,030
2011	18 04	0.00	19,789	0.00	3,06	0.00	3,06	21,780	12,757	0.00	1,79	0.00	1,79	0.00	1,79	0.00	2.64	18,810
2011	18 05	0.00	4,030	0.00	0.57	0.00	0.57	4,030	0.00	0.00	0.00	0.00	0.00	0.00	0.00	0.00	0.57	4,030
2011	18 06	0.00	134,349	0.00	18,88	0.00	23,90	170,100	170,100	0.00	0.00	0.00	0.00	0.00	0.00	0.00	18.88	134,349
2011	18 07	0.00	6,030	0.00	1.12	0.00	1.12	6,000	6,000	0.00	0.00	0.00	0.00	0.00	0.00	0.00	1.13	8,060
2011	18 08	0.00	10,560	0.00	1.48	0.00	1.48	7,500	7,500	0.00	0.00	0.00	0.00	0.00	0.00	0.00	1.13	8,060
2011	18 09	0.00	6,030	0.00	0.85	0.00	1.12	6,000	6,000	0.00	0.00	0.00	0.00	0.00	0.00	0.00	0.57	4,030
2011	18 10	0.00	6,031	0.00	1.12	0.00	1.12	6,000	6,000	0.00	0.00	0.00	0.00	0.00	0.00	0.00	0.57	4,030
2011	18 11	0.00	6,530	0.00	0.92	0.00	1.05	7,500	7,500	0.00	0.00	0.00	0.00	0.00	0.00	0.00	0.57	4,030

Sector Inversión Pública  
03 01 SUB\_SECTOR AGROPECUARIO  
Variable Macroeconómica  
421 MEJORAMIENTO DEL INDICE DE DESARROLLO HUMANO  
Justificación  
LAS MUJERES INVOLUCRADAS EN LOS PLANES DE INVERSION ALCANZAN LA EQUIDAD EN LA PARTICIPACION

Producción 04 TRANSVERSALIZAR EL ENFOQUE DE AMBIENTE EN YORO  
Unidad Medida: 0252 NO. DE INFORMES

Medio Verificación: INFORMES DE AVANCE Y PLANES DE INVERSION  
Supuestos: GRUPOS EMPRESARIALES RURALES APLICAN RECOMENDACIONES AMBIENTALES

Ejercicio	Dep. Mun.	Gestion 2011		Gestion 2012		Gestion 2013		Gestion 2014		Trimestre 1		Trimestre 2		Trimestre 3		Trimestre 4	
		Cantidad	Costo	Cantidad	Costo	Cantidad	Costo	Cantidad	Costo	Cantidad	Costo	%	Cantidad	Costo	%	Cantidad	Costo
2011	18 01	0.00	120,771	0.00	0.00	0.00	0.00	0.00	0.00	0.00	0.00	0.00	0.00	0.00	0.00	0.00	0.00
2011	18 02	0.00	17,418	0.00	14,40	0.00	0.30	408	0.00	0.00	0.00	0.00	0.00	0.00	0.00	0.00	0.00
2011	18 03	0.00	1,200	0.00	1.00	0.00	1.00	1,200	3,20	0.00	3.20	0.00	3.20	0.00	3.20	0.00	0.00
2011	18 04	0.00	1,200	0.00	1.00	0.00	1.00	1,200	3,20	0.00	3.20	0.00	3.20	0.00	3.20	0.00	0.00
2011	18 05	0.00	1,200	0.00	1.00	0.00	1.00	1,200	3,20	0.00	3.20	0.00	3.20	0.00	3.20	0.00	0.00
2011	18 06	0.00	9,705	0.00	8.00	0.00	10.20	1,200	12,370	0.00	10.20	0.00	10.20	0.00	10.20	0.00	0.00
2011	18 07	0.00	1,200	0.00	1.00	0.00	1.00	1,200	3,865	0.00	3.20	0.00	3.20	0.00	3.20	0.00	0.00
2011	18 08	0.00	2,400	0.00	2.00	0.00	2.00	2,400	6,40	0.00	6.40	0.00	6.40	0.00	6.40	0.00	14.10
2011	18 09	0.00	1,200	0.00	1.00	0.00	1.00	1,200	3,20	0.00	3.20	0.00	3.20	0.00	3.20	0.00	0.00
2011	18 10	0.00	1,200	0.00	1.00	0.00	1.00	1,200	3,865	0.00	3.20	0.00	3.20	0.00	3.20	0.00	0.00
2011	18 11	0.00	1,200	0.00	1.00	0.00	1.00	1,200	3,865	0.00	3.20	0.00	3.20	0.00	3.20	0.00	0.00

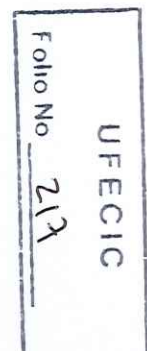
Sector Inversión Pública  
03 01 SUB\_SECTOR AGROPECUARIO  
Variable Macroeconómica  
421 MEJORAMIENTO DEL INDICE DE DESARROLLO HUMANO  
Justificación  
POBLACION RURAL DE YORO MEJORA SUS CONDICIONES DE VIDA APLICANDO MEDIDAS AMBIENTALES

Producción 05 GRUPOS EMPRESARIALES RURALES ACCEDEN A FONDOS DE FINANCIAMIENTO PARA IMPLEMENT  
Unidad Medida: 0264 NO. DE PLANES

Ejercicio	Dep. Mun.	Gestion 2011		Gestion 2012		Gestion 2013		Gestion 2014	
		Cantidad	Costo	Cantidad	Costo	Cantidad	Costo	Cantidad	Costo
2011	08 01	0.00	24,724,793	0.00	0.00	0.00	0.00	0.00	0.00

Producción 05 GRUPOS EMPRESARIALES RURALES ACCEDEN A FONDOS DE FINANCIAMIENTO PARA IMPLEMENT  
Unidad Medida: 0264 NO. DE PLANES

Producción 05 GRUPOS EMPRESARIALES RURALES ACCEDEN A FONDOS DE FINANCIAMIENTO PARA IMPLEMENT  
Unidad Medida: 0264 NO. DE PLANES



351

00001277



**Categorías Programáticas**  
**Resultados de Producción**  
**Gestión: 2011**

**República de Honduras**

Institución : 0140 Secretaría de Agricultura y Ganadería  
Programa: 22 PROGRAMA COMPETITIVIDAD RURAL  
Sub Programa: 22 00 -

Finalidad 03 Función 51 Agricultura y Ganadería

Proyecto: 22 00 001 MEJORANDO LA COMPETITIVIDAD DE LA ECONOMIA RURAL EN YORO PRO BIP: 001600010300 Tipo BIP: Desarrollo Humano Etapa BIP: Nuevo  
Produccion 05 GRUPOS EMPRESARIALES RURALES ACCEDEN A FONDOS DE FINANCIAMIENTO PARA IMPLEMENT UNIDAD Medida: 0264 NO. DE PLANES

Ejercicio	Dep. Mun.	Gestion 2011		Gestion 2012		Gestion 2013		Gestion 2014		Trimestre 1		Trimestre 2		Trimestre 3		Trimestre 4		
		Cantidad	Costo	Cantidad	Costo	Cantidad	Costo	Cantidad	Costo	Cantidad	Costo	Cantidad	Costo	Cantidad	Costo	Cantidad	Costo	
2011	18 01	54.00	0	24,724,793	0	0.00	0	0.00	0	0.00	0	0.00	0	0.00	0	0.00	0	0

Supuestos: GRUPOS EMPRESARIALES RURALES SOLICITAN FONDOS CUMPLIENDO LOS REQUISITOS

Ejercicio	Dep. Mun.	Trimestre 1		Trimestre 2		Trimestre 3		Trimestre 4	
		Cantidad	Costo	Cantidad	Costo	Cantidad	Costo	Cantidad	Costo
2011	18 01	0.00	1.53	378,000	0	1,331,600	0	1,784,831	85,231
2011	18 02	0.00	0.00	0	0	0	0	60,499	1,929,900
2011	18 03	0.00	1.53	378,000	0	378,000	0	1,298,658	39,968
2011	18 04	0.00	0.00	0	0	0	0	513,519	1,545,414
2011	18 05	0.00	0.00	0	0	2,360,800	0	245,150	0
2011	18 06	0.00	0.13	32,099	0	624,584	0	1,338,563	359,530
2011	18 07	0.00	0.00	0	0	0	0	489,411	589,356
2011	18 08	0.00	0.00	0	0	0	0	1,262,492	708,607
2011	18 09	0.00	0.00	0	0	378,000	0	1,845,562	0
2011	18 10	0.00	0.00	0	0	2,134,000	0	66,289	66,289
2011	18 11	0.00	0.00	0	0	0	0	2,178,363	302,057

Sector Inversión Pública  
03 01 SUB\_SECTOR AGROPECUARIO  
Variable Macroeconómica  
409 COMPETITIVIDAD DE LA ZONA BENEFICIADA

03 01 SUB\_SECTOR AGROPECUARIO  
Produccion 06 ADMINISTRACION, PLANIFICACION, SEGUIMIENTO Y GESTION DEL CONOCIMIENTO  
421 MEJORAMIENTO DEL INDICE DE DESARROLLO HUMANO  
421 NO APLICA SE SUSTITUYE POR LA 409  
Unidad Medida: 0055 LEMPIRAS

Ejercicio	Dep. Mun.	Gestion 2011		Gestion 2012		Gestion 2013		Gestion 2014	
		Cantidad	Costo	Cantidad	Costo	Cantidad	Costo	Cantidad	Costo
2011	18 01	20,289,066.00	0	20,289,066	0	0	0	0	0

Medio Verificación: DOCUMENTOS DE RESPALDO SEGUN PROCEDIMIENTO ADMINISTRATIVO  
Supuestos: EL PROYECTO REALIZA A TIEMPO SUS PROCESOS DE LIQUIDACIÓN DE FONDOS PARA CONTAR CON DISPONIBILIDAD FINANCIERA

Ejercicio	Dep. Mun.	Trimestre 1		Trimestre 2		Trimestre 3		Trimestre 4	
		Cantidad	Costo	Cantidad	Costo	Cantidad	Costo	Cantidad	Costo
2011	18 01	0.00	0.00	0	0	0	0	0	0
2011	18 04	0.00	0.00	0	0	0	0	0	0
2011	18 06	4,748,381.00	0	4,748,381	4,428,891.00	5,321,861.00	0	5,321,881	5,789,913.00


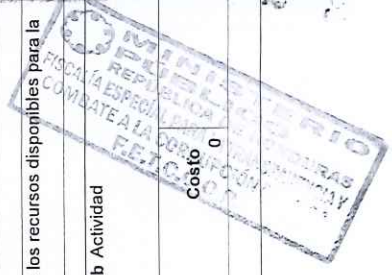
Sector Inversión Pública  
03 01 SUB\_SECTOR AGROPECUARIO  
Variable Macroeconómica  
403 PRODUCTIVIDAD AGRICOLA

03 01 SUB\_SECTOR AGROPECUARIO  
Actividad Obra: 22 00 001 001 MEJORAMIENTO DEL INDICE DE DESARROLLO HUMANO  
Objetivo - Meta - Indicador: 03 01 14 % de la PEA con problemas de empleo

Produccion 01 DESARROLLO DE GRUPOS EMPRESARIALES RURALES  
Unidad Medida: 0155 NO. DE CONTRATOS

Ejercicio	Dep. Mun.	Gestion 2011		Gestion 2012		Gestion 2013		Gestion 2014	
		Cantidad	Costo	Cantidad	Costo	Cantidad	Costo	Cantidad	Costo
2011	18 10	0.00	11,286,372	0	0	0	0	0	0

Medio Verificación: CONTRATOS Y CONVENIOS CON PROVEEDORES DE SERVICIOS  
Supuestos: ACEPTACION DE LA POBLACION OBJETO



Folio No 219 UFEVIC

730



**Categorías Programáticas  
Resultados de Producción  
Gestión: 2011**

25/01/2012 11:32:36  
Gestión: 2011  
R\_FPR\_PRO  
Página 74 de 82

**República de Honduras**

Institución :		0140	Secretaría de Agricultura y Ganadería		Finalidad 03		Función 51	Agricultura y Ganadería		Tipo Bip:		Desarrollo Humano	Etapa Bip:		Nuevo		
Programa :		22	PROGRAMA COMPETITIVIDAD RURAL		Sub Programa:		22 00			BIP:		001600010300	Tipo Aob:		Actividad		
Proyecto :		22 00	001 MEJORANDO LA COMPETITIVIDAD DE LA ECONOMIA RURAL EN YORO PRO		Objetivo - Meta - Indicador:		03 01	14 % de la PEA con problemas de empleo		Unidad Medida:		0155	NO. DE CONTRATOS				
Actividad Obra:		22 00	001 SISTEMA DE INFORMACION DE MERCADO		Produccion 01		DESARROLLO DE GRUPOS EMPRESARIALES RURALES	Gestion 2011		Gestion 2012		Gestion 2013		Gestion 2014			
Ejercicio	Dep. Mun.	Costo	Cantidad	%	Costo	Cantidad	%	Costo	Cantidad	%	Costo	Cantidad	%	Costo	Cantidad	%	
Gestion 2011		Gestion 2012		Gestion 2013		Gestion 2014		Trimestre 1		Trimestre 2		Trimestre 3		Trimestre 4			
Costo	Cantidad	Costo	Cantidad	%	Costo	Cantidad	%	Costo	Cantidad	%	Costo	Cantidad	%	Costo	Cantidad	%	
2011	08 01	0.00	0.00	0.36	41,183	0.00	1.14	129,093	0.00	1.06	119,465	0.00	0.74	83,726	0.00	0.74	
2011	18 01	0.00	0.00	3.94	445,292	0.00	5.29	597,298	0.00	2.23	252,487	0.00	0.21	23,211	0.00	0.21	
2011	18 02	0.00	0.00	0.90	101,617	0.00	2.15	243,148	0.00	2.46	278,115	0.00	0.00	192,795	0.00	1.71	
2011	18 03	0.00	0.00	1.07	121,273	0.00	2.34	264,109	0.00	0.00	0	0.00	0.00	0	0.00	0.00	
2011	18 04	0.00	0.00	1.17	132,463	0.00	3.07	346,708	0.00	2.86	322,892	0.00	0.74	83,324	0.00	0.74	
2011	18 05	0.00	0.00	1.56	175,743	0.00	3.62	409,157	0.00	2.33	263,290	0.00	1.00	112,655	0.00	1.00	
2011	18 06	0.00	0.00	0.90	102,143	0.00	1.99	225,323	0.00	5.06	572,213	0.00	4.30	485,569	0.00	4.30	
2011	18 07	0.00	0.00	1.75	197,906	0.00	4.11	464,685	0.00	1.62	183,342	0.00	0.00	0	0.00	0.00	
2011	18 08	0.00	0.00	0.85	96,347	0.00	1.68	189,615	0.00	2.88	325,002	0.00	2.09	235,951	0.00	2.09	
2011	18 09	0.00	0.00	2.00	225,871	0.00	4.65	525,699	0.00	3.95	446,647	0.00	2.43	274,475	0.00	2.43	
2011	18 10	0.00	0.00	1.07	120,458	0.00	2.44	275,780	0.00	2.86	323,125	0.00	1.56	176,117	0.00	1.56	
2011	18 11	0.00	0.00	0.72	81,418	0.00	1.47	165,502	0.00	4.08	460,850	0.00	3.58	404,290	0.00	3.58	
Sector Inversión Pública																	
03 01 SUB_SECTOR AGROPECUARIO		Variable Macroeconómica															
		431 PORCENTAJES DE LA POBLACION RURAL CAPACITADAS EN TEMAS AGROEMPRE PLANES DE INVERSION COMPETITIVOS															
Produccion 02		GESTIÓN TERRITORIAL DE YORO															
		Gestion 2011		Gestion 2012		Gestion 2013		Gestion 2014		Trimestre 1		Trimestre 2		Trimestre 3		Trimestre 4	
Costo	Cantidad	Costo	Cantidad	%	Costo	Cantidad	%	Costo	Cantidad	%	Costo	Cantidad	%	Costo	Cantidad	%	Costo
4.00	0	11,812,183	0	.00	0	0	0.00	0	0	0.00	0	0	0.00	0	0	0.00	0
Medio Verificación:		INFORMES DE AVANCE															
		Gestion 2011		Gestion 2012		Gestion 2013		Gestion 2014		Trimestre 1		Trimestre 2		Trimestre 3		Trimestre 4	
Costo	Cantidad	Costo	Cantidad	%	Costo	Cantidad	%	Costo	Cantidad	%	Costo	Cantidad	%	Costo	Cantidad	%	Costo
0	0	11,812,183	0	.00	0	0	0.00	0	0	0.00	0	0	0.00	0	0	0.00	0
Medio Verificación:		GOBIERNOS LOCALES APOYAN AL PROMECOM EN LA GESTION TERRITORIAL DE YORO															
		Gestion 2011		Gestion 2012		Gestion 2013		Gestion 2014		Trimestre 1		Trimestre 2		Trimestre 3		Trimestre 4	
Costo	Cantidad	Costo	Cantidad	%	Costo	Cantidad	%	Costo	Cantidad	%	Costo	Cantidad	%	Costo	Cantidad	%	Costo
0	0	11,812,183	0	.00	0	0	0.00	0	0	0.00	0	0	0.00	0	0	0.00	0
Sector Inversión Pública		Variable Macroeconómica															
03 01 SUB_SECTOR AGROPECUARIO		409 COMPETITIVIDAD DE LA ZONA BENEFICIADA															
Produccion 03		TRANSERSALIZAR EL ENFOQUE DE GENERO EN YORO															
		Gestion 2011		Gestion 2012		Gestion 2013		Gestion 2014		Trimestre 1		Trimestre 2		Trimestre 3		Trimestre 4	
Costo	Cantidad	Costo	Cantidad	%	Costo	Cantidad	%	Costo	Cantidad	%	Costo	Cantidad	%	Costo	Cantidad	%	Costo
711,715	0	0	0	.00	0	0	0.00	0	0	0.00	0	0	0.00	0	0	0.00	0
Sector Inversión Pública		Variable Macroeconómica															
03 01 SUB_SECTOR AGROPECUARIO		409 COMPETITIVIDAD DE LA ZONA BENEFICIADA															
Produccion 03		TRANSERSALIZAR EL ENFOQUE DE GENERO EN YORO															
		Gestion 2011		Gestion 2012		Gestion 2013		Gestion 2014		Trimestre 1		Trimestre 2		Trimestre 3		Trimestre 4	
Costo	Cantidad	Costo	Cantidad	%	Costo	Cantidad	%	Costo	Cantidad	%	Costo	Cantidad	%	Costo	Cantidad	%	Costo
711,715	0	0	0	.00	0	0	0.00	0	0	0.00	0	0	0.00	0	0	0.00	0
Medio Verificación:		GOBIERNOS LOCALES APOYAN AL PROMECOM EN LA GESTION TERRITORIAL DE YORO															

MINISTERIO DE AGRICULTURA Y GANADERIA  
REPUBLICA DE HONDURAS  
COMISIÓN ESPECIAL PARA LA TRANSPARENCIA Y  
EDUCACIÓN A LA CORRUPCIÓN PÚBLICA

731

FOLIO 219  
UFC/EC

FOLIO N. 353  
00001210



**Categorías Programáticas**  
**Resultados de Producción**  
**Gestión: 2011**

**República de Honduras**

Institución :	0140	Secretaría de Agricultura y Ganadería	Finalidad 03	Función 51	Agricultura y Ganadería
Programa :	22	PROGRAMA COMPETITIVIDAD RURAL	BIP :	001600010300	Tipo BIP: Desarrollo Humano
Sub Programa :	22	00			
Proyecto :	22	00	001	MEJORANDO LA COMPETITIVIDAD DE LA ECONOMIA RURAL EN YORO PRO	Etapas BIP: Nuevo
Actividad Obra :	22	00	001	SISTEMA DE INFORMACION DE MERCADO	Tipo Aob: Actividad
Objetivo - Meta - Indicador :	03	01	14	% de la PEA con problemas de empleo	
Produccion 03	TRANSVERSALIZAR EL ENFOQUE DE GENERO EN YORO				

Ejercicio	Dep. Mun.	Cantidad	Costo	Gestion 2011			Gestion 2012			Gestion 2013			Gestion 2014		
				%	Cantidad	Costo	%	Cantidad	Costo	%	Cantidad	Costo	%	Cantidad	Costo
2011	08	01	711,715	0	0	0	0	0	0	0	0	0	0	0	
Supuestos: LAS MUJERES INVOLUCRADAS EN LOS PLANES DE INVERSION ALCANZAN LA EQUIDAD EN LA PARTICIPACION															
Ejercicio	Dep. Mun.	Cantidad	Costo	Trimestre 1			Trimestre 2			Trimestre 3			Trimestre 4		
				%	Cantidad	Costo	%	Cantidad	Costo	%	Cantidad	Costo	%	Cantidad	Costo
2011	18	01	1,082	0.00	0.15	0.00	0.00	0.00	0.00	0.00	0.00	0.00	0.15	1,083	
2011	18	01	12,757	0.00	1.79	0.00	2.08	0.00	2.08	0.00	1.79	12,758	0.00	2.08	14,780
2011	18	02	7,030	0.00	0.99	0.00	0.98	0.00	0.98	0.00	0.00	0.00	0.57	4,030	
2011	18	03	7,030	0.00	0.99	0.00	0.98	0.00	0.98	0.00	0.00	0.00	0.57	4,030	
2011	18	04	19,789	0.00	2.78	0.00	3.06	0.00	3.06	0.00	1.79	12,757	0.00	0.57	18,810
2011	18	05	4,030	0.00	0.57	0.00	0.00	0.00	0.00	0.00	0.00	0.00	0.57	4,030	
2011	18	06	134,349	0.00	18.88	0.00	23.90	0.00	23.90	0.00	0.00	0.00	0.57	134,349	
2011	18	07	6,030	0.00	0.85	0.00	1.12	0.00	1.12	0.00	0.00	0.00	0.57	4,030	
2011	18	08	10,560	0.00	1.48	0.00	1.05	0.00	1.05	0.00	0.00	0.00	1.13	8,060	
2011	18	09	6,030	0.00	0.85	0.00	1.12	0.00	1.12	0.00	0.00	0.00	0.57	4,030	
2011	18	10	6,031	0.00	0.85	0.00	1.12	0.00	1.12	0.00	0.00	0.00	0.57	4,030	
2011	18	11	6,530	0.00	0.92	0.00	1.05	0.00	1.05	0.00	0.00	0.00	0.57	4,030	

Sector Inversión Pública  
03 01 SUB\_SECTOR AGROPECUARIO

Variable Macroeconómica  
421 MEJORAMIENTO DEL INDICE DE DESARROLLO HUMANO

Produccion 04 TRANVERSALIZAR EL ENFOQUE DE AMBIENTE EN YORO

Gestion 2011	Cantidad	Costo	Gestion 2012	Cantidad	Costo	Gestion 2013	Cantidad	Costo	Gestion 2014	Cantidad	Costo
4.00	0	120,771	.00	0	0	.00	0	0	.00	0	0

Medio Verificación: INFORMES DE AVANCES Y PLANES DE INVERSION

Ejercicio	Dep. Mun.	Cantidad	Costo	Trimestre 1			Trimestre 2			Trimestre 3			Trimestre 4		
				%	Cantidad	Costo	%	Cantidad	Costo	%	Cantidad	Costo	%	Cantidad	Costo
2011	18	01	17,418	0.00	14.40	0.00	0.30	0.00	0.00	0.00	0.00	0.00	0.00	0.00	
2011	18	02	1,200	0.00	1.00	0.00	1.00	0.00	3.20	0.00	3.20	0.00	0.00	0.00	
2011	18	03	1,200	0.00	1.00	0.00	1.00	0.00	3.20	0.00	3.20	0.00	0.00	0.00	
2011	18	04	1,200	0.00	1.00	0.00	1.00	0.00	3.20	0.00	3.20	0.00	0.00	0.00	
2011	18	05	1,200	0.00	1.00	0.00	1.00	0.00	3.20	0.00	3.20	0.00	0.00	0.00	
2011	18	06	9,705	0.00	8.00	0.00	1.00	0.00	10.20	0.00	10.20	0.00	0.00	0.00	
2011	18	07	1,200	0.00	1.00	0.00	1.00	0.00	3.20	0.00	3.20	0.00	0.00	0.00	
2011	18	08	2,400	0.00	2.00	0.00	2.00	0.00	6.40	0.00	6.40	0.00	14.10	14,100	
2011	18	09	1,200	0.00	1.00	0.00	1.00	0.00	3.20	0.00	3.20	0.00	0.00	0.00	
2011	18	10	1,200	0.00	1.00	0.00	1.00	0.00	3.20	0.00	3.20	0.00	0.00	0.00	
2011	18	11	1,200	0.00	1.00	0.00	1.00	0.00	3.20	0.00	3.20	0.00	0.00	0.00	

Justificación

Variable Macroeconómica  
421 MEJORAMIENTO DEL INDICE DE DESARROLLO HUMANO

Produccion 04 TRANVERSALIZAR EL ENFOQUE DE AMBIENTE EN YORO

Gestion 2011	Cantidad	Costo	Gestion 2012	Cantidad	Costo	Gestion 2013	Cantidad	Costo	Gestion 2014	Cantidad	Costo
4.00	0	120,771	.00	0	0	.00	0	0	.00	0	0

Medio Verificación: INFORMES DE AVANCES Y PLANES DE INVERSION

Ejercicio	Dep. Mun.	Cantidad	Costo	Trimestre 1			Trimestre 2			Trimestre 3			Trimestre 4		
				%	Cantidad	Costo	%	Cantidad	Costo	%	Cantidad	Costo	%	Cantidad	Costo
2011	18	01	17,418	0.00	14.40	0.00	0.30	0.00	0.00	0.00	0.00	0.00	0.00	0.00	
2011	18	02	1,200	0.00	1.00	0.00	1.00	0.00	3.20	0.00	3.20	0.00	0.00	0.00	
2011	18	03	1,200	0.00	1.00	0.00	1.00	0.00	3.20	0.00	3.20	0.00	0.00	0.00	
2011	18	04	1,200	0.00	1.00	0.00	1.00	0.00	3.20	0.00	3.20	0.00	0.00	0.00	
2011	18	05	1,200	0.00	1.00	0.00	1.00	0.00	3.20	0.00	3.20	0.00	0.00	0.00	
2011	18	06	9,705	0.00	8.00	0.00	1.00	0.00	10.20	0.00	10.20	0.00	0.00	0.00	
2011	18	07	1,200	0.00	1.00	0.00	1.00	0.00	3.20	0.00	3.20	0.00	0.00	0.00	
2011	18	08	2,400	0.00	2.00	0.00	2.00	0.00	6.40	0.00	6.40	0.00	14.10	14,100	
2011	18	09	1,200	0.00	1.00	0.00	1.00	0.00	3.20	0.00	3.20	0.00	0.00	0.00	
2011	18	10	1,200	0.00	1.00	0.00	1.00	0.00	3.20	0.00	3.20	0.00	0.00	0.00	
2011	18	11	1,200	0.00	1.00	0.00	1.00	0.00	3.20	0.00	3.20	0.00	0.00	0.00	

Justificación

Variable Macroeconómica  
421 MEJORAMIENTO DEL INDICE DE DESARROLLO HUMANO

Produccion 04 TRANVERSALIZAR EL ENFOQUE DE AMBIENTE EN YORO

Gestion 2011	Cantidad	Costo	Gestion 2012	Cantidad	Costo	Gestion 2013	Cantidad	Costo	Gestion 2014	Cantidad	Costo
4.00	0	120,771	.00	0	0	.00	0	0	.00	0	0

Medio Verificación: INFORMES DE AVANCES Y PLANES DE INVERSION

Ejercicio	Dep. Mun.	Cantidad	Costo	Trimestre 1			Trimestre 2			Trimestre 3			Trimestre 4		
				%	Cantidad	Costo	%	Cantidad	Costo	%	Cantidad	Costo	%	Cantidad	Costo
2011	18	01	17,418	0.00	14.40	0.00	0.30	0.00	0.00	0.00	0.00	0.00	0.00	0.00	
2011	18	02	1,200	0.00	1.00	0.00	1.00	0.00	3.20	0.00	3.20	0.00	0.00	0.00	
2011	18	03	1,200	0.00	1.00	0.00	1.00	0.00	3.20	0.00	3.20	0.00	0.00	0.00	
2011	18	04	1,200	0.00	1.00	0.00	1.00	0.00	3.20	0.00	3.20	0.00	0.00	0.00	
2011	18	05	1,200	0.00	1.00	0.00	1.00	0.00	3.20	0.00	3.20	0.00	0.00	0.00	
2011	18	06	9,705	0.00	8.00	0.00	1.00	0.00	10.20	0.00	10.20	0.00	0.00	0.00	
2011	18	07	1,200	0.00	1.00	0.00	1.00	0.00	3.20	0.00	3.20	0.00	0.00	0.00	
2011	18	08	2,400	0.00	2.00	0.00	2.00	0.00	6.40	0.00	6.40	0.00	14.10	14,100	
2011	18	09	1,200	0.00	1.00	0.00	1.00	0.00	3.20	0.00	3.20	0.00	0.00	0.00	
2011	18	10	1,200	0.00	1.00	0.00	1.00	0.00	3.20	0.00	3.20	0.00	0.00	0.00	
2011	18	11	1,200	0.00	1.00	0.00	1.00	0.00	3.20	0.00	3.20	0.00	0.00	0.00	

359

00001-50



FOLIO No 120  
UECIC








**Categorías Programáticas**  
**Resultados de Producción**  
**Gestión: 2011**

**República de Honduras**

<b>Institución :</b> 0140 Secretaría de Agricultura y Ganadería		<b>Finalidad 03</b> Función 51 Agricultura y Ganadería		<b>Tipo BIP:</b> Desarrollo Humano		<b>Etapas BIP:</b> Nuevo			
<b>Programa:</b> 22 PROGRAMA COMPETITIVIDAD RURAL		<b>Sub Programa:</b> 22 00		<b>BIP:</b> 001600010300		<b>Tipo Aob:</b> Actividad			
<b>Proyecto:</b> 22 00 001 MEJORANDO LA COMPETITIVIDAD DE LA ECONOMIA RURAL EN YORO PRO		<b>Objetivo - Meta - Indicador:</b> 03 01 14 % de la PEA con problemas de empleo		<b>Unidad Medida:</b> 0252 NO. DE INFORMES					
<b>Producción 04</b> TRANSVERSALIZAR EL ENFOQUE DE AMBIENTE EN YORO									
		<b>Gestión 2011</b>		<b>Gestión 2012</b>		<b>Gestión 2013</b>		<b>Gestión 2014</b>	
<b>Cantidad</b>	<b>%</b>	<b>Cantidad</b>	<b>%</b>	<b>Cantidad</b>	<b>%</b>	<b>Cantidad</b>	<b>%</b>	<b>Cantidad</b>	<b>%</b>
4.00	0	120,771	0	0	0	0	0	0	0
<b>Costo</b>				<b>Costo</b>		<b>Costo</b>		<b>Costo</b>	
		24,724,793	0	0	0	0	0	0	0
<b>Justificación</b>									
Variable Macroeconómica									
Sector Inversión Pública									
AMBIENTALES.									
<b>Producción 05</b> GRUPOS EMPRESARIALES RURALES ACCEDEN A FONDO DE FINANCIAMIENTO PARA IMPLEMENTAR PLANES DE INVERSION		<b>Unidad Medida:</b> 0264 NO. DE PLANES							
		<b>Gestión 2011</b>		<b>Gestión 2012</b>		<b>Gestión 2013</b>		<b>Gestión 2014</b>	
<b>Cantidad</b>	<b>%</b>	<b>Cantidad</b>	<b>%</b>	<b>Cantidad</b>	<b>%</b>	<b>Cantidad</b>	<b>%</b>	<b>Cantidad</b>	<b>%</b>
54.00	0	24,724,793	0	0	0	0	0	0	0
<b>Costo</b>				<b>Costo</b>		<b>Costo</b>		<b>Costo</b>	
		24,724,793	0	0	0	0	0	0	0
<b>Supuestos:</b> GRUPOS EMPRESARIALES RURALES SOLICITAN FONDOS CUMPLIENDO LOS REQUISITOS									
<b>Medio Verificación:</b> PLANES DE INVERSION EN EJECUCION									
<b>Ejercicio</b>	<b>Dep. Mun.</b>	<b>Cantidad</b>	<b>%</b>	<b>Costo</b>	<b>Cantidad</b>	<b>%</b>	<b>Costo</b>	<b>Cantidad</b>	<b>%</b>
2011	18 01	0.00	1.53	378,000	0.00	5.00	0.00	7.26	1,794,831
2011	18 02	0.00	0.00	0	0.00	0.00	0.00	0.24	60,499
2011	18 03	0.00	1.53	378,000	0.00	2.00	0.00	6.96	1,298,668
2011	18 04	0.00	0.00	0	0.00	0.00	0.00	0.37	513,519
2011	18 05	0.00	0.00	0	0.00	10.00	0.00	1.26	2,360,800
2011	18 06	0.00	0.13	32,099	0.00	3.00	0.00	5.41	624,584
2011	18 07	0.00	0.00	0	0.00	0.00	0.00	2.02	499,411
2011	18 08	0.00	0.00	0	0.00	0.00	0.00	5.11	1,262,492
2011	18 09	0.00	0.00	0	0.00	2.00	0.00	7.59	1,845,562
2011	18 10	0.00	0.00	0	0.00	9.00	0.00	0.27	2,134,000
2011	18 11	0.00	0.00	0	0.00	0.00	0.00	8.81	2,178,363
<b>Justificación</b>									
Variable Macroeconómica									
Sector Inversión Pública									
409 COMPETITIVIDAD DE LA ZONA BENEFICIADA									
<b>Producción 06</b> ADMINISTRACION, PLANIFICACION, SEGUIMIENTO Y GESTION DEL CONOCIMIENTO		<b>Unidad Medida:</b> 0055 LEMPIRAS							
		<b>Gestión 2011</b>		<b>Gestión 2012</b>		<b>Gestión 2013</b>		<b>Gestión 2014</b>	
<b>Cantidad</b>	<b>%</b>	<b>Cantidad</b>	<b>%</b>	<b>Cantidad</b>	<b>%</b>	<b>Cantidad</b>	<b>%</b>	<b>Cantidad</b>	<b>%</b>
25,383,311.00	0	25,383,311	0	0	0	0	0	0	0
<b>Costo</b>				<b>Costo</b>		<b>Costo</b>		<b>Costo</b>	
		25,383,311	0	0	0	0	0	0	0
<b>Supuestos:</b> DOCUMENTOS DE RESPALDOS SEGUN PROCEDIMIENTOS ADMINISTRATIVOS									
<b>Medio Verificación:</b> EL PROYECTO REALIZA A TIEMPO EL PROCESO DE LIQUIDACION DE FONDOS PARA CONTAR CON DISPONIBILIDAD FINANCIERA									
<b>Ejercicio</b>	<b>Dep. Mun.</b>	<b>Cantidad</b>	<b>%</b>	<b>Costo</b>	<b>Cantidad</b>	<b>%</b>	<b>Costo</b>	<b>Cantidad</b>	<b>%</b>
2011	18 01	0.00	0.00	0	0.00	0.00	0.00	0.00	0.00
2011	18 04	0.00	0.00	0	0.00	0.00	0.00	0.00	0.00
2011	18 06	6,021,943.00	0.00	6,021,943	6,595,442.00	0.00	6,595,442	7,063,474.00	0.00
<b>Justificación</b>									
Variable Macroeconómica									
Sector Inversión Pública									
403 PRODUCTIVIDAD AGRICOLA									

FOLIO N. 355

00001251



733

**Categorías Programáticas**  
**Resultados de Producción**  
**Gestión: 2011**

República de Honduras

<b>Institución:</b> 0140 Secretaría de Agricultura y Ganadería		<b>Finalidad 03</b> Función 51 Agricultura y Ganadería	
<b>Programa:</b> 22 PROGRAMA COMPETITIVIDAD RURAL			
<b>Sub Programa:</b> 22 00		<b>Tipa BIP:</b> Desarrollo Humano <b>Etapas BIP:</b> Nuevo	
<b>Proyecto:</b> 22 00 001 MEJORANDO LA COMPETITIVIDAD DE LA ECONOMIA RURAL EN YORO PRO.		<b>BIP:</b> 001600010300	
<b>Actividad Obra:</b> 22 00 001 001 SISTEMA DE INFORMACION DE MERCADO			
<b>Objetivo - Meta - Indicador:</b> 03 01 14 % de la PEA con problemas de empleo			
<b>Producción 06</b> ADMINISTRACION, PLANIFICACION, SEGUIMIENTO Y GESTION DEL CONOCIMIENTO			
Unidad Medida: 0055 LEMPIRAS			
<b>Gestión 2011</b>		<b>Gestión 2012</b>	
Cantidad	Costo	Cantidad	Costo
25,383,311.00	0	25,383,311	0
%		%	
.00	.00	.00	.00
<b>Gestión 2013</b>		<b>Gestión 2014</b>	
Cantidad	Costo	Cantidad	Costo
.00	0	.00	0
%		%	
.00	.00	.00	.00
<b>Justificación</b>			
Variable Macroeconómica			
03 01 SUB_SECTOR AGROPECUARIO 421 MEJORAMIENTO DEL INDICE DE DESARROLLO HUMANO			
Unidad Medida: 0055 LEMPIRAS			
<b>Proyecto:</b> 22 00 003 PROGRAMA DE DESARROLLO RURAL SOSTENIBLE PARA LA REGION SUR (			
<b>Objetivo - Meta - Indicador:</b> 03 01 14 % de la PEA con problemas de empleo			
<b>Producción 01</b> FORTALECIDAS LAS CAPACIDADES DE LA UNIDAD GERENCIA DEL PROGRAMA (UGP) EMPRENDES			
Unidad Medida: 0055 LEMPIRAS			
<b>Gestión 2011</b>		<b>Gestión 2012</b>	
Cantidad	Costo	Cantidad	Costo
2,610,835.00	0	2,611,035	0
%		%	
.00	.00	.00	.00
<b>Justificación</b>			
Variable Macroeconómica			
03 01 SUB_SECTOR AGROPECUARIO 409 COMPETITIVIDAD DE LA ZONA BENEFICIADA			
<b>Producción 02</b> LOGRADO EL ACCESO DE NUEVAS ASOCIACIONES ENTRE PEQUEÑOS PRODUCTORES Y ACTORES			
Unidad Medida: 0007 NO. DE ASOCIACIONES			
<b>Gestión 2011</b>		<b>Gestión 2012</b>	
Cantidad	Costo	Cantidad	Costo
20.00	9,200,000	.00	0
%		%	
.00	.00	.00	.00
<b>Justificación</b>			
Variable Macroeconómica			
03 01 SUB_SECTOR AGROPECUARIO 409 COMPETITIVIDAD DE LA ZONA BENEFICIADA			
<b>Producción 03</b> FORTALECIDAS Y CAPACITADAS 300 FAMILIAS DE PRODUCTORES Y PRODUCTORAS EN TEMAS DE			
Unidad Medida: 0304 NO. DE PRODUCTORES			
<b>Gestión 2011</b>		<b>Gestión 2012</b>	
Cantidad	Costo	Cantidad	Costo
300.00	0	4,250,000	0
%		%	
.00	.00	.00	.00
<b>Justificación</b>			
Variable Macroeconómica			
03 01 SUB_SECTOR AGROPECUARIO 409 COMPETITIVIDAD DE LA ZONA BENEFICIADA			
<b>Producción 04</b> LOGRADO EL ACCESO DE NUEVAS ASOCIACIONES ENTRE PEQUEÑOS PRODUCTORES Y ACTORES			
Unidad Medida: 0007 NO. DE ASOCIACIONES			
<b>Gestión 2011</b>		<b>Gestión 2012</b>	
Cantidad	Costo	Cantidad	Costo
20.00	9,200,000	.00	0
%		%	
.00	.00	.00	.00
<b>Justificación</b>			
Variable Macroeconómica			
03 01 SUB_SECTOR AGROPECUARIO 409 COMPETITIVIDAD DE LA ZONA BENEFICIADA			
<b>Producción 05</b> LOGRADO EL ACCESO DE NUEVAS ASOCIACIONES ENTRE PEQUEÑOS PRODUCTORES Y ACTORES			
Unidad Medida: 0007 NO. DE ASOCIACIONES			
<b>Gestión 2011</b>		<b>Gestión 2012</b>	
Cantidad	Costo	Cantidad	Costo
20.00	9,200,000	.00	0
%		%	
.00	.00	.00	.00
<b>Justificación</b>			
Variable Macroeconómica			
03 01 SUB_SECTOR AGROPECUARIO 409 COMPETITIVIDAD DE LA ZONA BENEFICIADA			
<b>Producción 06</b> LOGRADO EL ACCESO DE NUEVAS ASOCIACIONES ENTRE PEQUEÑOS PRODUCTORES Y ACTORES			
Unidad Medida: 0007 NO. DE ASOCIACIONES			
<b>Gestión 2011</b>		<b>Gestión 2012</b>	
Cantidad	Costo	Cantidad	Costo
20.00	9,200,000	.00	0
%		%	
.00	.00	.00	.00
<b>Justificación</b>			
Variable Macroeconómica			
03 01 SUB_SECTOR AGROPECUARIO 409 COMPETITIVIDAD DE LA ZONA BENEFICIADA			
<b>Producción 07</b> LOGRADO EL ACCESO DE NUEVAS ASOCIACIONES ENTRE PEQUEÑOS PRODUCTORES Y ACTORES			
Unidad Medida: 0007 NO. DE ASOCIACIONES			
<b>Gestión 2011</b>		<b>Gestión 2012</b>	
Cantidad	Costo	Cantidad	Costo
20.00	9,200,000	.00	0
%		%	
.00	.00	.00	.00
<b>Justificación</b>			
Variable Macroeconómica			
03 01 SUB_SECTOR AGROPECUARIO 409 COMPETITIVIDAD DE LA ZONA BENEFICIADA			
<b>Producción 08</b> LOGRADO EL ACCESO DE NUEVAS ASOCIACIONES ENTRE PEQUEÑOS PRODUCTORES Y ACTORES			
Unidad Medida: 0007 NO. DE ASOCIACIONES			
<b>Gestión 2011</b>		<b>Gestión 2012</b>	
Cantidad	Costo	Cantidad	Costo
20.00	9,200,000	.00	0
%		%	
.00	.00	.00	.00
<b>Justificación</b>			
Variable Macroeconómica			
03 01 SUB_SECTOR AGROPECUARIO 409 COMPETITIVIDAD DE LA ZONA BENEFICIADA			
<b>Producción 09</b> LOGRADO EL ACCESO DE NUEVAS ASOCIACIONES ENTRE PEQUEÑOS PRODUCTORES Y ACTORES			
Unidad Medida: 0007 NO. DE ASOCIACIONES			
<b>Gestión 2011</b>		<b>Gestión 2012</b>	
Cantidad	Costo	Cantidad	Costo
20.00	9,200,000	.00	0
%		%	
.00	.00	.00	.00
<b>Justificación</b>			
Variable Macroeconómica			
03 01 SUB_SECTOR AGROPECUARIO 409 COMPETITIVIDAD DE LA ZONA BENEFICIADA			
<b>Producción 10</b> LOGRADO EL ACCESO DE NUEVAS ASOCIACIONES ENTRE PEQUEÑOS PRODUCTORES Y ACTORES			
Unidad Medida: 0007 NO. DE ASOCIACIONES			
<b>Gestión 2011</b>		<b>Gestión 2012</b>	
Cantidad	Costo	Cantidad	Costo
20.00	9,200,000	.00	0
%		%	
.00	.00	.00	.00
<b>Justificación</b>			
Variable Macroeconómica			
03 01 SUB_SECTOR AGROPECUARIO 409 COMPETITIVIDAD DE LA ZONA BENEFICIADA			

FOLIO N. 356

MINISTERIO DE AGRICULTURA Y GANADERIA  
SECRETARIA DE AGRICULTURA Y GANADERIA  
DIRECCION GENERAL DE REGISTRO Y PLANIFICACION  
COMISIÓN ESPECIAL PARA LA TRANSPARENCIA Y COMBATE A LA CORRUPCIÓN PÚBLICA

FOLIO No 222  
UFECIC

MINISTERIO DE AGRICULTURA Y GANADERIA  
SECRETARIA DE AGRICULTURA Y GANADERIA  
DIRECCION GENERAL DE REGISTRO Y PLANIFICACION  
COMISIÓN ESPECIAL PARA LA TRANSPARENCIA Y COMBATE A LA CORRUPCIÓN PÚBLICA  
734

**Categorías Programáticas**  
**Resultados de Producción**  
**Gestión: 2011**

República de Honduras

Institución : 0140 Secretaría de Agricultura y Ganadería  
 Programa : 22 PROGRAMA COMPETITIVIDAD RURAL  
 Sub Programa : 22 00  
 Finalidad 03 Función 51 Agricultura y Ganadería

Proyecto : 22 00 003 PROGRAMA DE DESARROLLO RURAL SOSTENIBLE PARA LA REGION SUR ( Tipo Bip: Mixto Etapa Bip: Ejecución o Arrastre )  
 Produccion 03 FORTALECIDAS Y CAPACITADAS 300 FAMILIAS DE PRODUCTORES Y PRODUCTORAS EN TEMAS DE UNIDAD MEDIDA: 0304 NO. DE PRODUCTORES ( BIP: 001600011100 )

Ejercicio	Dep. Mun.	Gestión 2011		Gestión 2012		Gestión 2013		Gestión 2014		Trimestre 3		Trimestre 4	
		Cantidad	Costo	Cantidad	Costo	Cantidad	Costo	Cantidad	Costo	Cantidad	Costo	Cantidad	Costo
2011	06 01	0.00	0.00	0.00	0.00	0.00	0.00	0.00	0.00	0.00	0.00	0.00	0.00
2011	07 04	0.00	0.00	0.00	0.00	0.00	0.00	0.00	0.00	0.00	0.00	0.00	0.00
2011	08 01	0.00	0.00	0.00	0.00	0.00	0.00	0.00	0.00	0.00	0.00	0.00	0.00
2011	12 02	0.00	0.00	0.00	0.00	0.00	0.00	0.00	0.00	0.00	0.00	0.00	0.00
2011	17 01	0.00	0.00	0.00	0.00	0.00	0.00	0.00	0.00	0.00	0.00	0.00	0.00
2011		300.00	4,250,000.00										

Medio Verificación: FACTURAS, ORDENES DE COMPRA, ACTAS DE RECEPCION, PLANILLAS  
 Supuestos: NINGUNO

Ejercicio	Dep. Mun.	Gestión 2011		Gestión 2012		Gestión 2013		Gestión 2014		Trimestre 3		Trimestre 4	
		Cantidad	Costo	Cantidad	Costo	Cantidad	Costo	Cantidad	Costo	Cantidad	Costo	Cantidad	Costo
2011	06 01	0.00	0.00	0.00	0.00	0.00	0.00	0.00	0.00	0.00	0.00	0.00	0.00
2011		2,610,835.00	2,610,835.00										

Sector Inversión Pública  
 03 01 SUB\_SECTOR AGROPECUARIO  
 Justificación  
 Variable Macroeconómica  
 409 COMPETITIVIDAD DE LA ZONA BENEFICIADA  
 A través de las capacitaciones los productores y productoras seran mas competitivos y obtendran mas beneficios para acceder a mercados

Actividad Obra: 22 00 003 ACCESO A MERCADOS Y DESA. DE ENCADENAMIENTO EMPRESARIALES  
 Objetivo - Meta - Indicador: 03 01 14 % de la PEA con problemas de empleo  
 Produccion 01 LOGRADO EL ACCESO DE 20 NUEVAS ASOCIACIONES ENTRE PEQUEÑO PRODUCTORES Y ACTORES COMERCIALES A MERCADOS NACIONALES ( Unidad Medida: 0007 NO. DE ASOCIACIONES )

Ejercicio	Dep. Mun.	Gestión 2011		Gestión 2012		Gestión 2013		Gestión 2014		Trimestre 3		Trimestre 4	
		Cantidad	Costo	Cantidad	Costo	Cantidad	Costo	Cantidad	Costo	Cantidad	Costo	Cantidad	Costo
2011	06 01	0.00	0.00	0.00	0.00	0.00	0.00	0.00	0.00	0.00	0.00	0.00	0.00
2011	07 04	0.00	0.00	0.00	0.00	0.00	0.00	0.00	0.00	0.00	0.00	0.00	0.00
2011	08 01	0.00	0.00	0.00	0.00	0.00	0.00	0.00	0.00	0.00	0.00	0.00	0.00
2011	12 02	0.00	0.00	0.00	0.00	0.00	0.00	0.00	0.00	0.00	0.00	0.00	0.00
2011		20.00	9,200,000.00										

Medio Verificación: Listados de las asociaciones, reportes de producción y otros  
 Supuestos: Que los miembros de las asociaciones o beneficiarios, estén interesados en participar en el programa.

Ejercicio	Dep. Mun.	Gestión 2011		Gestión 2012		Gestión 2013		Gestión 2014		Trimestre 3		Trimestre 4	
		Cantidad	Costo	Cantidad	Costo	Cantidad	Costo	Cantidad	Costo	Cantidad	Costo	Cantidad	Costo
2011	06 01	0.00	0.00	0.00	0.00	0.00	0.00	0.00	0.00	0.00	0.00	0.00	0.00
2011	07 04	0.00	0.00	0.00	0.00	0.00	0.00	0.00	0.00	0.00	0.00	0.00	0.00
2011	08 01	0.00	0.00	0.00	0.00	0.00	0.00	0.00	0.00	0.00	0.00	0.00	0.00
2011	12 02	0.00	0.00	0.00	0.00	0.00	0.00	0.00	0.00	0.00	0.00	0.00	0.00
2011		644,000.00	644,000.00										

Folio No 735  
 UFFCIC  
  


FOLIO N. 357

1253



**Categorías Programáticas**  
**Resultados de Producción**  
**Gestión: 2011**

**República de Honduras**

Institución :		0140 Secretaría de Agricultura y Ganadería											
Programa :		22 PROGRAMA COMPETITIVIDAD RURAL											
Sub Programa :		22 00			PROGRAMA DE DESARROLLO RURAL SOSTENIBLE PARA LA REGION SUR ( BIP: 001600011100			Tipo BIP: Mixto			Etapas BIP: Ejecución o Arrastre		
Actividad Obra :		22 00 003 ACCESO A MERCADOS Y DESA. DE ENCADENAMIENTO EMPRESARIALES											
Objetivo - Meta - Indicador :		03 01 14 % de la PEA con problemas de empleo											
Producción 01		LOGRADO EL ACCESO DE 20 NUEVAS ASOCIACIONES ENTRE PEQUEÑO PRODUCTORES Y ACTORES COMERCIALES A MERCADOS NACIONALES											
		Gestión 2011			Gestión 2012			Gestión 2013			Gestión 2014		
		Cantidad	%	Costo	Cantidad	%	Costo	Cantidad	%	Costo	Cantidad	%	Costo
Sector Inversión Pública		Variable Macroeconómica											
03 01 SUB_SECTOR AGROPECUARIO		409 COMPETITIVIDAD DE LA ZONA BENEFICIADA											
Actividad Obra :		22 00 003 DESARROLLO HUMANO Y TERRITORIAL											
Objetivo - Meta - Indicador :		03 01 14 % de la PEA con problemas de empleo											
Producción 01		FORTALECIDAS Y CAPACITADAS 300 FAMILIAS DE PRODUCTORES(AS) EN TEMAS DE ORGANIZACION, ADMINISTRACION Y GENERO DE LAS CUALES EL 30% SON MUJERES.											
		Cantidad	%	Costo	Cantidad	%	Costo	Cantidad	%	Costo	Cantidad	%	Costo
Gestión 2011		300.00	0	4,250,000	.00	0	0	.00	0	0	.00	0	0
Gestión 2012													
Gestión 2013													
Gestión 2014													
Justificación													
La nueva asociatividad entre los productores hará que sean más competitivos y logren mejores beneficios en los mercados a los cuales accederán.													
Tipo Aob Actividad													
Unidad Medida: 0304 NO. DE PRODUCTORES													
Supuestos: Interés de los productores en asistir a las capacitaciones.													
		Trimestre 1			Trimestre 2			Trimestre 3			Trimestre 4		
Ejercicio	Dep. Mun.	Cantidad	%	Costo	Cantidad	%	Costo	Cantidad	%	Costo	Cantidad	%	Costo
2011	06 01	0.00	0.00	0	0.00	0.00	0	0.00	0.00	0	216.00	0.00	3,060,000
2011	07 04	0.00	0.00	0	0.00	0.00	0	0.00	0.00	0	21.00	0.00	297,500
2011	08 01	0.00	0.00	0	0.00	0.00	0	0.00	0.00	0	21.00	0.00	297,500
2011	12 02	0.00	0.00	0	0.00	0.00	0	0.00	0.00	0	21.00	0.00	297,500
2011	17 01	0.00	0.00	0	0.00	0.00	0	0.00	0.00	0	21.00	0.00	297,500
Sector Inversión Pública													
03 01 SUB_SECTOR AGROPECUARIO													
Variable Macroeconómica													
409 COMPETITIVIDAD DE LA ZONA BENEFICIADA													
Justificación													
a través de las capacitaciones los productores y productoras serán más competitivos y obtendrán mayores beneficios para acceder a mercados													
Finalidad 03 Función 51 Agricultura y Ganadería													
Programa: 99 TRANSFERENCIAS AL SECTOR PUBLICO, PRIVADO Y EXTERNO													
Producción 01 EFECTUAR TRANSFERENCIAS AL SECTOR PUBLICO, PRIVADO Y EXTERNO													
Unidad Medida: 0032 NO. DE DOCUMENTOS													
		Gestión 2011			Gestión 2012			Gestión 2013			Gestión 2014		
		Cantidad	%	Costo	Cantidad	%	Costo	Cantidad	%	Costo	Cantidad	%	Costo
Gestión 2011		171.00	0	802,652,175	.00	0	0	.00	0	0	.00	0	0
Gestión 2012													
Gestión 2013													
Gestión 2014													
Sector Inversión Pública													
03 01 SUB_SECTOR AGROPECUARIO													
Variable Macroeconómica													
409 COMPETITIVIDAD DE LA ZONA BENEFICIADA													
Justificación													
a través de las capacitaciones los productores y productoras serán más competitivos y obtendrán mayores beneficios para acceder a mercados													
Finalidad 03 Función 51 Agricultura y Ganadería													
Programa: 99 TRANSFERENCIAS AL SECTOR PUBLICO, PRIVADO Y EXTERNO													
Producción 01 EFECTUAR TRANSFERENCIAS AL SECTOR PUBLICO, PRIVADO Y EXTERNO													
Unidad Medida: 0032 NO. DE DOCUMENTOS													
		Trimestre 1			Trimestre 2			Trimestre 3			Trimestre 4		
Ejercicio	Dep. Mun.	Cantidad	%	Costo	Cantidad	%	Costo	Cantidad	%	Costo	Cantidad	%	Costo
2011	01 01	2.00	0.00	176,000	3.00	0.00	264,000	3.00	0.00	264,000	3.00	0.00	264,000
2011	01 06	2.00	0.00	104,000	3.00	0.00	156,000	3.00	0.00	156,000	3.00	0.00	156,000
2011	03 18	4.00	0.00	8,895,000	4.00	0.00	8,895,000	4.00	0.00	8,895,000	4.00	0.00	8,895,000
2011	05 12	0.00	0.00	0	1.00	0.00	400,000	0.00	0.00	0	0.00	0.00	0
2011	08 01	21.00	0.00	299,156,252	22.00	0.00	168,627,278	20.00	0.00	60,502,780	21.00	0.00	60,502,780
2011	08 17	1.00	0.00	6,000,000	1.00	0.00	4,500,000	1.00	0.00	3,178,000	1.00	0.00	3,178,000
2011	15 03	8.00	0.00	35,159,257	8.00	0.00	38,563,903	4.00	0.00	24,087,295	3.00	0.00	24,087,295
2011	16 03	2.00	0.00	104,000	3.00	0.00	156,000	3.00	0.00	156,000	3.00	0.00	156,000
Sector Inversión Pública													
03 01 SUB_SECTOR AGROPECUARIO													
Variable Macroeconómica													
409 COMPETITIVIDAD DE LA ZONA BENEFICIADA													
Justificación													
NO HAY													

MINISTERIO DE AGRICULTURA Y GANADERIA  
FICHA ESPECIAL PARA 2011  
COMBATE A LA CORRUPCIÓN

736

UFCIC  
Folio No 22A

00001-54

338

**Categorías Programáticas**  
**Resultados de Producción**  
**Gestión: 2011**

República de Honduras

Institución :		0140 Secretaría de Agricultura y Ganadería													
Programa :		99 TRANSFERENCIAS AL SECTOR PUBLICO, PRIVADO Y EXTERNO													
Producción 01		EFECTUAR TRANSFERENCIAS AL SECTOR PUBLICO, PRIVADO Y EXTERNO													
		Finalidad 03 Función 51 Agricultura y Ganadería													
		Unidad Medida: 0032 NO. DE DOCUMENTOS													
		Gestión 2011			Gestión 2012			Gestión 2013			Gestión 2014				
		Cantidad	%	Costo	Cantidad	%	Costo	Cantidad	%	Costo	Cantidad	%	Costo		
		171.00	0	802,652,175	.00	0	0	.00	0	0	.00	0	0		
		Trimestre 1			Trimestre 2			Trimestre 3			Trimestre 4				
		Ejercicio	Dep. Mun.	Cantidad	%	Costo	Cantidad	%	Costo	Cantidad	%	Costo	Cantidad	%	Costo
		2011	17	01	2.00	0.00	104,000	3.00	0.00	3.00	0.00	155,000	3.00	0.00	156,000
Sector Inversión Pública															
03 01 SUB_SECTOR AGROPECUARIO															
Variable Macroeconómica															
162 Número de empresas agrícolas															
Justificación															
LAS TRANSFERENCIAS DE LA SAG CONTRIBUYEN A ELEVAR LAS CONDICIONES DE VIDA DE LA POBLACION AGRUPADAS EN EMPRESAS Y A INCREMENTAR EL GRADO DE ESCOLARIDAD DEL SECTOR AGROALIMENTARIO															
Sub Programa:		99 00 -													
Proyecto:		99 00 000 -													
Actividad Obra:		004 APOYO FINANCIERO A INSTITUCIONES DESCENTRALIZADAS													
Objetivo - Meta - Indicador:		04 01 61 Calificación de Honduras en el Índice de Competitividad													
Producción 01		APOYO FINANCIERO A INSTITUCIONES DESCENTRALIZADAS													
		Unidad Medida: 0150 NO. DE INSTITUCIONES													
		Gestión 2011			Gestión 2012			Gestión 2013			Gestión 2014				
		Cantidad	%	Costo	Cantidad	%	Costo	Cantidad	%	Costo	Cantidad	%	Costo		
		62.00	0	605,991,005	.00	0	0	.00	0	0	.00	0	0		
Medio Verificación:		DOCUMENTOS ELABORADOS													
		Supuestos: NO HAY													
		Trimestre 1			Trimestre 2			Trimestre 3			Trimestre 4				
		Ejercicio	Dep. Mun.	Cantidad	%	Costo	Cantidad	%	Costo	Cantidad	%	Costo	Cantidad	%	Costo
		2011	03	18	3.00	0.00	8,700,000	3.00	0.00	3.00	0.00	8,700,000	2.00	0.00	6,100,000
		2011	08	01	8.00	0.00	158,739,300	9.00	0.00	6.00	0.00	52,490,400	10.00	0.00	96,755,805
		2011	15	03	6.00	0.00	35,305,991	6.00	0.00	3.00	0.00	23,434,028	3.00	0.00	19,319,045
Sector Inversión Pública															
03 01 SUB_SECTOR AGROPECUARIO															
Variable Macroeconómica															
410 INCREMENTO DE LA PRODUCCION AGRICOLA															
Producción 02		FIDEICOMISO CONSTITUIDO PARA LA ADMINISTRACIÓN DE RECURSOS FINANCIEROS OTORGADOS POR EL GOB. DE JAPON EN EL MARCO DEL PROGRAMA SECOND KENNEDY ROUND (2KR) EN BANADESA													
		Unidad Medida: 0155 NO. DE CONTRATOS													
		Gestión 2011			Gestión 2012			Gestión 2013			Gestión 2014				
		Cantidad	%	Costo	Cantidad	%	Costo	Cantidad	%	Costo	Cantidad	%	Costo		
		1.00	0	130,486,070	.00	0	0	.00	0	0	.00	0	0		
Medio Verificación:		CONTRATO DE FIDEICOMISO SUSCRITO ENTRE SAG, SEFIN Y BANADESA													
		Supuestos: INTERES DE LAS INSTITUCIONES INVOLUCRADAS EN LA EJECUCIÓN DEL CONTRATO													
		Trimestre 1			Trimestre 2			Trimestre 3			Trimestre 4				
		Ejercicio	Dep. Mun.	Cantidad	%	Costo	Cantidad	%	Costo	Cantidad	%	Costo	Cantidad	%	Costo
		2011	08	01	1.00	0.00	130,486,070	0.00	0.00	0.00	0.00	0.00	0.00	0.00	0

UFEVIC  
 Folio No. 725

737  
 MINISTERIO DE AGRICULTURA Y GANADERIA  
 REPUBLICA DE HONDURAS  
 OFICINA GENERAL DE ADMINISTRACION Y LOGISTICA  
 OFICINA DE LA CORRUPCION PUBLICA

MINISTERIO DE AGRICULTURA Y GANADERIA  
 REPUBLICA DE HONDURAS  
 OFICINA GENERAL DE ADMINISTRACION Y LOGISTICA  
 OFICINA DE LA CORRUPCION PUBLICA  
 359

**Categorías Programáticas**
  
**Resultados de Producción**
  
**Gestión: 2011**

República de Honduras

Institución: 0140 Secretaría de Agricultura y Ganadería
   
 Programa: 99 TRANSFERENCIAS AL SECTOR PUBLICO, PRIVADO Y EXTERNO
   
 Sub Programa: 99 00 -
   
 Proyecto: 99 00 000 -
   
 BIP:
   
 Tipo Bip:
   
 Etapa Bip:
   
 Finalidad 03 Función 51 Agricultura y Ganadería
   
 Tipo Aob Actividad

Actividad Obra: 99 00 000 004 APOYO FINANCIERO A INSTITUCIONES DESCENTRALIZADAS
   
 Objetivo - Meta - Indicador: 04 01 61 Calificación de Honduras en el Índice de Competitividad
   
 Produccion 03 APOYO FINANCIERO A INSTITUCIONES DESCENTRALIZADAS
   
 Unidad Medida: 0150 NO. DE INSTITUCIONES

Gestión 2011		Gestión 2012		Gestión 2013		Gestión 2014	
Cantidad	%	Cantidad	%	Cantidad	%	Cantidad	%
4.00	0	.00	0	.00	0	.00	0
Costo		Costo		Costo		Costo	
11,500,000		0		0		0	

Supuestos: NO HAY

Medio Verificación: DOCUMENTO ELABORADO

Ejercicio	Dep. Mun.	Trimestre 1		Trimestre 2		Trimestre 3		Trimestre 4	
		Cantidad	%	Cantidad	%	Cantidad	%	Cantidad	%
2011	08 01	1.00	0.00	1.00	0.00	1.00	0.00	1.00	0.00
		Costo		Costo		Costo		Costo	
		1,671,475		5,326,525		2,250,000		2,250,000	

Sector Inversión Pública
   
 03 01 SUB\_SECTOR AGROPECUARIO
   
 Variable Macroeconómica
   
 410 INCREMENTO DE LA PRODUCCION AGRICOLA

Actividad Obra: 99 00 000 005 APOYO AL SECTOR PUBLICO Y PRIVADO
   
 Objetivo - Meta - Indicador: 04 01 61 Calificación de Honduras en el Índice de Competitividad
   
 Produccion 01 APOYO FINANCIERO AL SECTOR PUBLICO Y PRIVADO
   
 Unidad Medida: 0150 NO. DE INSTITUCIONES

Medio Verificación: DOCUMENTOS ELABORADOS

Ejercicio	Dep. Mun.	Trimestre 1		Trimestre 2		Trimestre 3		Trimestre 4	
		Cantidad	%	Cantidad	%	Cantidad	%	Cantidad	%
2011	01 01	2.00	0.00	3.00	0.00	3.00	0.00	1.00	0.00
2011	01 06	2.00	0.00	3.00	0.00	3.00	0.00	3.00	0.00
2011	03 18	1.00	0.00	1.00	0.00	1.00	0.00	1.00	0.00
2011	05 12	0.00	0.00	0.00	0.00	0.00	0.00	0.00	0.00
2011	08 01	8.00	0.00	7.00	0.00	8.00	0.00	7.00	0.00
2011	08 17	1.00	0.00	1.00	0.00	1.00	0.00	1.00	0.00
2011	15 03	2.00	0.00	2.00	0.00	1.00	0.00	1.00	0.00
2011	16 03	2.00	0.00	3.00	0.00	0.00	0.00	1.00	0.00
2011	17 01	2.00	0.00	3.00	0.00	3.00	0.00	3.00	0.00
		Costo		Costo		Costo		Costo	
		45,285,400		0		0		0	

Sector Inversión Pública
   
 03 01 SUB\_SECTOR AGROPECUARIO
   
 Variable Macroeconómica
   
 410 INCREMENTO DE LA PRODUCCION AGRICOLA

Actividad Obra: 99 00 000 006 APOYO FINANCIERO A ORGANISMOS DEL EXTERIOR
   
 Objetivo - Meta - Indicador: 04 01 61 Calificación de Honduras en el Índice de Competitividad
   
 Produccion 01 APOYO FINANCIERO A LOS ORGANISMOS DEL EXTERIOR
   
 Unidad Medida: 0150 NO. DE INSTITUCIONES

Medio Verificación: DOCUMENTOS ELABORADOS

Ejercicio	Dep. Mun.	Trimestre 1		Trimestre 2		Trimestre 3		Trimestre 4	
		Cantidad	%	Cantidad	%	Cantidad	%	Cantidad	%
2011	18 00	0	0.00	0	0.00	0	0.00	0	0.00
		Costo		Costo		Costo		Costo	
		9,952,100		0		0		0	

FOLIO N. 360

00001256



Folio No 216
   
 UFEVIC



738



República de Honduras

Categorías Programáticas  
Resultados de Producción  
Gestión: 2011



25/01/2012 11:32:36  
Gestión: 2011  
R\_FPR\_PRO  
Página 82 de 82

Institución :		0140 Secretaría de Agricultura y Ganadería									
Programa:		99 TRANSFERENCIAS AL SECTOR PUBLICO, PRIVADO Y EXTERNO									
Sub Programa:		99 00 - Finalidad 03 Función 51 Agricultura y Ganadería									
Proyecto:		99 00 000 - BIP: Tipo Bip: Etapa Bip:									
Actividad Obra:		99 00 000 006 APOYO FINANCIERO A ORGANISMOS DEL EXTERIOR Tipo Aob Actividad									
Objetivo - Meta - Indicador:		04 01 61 Calificación de Honduras en el Índice de Competitividad									
Producción		01 APOYO FINANCIERO A LOS ORGANISMOS DEL EXTERIOR Unidad Medida: 0150 NO. DE INSTITUCIONES									
		Gestión 2011		Gestión 2012		Gestión 2013		Gestión 2014		Trimestre 4	
		Cantidad	%	Cantidad	%	Cantidad	%	Cantidad	%	Cantidad	%
		18,00	0	9,952,100	0	0	0	0	0	0	0
		Costo		Costo		Costo		Costo		Costo	
				9,952,100		0		0		0	
		Dep. Mun.		Costo		Costo		Costo		Costo	
		08 01		4,556,927		2,860,473		5,000		1,287,900	
				Trimestre 1		Trimestre 2		Trimestre 3		Trimestre 4	
				5,000		4,000		0,000		4,000	
				0,000		0,000		0,000		0,000	
				Variable Macroeconómica		Justificación		CONTRIBUIR A ELEVAR LAS CONDICIONES DE VIDA DE LA POBLACION AGRUPADAS EN EMPRESAS E INCREMENTAR EL GRADO DE ESCOLARIDAD DEL SECTOR AGROALIMENTARIO		1,246,800	
Sector Inversión Pública											
02 03 SUB_SECTOR ENERGIA		150 Índice de ahorro de energía por combustibles fósiles									

FOLIO N. 361

00001257



UFECIC  
Folio No 227



FOLIO N. 362

00001147

MINISTERIO  
PUBLICO  
REPUBLICA DE HONDURAS  
FISCALIA ESPECIAL PARA LA TRANSPARENCIA Y  
COMBATE A LA CORRUPCION PUBLICA  
ESTADO

UFECIC  
Folio No. 228

Plan Operativo Anual 2013  
Modificado al 31 de diciembre, 2013  
(Reporte SIAFI)

MINISTERIO PUBLICO  
REPUBLICA DE HONDURAS  
FISCALIA ESPECIAL PARA LA TRANSPARENCIA Y  
COMBATE A LA CORRUPCION PUBLICA  
FOLIO No. 29





**Categorías Programáticas  
Resultados de Producción  
Gestión: 2013**

**República de Honduras**

Institución : 0140 Secretaría de Agricultura y Ganadería  
Programa: 01 ACTIVIDADES CENTRALES  
Objetivos Institucionales: Finalidad 03 Función 51 Agricultura y Ganadería

Sub Programa:	01 00 -	BIP:	Tipo Bip:	Etapa Bip:
Proyecto:	01 00 000 -			
Actividad Obra:	01 00 000 001	DIRECCION Y COORDINACION SUPERIOR	Tipo Aob: Actividad	Sin Producción: S
Actividad Obra:	01 00 000 002	PLANEACION, SEGUIMIENTO Y EVALUACION DE LA GESTION	Tipo Aob: Actividad	Sin Producción: S
Actividad Obra:	01 00 000 003	SERVICIOS ADMINISTRATIVOS Y FINANCIEROS	Tipo Aob: Actividad	Sin Producción: S
Actividad Obra:	01 00 000 004	SERVICIOS DE SECRETARIA GENERAL	Tipo Aob: Actividad	Sin Producción: S
Actividad Obra:	01 00 000 005	SERVICIOS DE AUDITORIA	Tipo Aob: Actividad	Sin Producción: S
Actividad Obra:	01 00 000 006	COORDINACION DE REGIONALES	Tipo Aob: Actividad	Sin Producción: S
Actividad Obra:	01 00 000 007	FOMENTO A LA EQUIDAD DE GENERO	Tipo Aob: Actividad	Sin Producción: S
Programa:	02 ACTIVIDADES COMUNES A LOS PROGRAMAS 11,13,15,16	Finalidad 03 Función 51 Agricultura y Ganadería		

Sub Programa:	02 00 -	BIP:	Tipo Bip:	Etapa Bip:
Proyecto:	02 00 000 -			
Actividad Obra:	02 00 000 001	DESARROLLO AGROPECUARIO	Tipo Aob: Actividad	Sin Producción: S
Actividad Obra:	02 00 000 002	DIRECCION Y COORDINACION DE LOS PROGRAMAS 11,13,15 Y 16 EN CHOLUTECA	Tipo Aob: Actividad	Sin Producción: S
Programa:	11 PROGRAMA NACIONAL DE AGRICULTURA BAJO RIEGO	Finalidad 03 Función 51 Agricultura y Ganadería		

Produccion 01 ASISTENCIA TECNICA BRINDADA EN SERVICIOS DE RIEGO  
Unidad Medida: 0304 PRODUCTOR

Ejercicio	Gestion 2013		Gestion 2014		Gestion 2015		Gestion 2016		Costo																																																																				
	Cantidad	%	Cantidad	%	Cantidad	%	Cantidad	%																																																																					
2013	3,031.00	0	12,920.410	.00	0	.00	0	.00	0																																																																				
Medio Verificación: Informes de los jefes Regionales y Gerentes de Distritos de Riego																																																																													
Supuestos: Interes de los productores en implementar técnicas de riego con infraestructura productiva																																																																													
<table border="1"> <thead> <tr> <th rowspan="2">Ejercicio</th> <th rowspan="2">GA.</th> <th rowspan="2">UE.</th> <th colspan="2">Trimestre 1</th> <th colspan="2">Trimestre 2</th> <th colspan="2">Trimestre 3</th> <th colspan="2">Trimestre 4</th> <th rowspan="2">Costo</th> </tr> <tr> <th>Cantidad</th> <th>%</th> <th>Cantidad</th> <th>%</th> <th>Cantidad</th> <th>%</th> <th>Cantidad</th> <th>%</th> </tr> </thead> <tbody> <tr> <td>2013</td> <td>01</td> <td>09</td> <td>400.00</td> <td>0.00</td> <td>893.00</td> <td>0.00</td> <td>983.00</td> <td>0.00</td> <td>890.00</td> <td>0.00</td> <td>3,156,494</td> </tr> <tr> <td>2013</td> <td>04</td> <td>09</td> <td>65.00</td> <td>0.00</td> <td>578,742</td> <td>0</td> <td>0</td> <td>0</td> <td>0</td> <td>0</td> <td>0</td> </tr> <tr> <td>2013</td> <td>05</td> <td>14</td> <td>0.00</td> <td>0.00</td> <td>0</td> <td>0</td> <td>0</td> <td>0</td> <td>0</td> <td>0</td> <td>0</td> </tr> <tr> <td>2013</td> <td>06</td> <td>15</td> <td>0.00</td> <td>0.00</td> <td>0</td> <td>0</td> <td>0</td> <td>0</td> <td>0</td> <td>0</td> <td>0</td> </tr> </tbody> </table>										Ejercicio	GA.	UE.	Trimestre 1		Trimestre 2		Trimestre 3		Trimestre 4		Costo	Cantidad	%	Cantidad	%	Cantidad	%	Cantidad	%	2013	01	09	400.00	0.00	893.00	0.00	983.00	0.00	890.00	0.00	3,156,494	2013	04	09	65.00	0.00	578,742	0	0	0	0	0	0	2013	05	14	0.00	0.00	0	0	0	0	0	0	0	2013	06	15	0.00	0.00	0	0	0	0	0	0	0
Ejercicio	GA.	UE.	Trimestre 1		Trimestre 2		Trimestre 3		Trimestre 4				Costo																																																																
			Cantidad	%	Cantidad	%	Cantidad	%	Cantidad	%																																																																			
2013	01	09	400.00	0.00	893.00	0.00	983.00	0.00	890.00	0.00	3,156,494																																																																		
2013	04	09	65.00	0.00	578,742	0	0	0	0	0	0																																																																		
2013	05	14	0.00	0.00	0	0	0	0	0	0	0																																																																		
2013	06	15	0.00	0.00	0	0	0	0	0	0	0																																																																		

Sector Inversión Pública  
03 01 SUB\_SECTOR AGROPECUARIO  
Variable Macroeconómica  
417 NUMERO DE PRODUCTORES CAPACITADOS EN LA PRODUCCION AGROPECL  
Justificación: A través de los servicios de asistencia técnica en temas de riego el productor tendrá nuevas opciones para diversificar su producción agrícola en nuevos rubros de alta rentabilidad

Ejercicio	Gestion 2013		Gestion 2014		Gestion 2015		Gestion 2016		Costo
	Cantidad	%	Cantidad	%	Cantidad	%	Cantidad	%	
2013	50.00	0	106,080,000	.00	0	.00	0	.00	0
Produccion 02 FAMILIAS BENEFICIADAS CON INFRAESTRUCTURA DE RIEGO INSTALADO Y OPERANDO Unidad Medida: 0042 FAMILIA									

Medio Verificación: Listado de familias beneficiadas por el proyecto con sistemas de riego.  
Supuestos: Interés de las familias para que se les incorpore infraestructura de riego a sus áreas de producción agrícola.

Ejercicio	Trimestre 1		Trimestre 2		Trimestre 3		Trimestre 4		Costo
	Cantidad	%	Cantidad	%	Cantidad	%	Cantidad	%	
2013	0.00	0.00	0.00	0.00	0.00	0.00	50.00	0.00	106,080,000
Sector Inversión Pública Variable Macroeconómica									

FOLION. 363

000001148

FOLIO No 229  
UFECIC

JUSTIFICACION  
A TRAVES DE LOS SERVICIOS DE ASISTENCIA TECNICA EN TEMAS DE RIEGO EL PRODUCTOR TENDRA NUEVAS OPCIONES PARA DIVERSIFICAR SU PRODUCCION AGRICOLA EN NUEVOS RUBROS DE ALTA RENTABILIDAD  
UNIDAD MEDIDA: 0042 FAMILIA  
30



República de Honduras

Categorías Programáticas  
Resultados de Producción  
Gestión: 2013



18/03/2014 15:05:05  
Gestión: 2013  
R\_FPR\_PRO  
Página 2 de 27

Institución :	0140	Secretaría de Agricultura y Ganadería	Finalidad	03	Función	51	Agricultura y Ganadería
Programa:	11	PROGRAMA NACIONAL DE AGRICULTURA BAJO RIEGO	Operando		Unidad Medida:	0042	FAMILIA
Produccion	02	FAMILIAS BENEFICIADAS CON INFRAESTRUCTURA DE RIEGO INSTALADO Y OPERANDO					
			Gestion 2013	Gestion 2014	Gestion 2015	Gestion 2016	
			Cantidad	Cantidad	Cantidad	Cantidad	Costo
			50.00	.00	.00	.00	0
			%	%	%	%	Costo
			0	0	0	0	0
			Costo	Costo	Costo	Costo	Costo
			106,080,000	0	0	0	0
Sector Inversión Pública		Variable Macroeconómica					
03	01	SUB_SECTOR AGROPECUARIO	410	INCREMENTO DE LA PRODUCCION AGRICOLA			
Justificación Con la incorporación de sistemas de riego a las hectáreas, se incrementa la producción y por ende se mejoran los ingresos de las familias beneficiadas.							
Objetivos Institucionales: Objetivo: 01 DESARROLLAR LAS CAPACIDADES DE LOS ACTORES DEL SECTOR AGROALIMENTARIO EN MATERIA DE PRODUCCIÓN, PRODUCTIVIDAD, COMERCIALIZACIÓN, COMPETITIVIDAD, SANIDAD, GENE							

FOLIO N. 364

00001149



UFECIC  
Folio No 230





**Categorías Programáticas  
Resultados de Producción  
Gestión: 2013**



18/03/2014 15:05:05  
Gestión: 2013  
R\_FPR\_PRO  
Página 3 de 27

**República de Honduras**

**Institución :** 0140 Secretaría de Agricultura y Ganadería  
**Programa :** 11 PROGRAMA NACIONAL DE AGRICULTURA BAJO RIEGO  
**Finalidad 03** Función 51 Agricultura y Ganadería

**Objetivos Institucionales:**  
**Objetivo:** RACIÓN Y TRANSFERENCIA DE TECNOLOGÍA AGROPECUARIA  
**Objetivo:** 02 AMPLIAR LA INFRAESTRUCTURA PRODUCTIVA PARA EL INCREMENTO DE LA PRODUCCIÓN Y PRODUCTIVIDAD EN EL SECTOR AGROPECUARIO.

**Sub Programa:** 11 00 - **BIP:** **Tipo BIP:** **Etapa BIP:**  
11 00 000 - **Tipo Aob:** Actividad **Sin Producción:** S  
11 00 000 001 DIRECCION Y COORDINACION **Tipo Aob:** Actividad **Sin Producción:** N  
**Actividad Obra:** 11 00 000 002 SERVICIOS DE RIEGO  
**Produccion 01** SERVICIO DEL SUMINISTRO DE AGUA A PRODUCTORES CON INFRAESTRUCTURA DE RIEGO **Unidad Medida:** 0044 HECTÁREA  
INSTALADA

Ejercicio	GA.	UE.	Gestion 2013		Gestion 2014		Gestion 2015		Gestion 2016	
			Cantidad	Costo	Cantidad	Costo	Cantidad	Costo	Cantidad	Costo
2013	0	0	6,000.00	0	.00	0	.00	0	.00	0
<b>Supuestos:</b> Los productores solicitan y pagan el servicio de riego a la asociación de regantes.										

Ejercicio	GA.	UE.	Trimestre 1		Trimestre 2		Trimestre 3		Trimestre 4	
			Cantidad	Costo	Cantidad	Costo	Cantidad	Costo	Cantidad	Costo
2013	01	09	419.00	0	622.00	0	2,380.00	0	2,579.00	0

**Sector Inversión Pública**  
410 INCREMENTO DE LA PRODUCCION AGRICOLA  
**Justificación**  
A través de los servicios de riego el productor tendria nuevas opciones para diversificar su producción agrícola en nuevos rubros de alta rentabilidad.

**Actividad Obra:** 11 00 000 003 INVESTIGACION Y DESARROLLO DE TECNOLOGIA DE RIEGO  
**Produccion 01** SERVICIOS DE LABORATORIO Y DEMOSTRACION DE TECNICAS DE RIEGO A PRODUCTORES **Unidad Medida:** 0304 PRODUCTOR  
**Tipo Aob:** Actividad **Sin Producción:** N

Ejercicio	GA.	UE.	Gestion 2013		Gestion 2014		Gestion 2015		Gestion 2016	
			Cantidad	Costo	Cantidad	Costo	Cantidad	Costo	Cantidad	Costo
2013	0	0	960.00	0	.00	0	.00	0	.00	0
<b>Supuestos:</b> Los productores y Estudiantes solicitan y pagan los servicios de laboratorios al Depto de desarrollo de tecnología de riego en el CEDA.										

Ejercicio	GA.	UE.	Trimestre 1		Trimestre 2		Trimestre 3		Trimestre 4	
			Cantidad	Costo	Cantidad	Costo	Cantidad	Costo	Cantidad	Costo
2013	01	09	90.00	0	270.00	0	330.00	0	270.00	0

**Sector Inversión Pública**  
401 DIVERSIDAD DE LA PRODUCCION  
**Justificación**  
Las pruebas y analisis de los laboratorios y prácticas en el parque de riego, permite elevar las capacidades productivas consecuentemente la diversificación, producción y productividad

**Actividad Obra:** 11 00 000 004 OPERACION ORG.MANT. Y TRANSFERENCIAS DE DISTRITOS DE RIEGO  
**Produccion 01** CAPACITACION A PRODUCTORES ORGANIZADOS Y ELABORACION DE DISEÑOS E INSTALACIONES **Unidad Medida:** 0304 PRODUCTOR  
**Tipo Aob:** Actividad **Sin Producción:** N

Ejercicio	GA.	UE.	Gestion 2013		Gestion 2014		Gestion 2015		Gestion 2016	
			Cantidad	Costo	Cantidad	Costo	Cantidad	Costo	Cantidad	Costo
2013	0	0	2,071.00	0	.00	0	.00	0	.00	0
<b>Supuestos:</b> Interés de los productores en capacitarse y que se soliciten sus diseños de sistemas de riego										

Ejercicio	GA.	UE.	Trimestre 1		Trimestre 2		Trimestre 3		Trimestre 4	
			Cantidad	Costo	Cantidad	Costo	Cantidad	Costo	Cantidad	Costo
2013	01	09	375.00	0	623.00	0	653.00	0	420.00	0

**Sector Inversión Pública**  
410 INCREMENTO DE LA PRODUCCION AGRICOLA  
**Justificación**  
A través de la asistencia técnica los productores adquieren nuevas técnicas de producción así mismo con el mantenimiento de la infraestructura se alcanzan mayores niveles de producción e



32

Folio No. 291  
UFECIC

FOLIO N. 365

00001150



**Categorías Programáticas  
Resultados de Producción  
Gestión: 2013**

**República de Honduras**

<b>Institución :</b>	0140	Secretaría de Agricultura y Ganadería		<b>Finalidad 03</b>	Función 51	Agricultura y Ganadería	
<b>Programa:</b>	11	PROGRAMA NACIONAL DE AGRICULTURA BAJO RIEGO		<b>Tipo Bip:</b>	Sin Producción: N		
<b>Sub Programa:</b>	11	000		<b>BIP:</b>	Tipo Bip: Obra		
<b>Proyecto:</b>	11	000		<b>Tipo Aob:</b>	Actividad		
<b>Actividad Obra:</b>	11	000		004	OPERACION ORG.MANT. Y TRANSFERENCIAS DE DISTRITOS DE RIEGO		
<b>Produccion 01</b>	CAPACITACION A PRODUCTORES ORGANIZADOS Y ELABORACION DE DISEÑOS E INSTALACIONES DE SISTEMAS DE RIEGO		0304	PRODUCTOR			
	<b>Gestion 2013</b>	<b>Gestion 2014</b>	<b>Gestion 2015</b>	<b>Gestion 2016</b>			
	Cantidad	Costo	Costo	Costo	Cantidad	Costo	Costo
	2,071.00	0	0	0	.00	0	0
	%	%	%	%	%	%	%
	0	0	0	0	0	0	0
<b>Sector Inversión Pública</b>							
Variable Macroeconómica							
Ingresos							
<b>Proyecto:</b>	11	001		Modernización del Riego en Microcuencas del Oeste del Valle		<b>Tipo Bip:</b>	Mixto
<b>Actividad Obra:</b>	11	002		RIEGO EN LAS MICROCUENCAS DEL OESTE DEL VALLE DE COMAYAGUA		<b>Tipo Aob:</b>	Obra
<b>Proyecto:</b>	11	002		PROYECTO DE RIEGO VALLE DE QUIMISTAN (CHINA)		<b>Tipo Bip:</b>	Inversión Real
<b>Actividad Obra:</b>	11	002		ADMINISTRACION DE PROYECTO		<b>Tipo Aob:</b>	Actividad
<b>Actividad Obra:</b>	11	002		CONSULTORIA Y CONSTRUCCION		<b>Tipo Aob:</b>	Obra
<b>Proyecto:</b>	11	004		PROYECTO DE APOYO AL DESARROLLO SOCIO PRODUCTIVO DEL VALLE D		<b>Tipo Bip:</b>	Inversión Real
<b>Actividad Obra:</b>	11	004		ADMINISTRACION DE PROYECTO LA COFAISITA		<b>Tipo Aob:</b>	Actividad
<b>Actividad Obra:</b>	11	004		OBRAS DE CONSTRUCCION		<b>Tipo Aob:</b>	Obra
<b>Proyecto:</b>	11	007		PROYECTO DE DESARROLLO AGRICOLA BAJO RIEGO (PDABR)		<b>Tipo Bip:</b>	Mixto
<b>Produccion 01</b>	INCORPORACIÓN, REHABILITACIÓN Y MODERNIZACIÓN DE HECTÁREAS DE TIERRA AGRÍCOLA COI		0044	HECTÁREA			
	<b>Gestion 2013</b>	<b>Gestion 2014</b>	<b>Gestion 2015</b>	<b>Gestion 2016</b>			
	Cantidad	Costo	Costo	Costo	Cantidad	Costo	Costo
	25.00	0	106,080,000	0	.00	0	0
	%	%	%	%	%	%	%
	0	0	0	0	0	0	0
<b>Medio Verificación:</b> Informes de la Unidad Coordinadora del Proyecto, documentos de licitación y contratos de obra y/o suministro de equipo.							
<b>Ejercicio</b>	<b>GA.</b>	<b>UE.</b>	<b>Trimestre 1</b>	<b>Trimestre 2</b>	<b>Trimestre 3</b>	<b>Trimestre 4</b>	<b>Costo</b>
2013	35	89	0.00	0.00	0.00	0.00	106,080,000
<b>Sector Inversión Pública</b>							
Variable Macroeconómica							
400 NUMERO DE HECTAREAS INCORPORADAS AL RIEGO							
<b>03 01 SUB_SECTOR AGROPECUARIO</b>	Justificación						
A través de la incorporación de sistemas de riego, los productores aumentaran su producción, mediante la diversificación de cultivos agrícolas.							
<b>Actividad Obra:</b>	11	007		UNIDAD COORDINADORA DEL PROYECTO		<b>Tipo Aob:</b>	Actividad
<b>Produccion 01</b>	DOCUMENTO ELABORADO DEL MOP		0032	DOCUMENTO			
	<b>Gestion 2013</b>	<b>Gestion 2014</b>	<b>Gestion 2015</b>	<b>Gestion 2016</b>			
	Cantidad	Costo	Costo	Costo	Cantidad	Costo	Costo
	1.00	0	0	0	.00	0	0
	%	%	%	%	%	%	%
	0	0	0	0	0	0	0
<b>Medio Verificación:</b> Documento elaborado MOP, decretos, dictámenes, notas de compromisos.							
<b>Ejercicio</b>	<b>GA.</b>	<b>UE.</b>	<b>Trimestre 1</b>	<b>Trimestre 2</b>	<b>Trimestre 3</b>	<b>Trimestre 4</b>	<b>Costo</b>
2013	35	89	0.00	0.00	0.00	1.00	0.00
<b>Sector Inversión Pública</b>							
Variable Macroeconómica							
398 EFICIENCIA OPERATIVA							
<b>04 01 MULTISECTORIAL</b>	Justificación						
Las condicionalidades previas al primer desembolso son obligaciones establecidas en el convenio, de prestamos para acceder a los fondos							
<b>Produccion 02</b>	CAPACITACIÓN AL PERSONAL CONTRADO PARA EL PROYECTO		0156	TALLER			



Folio No 132

UFECIC

33

366



**Categorías Programáticas  
Resultados de Producción  
Gestión: 2013**

República de Honduras

<b>Institución :</b>	0140	Secretaría de Agricultura y Ganadería		<b>Finalidad 03</b>	Función 51		Agricultura y Ganadería	
<b>Programa:</b>	11	PROGRAMA NACIONAL DE AGRICULTURA BAJO RIEGO		<b>BIP:</b>	001600011700		<b>Tipo BIP:</b>	Nuevo
<b>Sub Programa:</b>	11	007 PROYECTO DE DESARROLLO AGRICOLA BAJO RIEGO (PDABR)		<b>Unidad Medida:</b>	0156		<b>Tipo Aob:</b>	Actividad
<b>Actividad Obra:</b>	11	007 001 UNIDAD COORDINADORA DEL PROYECTO		<b>Unidad Medida:</b>	TALLER		<b>Tipo Producción:</b>	N
<b>Produccion 02</b>	CAPACITACIÓN AL PERSONAL CONTRADO PARA EL PROYECTO							
<b>Costo</b>	<b>GA.</b>	<b>UE.</b>	<b>Trimestre 1</b>	<b>Trimestre 2</b>	<b>Trimestre 3</b>	<b>Trimestre 4</b>	<b>Gestion 2013</b>	<b>Gestion 2014</b>
1,00	0	0	0	0	0	0	0	0
<b>Costo</b>	<b>GA.</b>	<b>UE.</b>	<b>Trimestre 1</b>	<b>Trimestre 2</b>	<b>Trimestre 3</b>	<b>Trimestre 4</b>	<b>Costo</b>	<b>Costo</b>
0	0	0	0	0	0	0	0	0
<b>Supuestos:</b>	Plan de Programa y planes subsecuentes, contenido de la capacitación y listado de participantes							
<b>Medio Verificación:</b>	Informes técnicos, diseños de sistemas de riego de las áreas de tierra agrícola a incorporar.							
<b>Justificación:</b>	El equipo del Programa conoce a detalle los objetivos, procedimientos, jerarquía, productos, resultados y los impactos. Se elabora la desagregación, cronograma, gestión de riesgos, plan de adquisición.							
<b>Sector Inversión Pública</b>	Variable Macroeconómica							
<b>04 01 MULTISECTORIAL</b>	398 EFICIENCIA OPERATIVA							
<b>Actividad Obra:</b>	11	00	007	002	REHABILITACION, CONSTRUCCION Y MODERNIZACION DE AREAS DE RIEGO		<b>Unidad Medida:</b>	0044
<b>Produccion 01</b>	DIAGNÓSTICOS E IDENTIFICACIÓN DE ÁREAS DE TIERRA AGRÍCOLA PARA LA INCORPORACIÓN, REHABILITACIÓN Y MODERNIZACIÓN A LOS SISTEMAS DE RIEGO							
<b>Costo</b>	<b>GA.</b>	<b>UE.</b>	<b>Trimestre 1</b>	<b>Trimestre 2</b>	<b>Trimestre 3</b>	<b>Trimestre 4</b>	<b>Gestion 2013</b>	<b>Gestion 2014</b>
50,00	0	0	0	0	0	0	0	0
<b>Costo</b>	<b>GA.</b>	<b>UE.</b>	<b>Trimestre 1</b>	<b>Trimestre 2</b>	<b>Trimestre 3</b>	<b>Trimestre 4</b>	<b>Costo</b>	<b>Costo</b>
0	0	0	0	0	0	0	0	0
<b>Supuestos:</b>	Interés de las organizaciones en que se le haga el diagnostico del área apta para riego.							
<b>Justificación:</b>	A través de la incorporación de sistemas de riego, los productores aumentaran su producción, mediante la diversificación de cultivos agrícolas.							
<b>Sector Inversión Pública</b>	Variable Macroeconómica							
<b>03 01 SUB_SECTOR AGROPECUARIO</b>	400 NUMERO DE HECTAREAS INCORPORADAS AL RIEGO							
<b>Produccion 02</b>	LICITACIÓN Y SUPERVISIÓN DE OBRAS Y SUMINISTROS DE EQUIPO DE RIEGO.							
<b>Costo</b>	<b>GA.</b>	<b>UE.</b>	<b>Trimestre 1</b>	<b>Trimestre 2</b>	<b>Trimestre 3</b>	<b>Trimestre 4</b>	<b>Gestion 2013</b>	<b>Gestion 2014</b>
5,00	0	0	0	0	0	0	0	0
<b>Costo</b>	<b>GA.</b>	<b>UE.</b>	<b>Trimestre 1</b>	<b>Trimestre 2</b>	<b>Trimestre 3</b>	<b>Trimestre 4</b>	<b>Costo</b>	<b>Costo</b>
0	0	0	0	0	0	0	0	0
<b>Supuestos:</b>	Informes de los procesos de adquisición y contratos de suministros.							
<b>Justificación:</b>	Los concursos para la selección de los contratista, supervisores y proveedores de equipo son exitosos							
<b>Sector Inversión Pública</b>	Variable Macroeconómica							
<b>03 01 SUB_SECTOR AGROPECUARIO</b>	400 NUMERO DE HECTAREAS INCORPORADAS AL RIEGO							
<b>Actividad Obra:</b>	11	00	007	003	ASISTENCIA TECNICA Y COMERCIALIZACION		<b>Unidad Medida:</b>	0149
<b>Produccion 01</b>	PLANES DE PRODUCCIÓN DE CULTIVOS ELABORADOS							
<b>Costo</b>	<b>GA.</b>	<b>UE.</b>	<b>Trimestre 1</b>	<b>Trimestre 2</b>	<b>Trimestre 3</b>	<b>Trimestre 4</b>	<b>Gestion 2013</b>	<b>Gestion 2014</b>
12,00	0	0	0	0	0	0	0	0
<b>Costo</b>	<b>GA.</b>	<b>UE.</b>	<b>Trimestre 1</b>	<b>Trimestre 2</b>	<b>Trimestre 3</b>	<b>Trimestre 4</b>	<b>Costo</b>	<b>Costo</b>
0	0	0	0	0	0	0	0	0
<b>Supuestos:</b>	Realizar procesos competitivos y participativos y participativos permitirá una selección adecuada y transparente para la adquisición de bienes y servicios para el Programa							
<b>Justificación:</b>	Realizar procesos competitivos y participativos permitirá una selección adecuada y transparente para la adquisición de bienes y servicios para el Programa							



UFEVIC  
Folio No 233

00001152



**Categorías Programáticas  
Resultados de Producción  
Gestión: 2013**

**República de Honduras**

<b>Institución :</b> 0140 Secretaría de Agricultura y Ganadería		<b>Finalidad 03</b> Función 51 Agricultura y Ganadería																																																																																	
<b>Programa:</b> 11 00 007 PROGRAMA NACIONAL DE AGRICULTURA BAJO RIEGO		<b>BIP:</b> 001600011700																																																																																	
<b>Sub Programa:</b> 11 00 -		<b>Tipo BIP:</b> Mixto																																																																																	
<b>Proyecto:</b> 11 00 007 PROYECTO DE DESARROLLO AGRICOLA BAJO RIEGO (PDABR)		<b>Tipo Aob:</b> Actividad																																																																																	
<b>Actividad Obra:</b> 11 00 003 ASISTENCIA TECNICA Y COMERCIALIZACION		<b>Sin Producción:</b> N																																																																																	
<b>Produccion 01</b> PLANES DE PRODUCCIÓN DE CULTIVOS ELABORADOS		<b>Unidad Medida:</b> 0149 INFORME																																																																																	
<table border="1"> <thead> <tr> <th colspan="2">Gestión 2013</th> <th colspan="2">Gestión 2014</th> <th colspan="2">Gestión 2015</th> <th colspan="2">Gestión 2016</th> </tr> <tr> <th>Cantidad</th> <th>%</th> <th>Cantidad</th> <th>%</th> <th>Cantidad</th> <th>%</th> <th>Cantidad</th> <th>%</th> </tr> </thead> <tbody> <tr> <td>12.00</td> <td>0</td> <td>.00</td> <td>0</td> <td>.00</td> <td>0</td> <td>.00</td> <td>0</td> </tr> <tr> <td>Costo</td> <td></td> <td>Costo</td> <td></td> <td>Costo</td> <td></td> <td>Costo</td> <td></td> </tr> <tr> <td>0</td> <td></td> <td>0</td> <td></td> <td>0</td> <td></td> <td>0</td> <td></td> </tr> </tbody> </table>		Gestión 2013		Gestión 2014		Gestión 2015		Gestión 2016		Cantidad	%	Cantidad	%	Cantidad	%	Cantidad	%	12.00	0	.00	0	.00	0	.00	0	Costo		Costo		Costo		Costo		0		0		0		0		<table border="1"> <thead> <tr> <th colspan="2">Trimestre 1</th> <th colspan="2">Trimestre 2</th> <th colspan="2">Trimestre 3</th> <th colspan="2">Trimestre 4</th> </tr> <tr> <th>Cantidad</th> <th>%</th> <th>Cantidad</th> <th>%</th> <th>Cantidad</th> <th>%</th> <th>Cantidad</th> <th>%</th> </tr> </thead> <tbody> <tr> <td>0.00</td> <td>0.00</td> <td>0.00</td> <td>0.00</td> <td>0.00</td> <td>0.00</td> <td>12.00</td> <td>0.00</td> </tr> <tr> <td>Costo</td> <td></td> <td>Costo</td> <td></td> <td>Costo</td> <td></td> <td>Costo</td> <td></td> </tr> <tr> <td>0</td> <td></td> <td>0</td> <td></td> <td>0</td> <td></td> <td>0</td> <td></td> </tr> </tbody> </table>		Trimestre 1		Trimestre 2		Trimestre 3		Trimestre 4		Cantidad	%	Cantidad	%	Cantidad	%	Cantidad	%	0.00	0.00	0.00	0.00	0.00	0.00	12.00	0.00	Costo		Costo		Costo		Costo		0		0		0		0	
Gestión 2013		Gestión 2014		Gestión 2015		Gestión 2016																																																																													
Cantidad	%	Cantidad	%	Cantidad	%	Cantidad	%																																																																												
12.00	0	.00	0	.00	0	.00	0																																																																												
Costo		Costo		Costo		Costo																																																																													
0		0		0		0																																																																													
Trimestre 1		Trimestre 2		Trimestre 3		Trimestre 4																																																																													
Cantidad	%	Cantidad	%	Cantidad	%	Cantidad	%																																																																												
0.00	0.00	0.00	0.00	0.00	0.00	12.00	0.00																																																																												
Costo		Costo		Costo		Costo																																																																													
0		0		0		0																																																																													
<b>Medio Verificación:</b> Planes de producción y presupuestos de cultivos elaborados.																																																																																			
<b>Supuestos:</b> Interés de los productores en adoptar nuevas tecnologías.																																																																																			
<b>Justificación</b>																																																																																			
Variable Macroeconómica																																																																																			
417 NUMERO DE PRODUCTORES CAPACITADOS EN LA PRODUCCION AGROPECUARIA A través del desarrollo de las capacidades a los productores en técnicas de riego el productor tendrá nuevas opciones para diversificar la producción agrícola en nuevos rubros de alta rentabilidad.																																																																																			
<b>Produccion 02</b> ESTUDIOS DE MERCADO PARA LA PRODUCCIÓN AGRICOLA ELABORADOS.		<b>Unidad Medida:</b> 0149 INFORME																																																																																	
<table border="1"> <thead> <tr> <th colspan="2">Gestión 2013</th> <th colspan="2">Gestión 2014</th> <th colspan="2">Gestión 2015</th> <th colspan="2">Gestión 2016</th> </tr> <tr> <th>Cantidad</th> <th>%</th> <th>Cantidad</th> <th>%</th> <th>Cantidad</th> <th>%</th> <th>Cantidad</th> <th>%</th> </tr> </thead> <tbody> <tr> <td>12.00</td> <td>0</td> <td>.00</td> <td>0</td> <td>.00</td> <td>0</td> <td>.00</td> <td>0</td> </tr> <tr> <td>Costo</td> <td></td> <td>Costo</td> <td></td> <td>Costo</td> <td></td> <td>Costo</td> <td></td> </tr> <tr> <td>0</td> <td></td> <td>0</td> <td></td> <td>0</td> <td></td> <td>0</td> <td></td> </tr> </tbody> </table>		Gestión 2013		Gestión 2014		Gestión 2015		Gestión 2016		Cantidad	%	Cantidad	%	Cantidad	%	Cantidad	%	12.00	0	.00	0	.00	0	.00	0	Costo		Costo		Costo		Costo		0		0		0		0		<table border="1"> <thead> <tr> <th colspan="2">Trimestre 1</th> <th colspan="2">Trimestre 2</th> <th colspan="2">Trimestre 3</th> <th colspan="2">Trimestre 4</th> </tr> <tr> <th>Cantidad</th> <th>%</th> <th>Cantidad</th> <th>%</th> <th>Cantidad</th> <th>%</th> <th>Cantidad</th> <th>%</th> </tr> </thead> <tbody> <tr> <td>0.00</td> <td>0.00</td> <td>0.00</td> <td>0.00</td> <td>0.00</td> <td>0.00</td> <td>12.00</td> <td>0.00</td> </tr> <tr> <td>Costo</td> <td></td> <td>Costo</td> <td></td> <td>Costo</td> <td></td> <td>Costo</td> <td></td> </tr> <tr> <td>0</td> <td></td> <td>0</td> <td></td> <td>0</td> <td></td> <td>0</td> <td></td> </tr> </tbody> </table>		Trimestre 1		Trimestre 2		Trimestre 3		Trimestre 4		Cantidad	%	Cantidad	%	Cantidad	%	Cantidad	%	0.00	0.00	0.00	0.00	0.00	0.00	12.00	0.00	Costo		Costo		Costo		Costo		0		0		0		0	
Gestión 2013		Gestión 2014		Gestión 2015		Gestión 2016																																																																													
Cantidad	%	Cantidad	%	Cantidad	%	Cantidad	%																																																																												
12.00	0	.00	0	.00	0	.00	0																																																																												
Costo		Costo		Costo		Costo																																																																													
0		0		0		0																																																																													
Trimestre 1		Trimestre 2		Trimestre 3		Trimestre 4																																																																													
Cantidad	%	Cantidad	%	Cantidad	%	Cantidad	%																																																																												
0.00	0.00	0.00	0.00	0.00	0.00	12.00	0.00																																																																												
Costo		Costo		Costo		Costo																																																																													
0		0		0		0																																																																													
<b>Medio Verificación:</b> Informes de estudios de oportunidades de mercado elaborados.																																																																																			
<b>Supuestos:</b> Interés de los compradores y productores de brindar información sobre capacidad de producción y de compra.																																																																																			
<b>Justificación</b>																																																																																			
Variable Macroeconómica																																																																																			
409 COMPETITIVIDAD DE LA ZONA BENEFICIADA																																																																																			
<b>Sector Inversión Pública</b>		<b>Sin Producción:</b> N																																																																																	
03 01 SUB_SECTOR AGROPECUARIO		Unidad Medida: 0007 ASOCIACION																																																																																	
<table border="1"> <thead> <tr> <th colspan="2">Gestión 2013</th> <th colspan="2">Gestión 2014</th> <th colspan="2">Gestión 2015</th> <th colspan="2">Gestión 2016</th> </tr> <tr> <th>Cantidad</th> <th>%</th> <th>Cantidad</th> <th>%</th> <th>Cantidad</th> <th>%</th> <th>Cantidad</th> <th>%</th> </tr> </thead> <tbody> <tr> <td>4.00</td> <td>0</td> <td>.00</td> <td>0</td> <td>.00</td> <td>0</td> <td>.00</td> <td>0</td> </tr> <tr> <td>Costo</td> <td></td> <td>Costo</td> <td></td> <td>Costo</td> <td></td> <td>Costo</td> <td></td> </tr> <tr> <td>0</td> <td></td> <td>0</td> <td></td> <td>0</td> <td></td> <td>0</td> <td></td> </tr> </tbody> </table>		Gestión 2013		Gestión 2014		Gestión 2015		Gestión 2016		Cantidad	%	Cantidad	%	Cantidad	%	Cantidad	%	4.00	0	.00	0	.00	0	.00	0	Costo		Costo		Costo		Costo		0		0		0		0		<table border="1"> <thead> <tr> <th colspan="2">Trimestre 1</th> <th colspan="2">Trimestre 2</th> <th colspan="2">Trimestre 3</th> <th colspan="2">Trimestre 4</th> </tr> <tr> <th>Cantidad</th> <th>%</th> <th>Cantidad</th> <th>%</th> <th>Cantidad</th> <th>%</th> <th>Cantidad</th> <th>%</th> </tr> </thead> <tbody> <tr> <td>0.00</td> <td>0.00</td> <td>0.00</td> <td>0.00</td> <td>0.00</td> <td>0.00</td> <td>12.00</td> <td>0.00</td> </tr> <tr> <td>Costo</td> <td></td> <td>Costo</td> <td></td> <td>Costo</td> <td></td> <td>Costo</td> <td></td> </tr> <tr> <td>0</td> <td></td> <td>0</td> <td></td> <td>0</td> <td></td> <td>0</td> <td></td> </tr> </tbody> </table>		Trimestre 1		Trimestre 2		Trimestre 3		Trimestre 4		Cantidad	%	Cantidad	%	Cantidad	%	Cantidad	%	0.00	0.00	0.00	0.00	0.00	0.00	12.00	0.00	Costo		Costo		Costo		Costo		0		0		0		0	
Gestión 2013		Gestión 2014		Gestión 2015		Gestión 2016																																																																													
Cantidad	%	Cantidad	%	Cantidad	%	Cantidad	%																																																																												
4.00	0	.00	0	.00	0	.00	0																																																																												
Costo		Costo		Costo		Costo																																																																													
0		0		0		0																																																																													
Trimestre 1		Trimestre 2		Trimestre 3		Trimestre 4																																																																													
Cantidad	%	Cantidad	%	Cantidad	%	Cantidad	%																																																																												
0.00	0.00	0.00	0.00	0.00	0.00	12.00	0.00																																																																												
Costo		Costo		Costo		Costo																																																																													
0		0		0		0																																																																													
<b>Medio Verificación:</b> Productores organizados en asociaciones de regantes, Personería jurídica de las asociaciones																																																																																			
<b>Supuestos:</b> Los beneficiarios comprenden la necesidad de la organización para el manejo del agua en la administración de los sistemas de riego																																																																																			
<b>Justificación</b>																																																																																			
Variable Macroeconómica																																																																																			
405 NUMERO DE ASOCIACIONES DE REGANTES FUNCIONANDO POR DISTRITO DE RI A través de las asociaciones de regantes se da un buen mantenimiento de sistemas de riego racional del recurso agua y tierra, logrando mayor																																																																																			
<b>Sector Inversión Pública</b>		<b>Unidad Medida:</b> 0007 ASOCIACION																																																																																	
03 01 SUB_SECTOR AGROPECUARIO		Gestión 2015																																																																																	
<table border="1"> <thead> <tr> <th colspan="2">Gestión 2013</th> <th colspan="2">Gestión 2014</th> <th colspan="2">Gestión 2015</th> <th colspan="2">Gestión 2016</th> </tr> <tr> <th>Cantidad</th> <th>%</th> <th>Cantidad</th> <th>%</th> <th>Cantidad</th> <th>%</th> <th>Cantidad</th> <th>%</th> </tr> </thead> <tbody> <tr> <td>4.00</td> <td>0</td> <td>.00</td> <td>0</td> <td>.00</td> <td>0</td> <td>.00</td> <td>0</td> </tr> <tr> <td>Costo</td> <td></td> <td>Costo</td> <td></td> <td>Costo</td> <td></td> <td>Costo</td> <td></td> </tr> <tr> <td>0</td> <td></td> <td>0</td> <td></td> <td>0</td> <td></td> <td>0</td> <td></td> </tr> </tbody> </table>		Gestión 2013		Gestión 2014		Gestión 2015		Gestión 2016		Cantidad	%	Cantidad	%	Cantidad	%	Cantidad	%	4.00	0	.00	0	.00	0	.00	0	Costo		Costo		Costo		Costo		0		0		0		0		<table border="1"> <thead> <tr> <th colspan="2">Trimestre 1</th> <th colspan="2">Trimestre 2</th> <th colspan="2">Trimestre 3</th> <th colspan="2">Trimestre 4</th> </tr> <tr> <th>Cantidad</th> <th>%</th> <th>Cantidad</th> <th>%</th> <th>Cantidad</th> <th>%</th> <th>Cantidad</th> <th>%</th> </tr> </thead> <tbody> <tr> <td>0.00</td> <td>0.00</td> <td>0.00</td> <td>0.00</td> <td>0.00</td> <td>0.00</td> <td>4.00</td> <td>0.00</td> </tr> <tr> <td>Costo</td> <td></td> <td>Costo</td> <td></td> <td>Costo</td> <td></td> <td>Costo</td> <td></td> </tr> <tr> <td>0</td> <td></td> <td>0</td> <td></td> <td>0</td> <td></td> <td>0</td> <td></td> </tr> </tbody> </table>		Trimestre 1		Trimestre 2		Trimestre 3		Trimestre 4		Cantidad	%	Cantidad	%	Cantidad	%	Cantidad	%	0.00	0.00	0.00	0.00	0.00	0.00	4.00	0.00	Costo		Costo		Costo		Costo		0		0		0		0	
Gestión 2013		Gestión 2014		Gestión 2015		Gestión 2016																																																																													
Cantidad	%	Cantidad	%	Cantidad	%	Cantidad	%																																																																												
4.00	0	.00	0	.00	0	.00	0																																																																												
Costo		Costo		Costo		Costo																																																																													
0		0		0		0																																																																													
Trimestre 1		Trimestre 2		Trimestre 3		Trimestre 4																																																																													
Cantidad	%	Cantidad	%	Cantidad	%	Cantidad	%																																																																												
0.00	0.00	0.00	0.00	0.00	0.00	4.00	0.00																																																																												
Costo		Costo		Costo		Costo																																																																													
0		0		0		0																																																																													
<b>Medio Verificación:</b> Asociaciones de regantes fortalecidas para la administración, operación y mantenimiento de los sistemas de riego																																																																																			
<b>Supuestos:</b> Los beneficiarios comprenden la necesidad de la organización para el manejo del agua en la administración de los sistemas de riego																																																																																			
<b>Justificación</b>																																																																																			
Variable Macroeconómica																																																																																			
405 NUMERO DE ASOCIACIONES DE REGANTES FUNCIONANDO POR DISTRITO DE RI A través de las asociaciones de regantes se da un buen mantenimiento de sistemas de riego racional del recurso agua y tierra, logrando mayor																																																																																			
<b>Sector Inversión Pública</b>		<b>Unidad Medida:</b> 0007 ASOCIACION																																																																																	
03 01 SUB_SECTOR AGROPECUARIO		Gestión 2015																																																																																	
<table border="1"> <thead> <tr> <th colspan="2">Gestión 2013</th> <th colspan="2">Gestión 2014</th> <th colspan="2">Gestión 2015</th> <th colspan="2">Gestión 2016</th> </tr> <tr> <th>Cantidad</th> <th>%</th> <th>Cantidad</th> <th>%</th> <th>Cantidad</th> <th>%</th> <th>Cantidad</th> <th>%</th> </tr> </thead> <tbody> <tr> <td>4.00</td> <td>0</td> <td>.00</td> <td>0</td> <td>.00</td> <td>0</td> <td>.00</td> <td>0</td> </tr> <tr> <td>Costo</td> <td></td> <td>Costo</td> <td></td> <td>Costo</td> <td></td> <td>Costo</td> <td></td> </tr> <tr> <td>0</td> <td></td> <td>0</td> <td></td> <td>0</td> <td></td> <td>0</td> <td></td> </tr> </tbody> </table>		Gestión 2013		Gestión 2014		Gestión 2015		Gestión 2016		Cantidad	%	Cantidad	%	Cantidad	%	Cantidad	%	4.00	0	.00	0	.00	0	.00	0	Costo		Costo		Costo		Costo		0		0		0		0		<table border="1"> <thead> <tr> <th colspan="2">Trimestre 1</th> <th colspan="2">Trimestre 2</th> <th colspan="2">Trimestre 3</th> <th colspan="2">Trimestre 4</th> </tr> <tr> <th>Cantidad</th> <th>%</th> <th>Cantidad</th> <th>%</th> <th>Cantidad</th> <th>%</th> <th>Cantidad</th> <th>%</th> </tr> </thead> <tbody> <tr> <td>0.00</td> <td>0.00</td> <td>0.00</td> <td>0.00</td> <td>0.00</td> <td>0.00</td> <td>4.00</td> <td>0.00</td> </tr> <tr> <td>Costo</td> <td></td> <td>Costo</td> <td></td> <td>Costo</td> <td></td> <td>Costo</td> <td></td> </tr> <tr> <td>0</td> <td></td> <td>0</td> <td></td> <td>0</td> <td></td> <td>0</td> <td></td> </tr> </tbody> </table>		Trimestre 1		Trimestre 2		Trimestre 3		Trimestre 4		Cantidad	%	Cantidad	%	Cantidad	%	Cantidad	%	0.00	0.00	0.00	0.00	0.00	0.00	4.00	0.00	Costo		Costo		Costo		Costo		0		0		0		0	
Gestión 2013		Gestión 2014		Gestión 2015		Gestión 2016																																																																													
Cantidad	%	Cantidad	%	Cantidad	%	Cantidad	%																																																																												
4.00	0	.00	0	.00	0	.00	0																																																																												
Costo		Costo		Costo		Costo																																																																													
0		0		0		0																																																																													
Trimestre 1		Trimestre 2		Trimestre 3		Trimestre 4																																																																													
Cantidad	%	Cantidad	%	Cantidad	%	Cantidad	%																																																																												
0.00	0.00	0.00	0.00	0.00	0.00	4.00	0.00																																																																												
Costo		Costo		Costo		Costo																																																																													
0		0		0		0																																																																													
<b>Medio Verificación:</b> Asociaciones de regantes fortalecidas para la administración, operación y mantenimiento de los sistemas de riego																																																																																			
<b>Supuestos:</b> Los beneficiarios comprenden la necesidad de la organización para el manejo del agua en la administración de los sistemas de riego																																																																																			
<b>Justificación</b>																																																																																			
Variable Macroeconómica																																																																																			
405 NUMERO DE ASOCIACIONES DE REGANTES FUNCIONANDO POR DISTRITO DE RI A través de las asociaciones de regantes se da un buen mantenimiento de sistemas de riego racional del recurso agua y tierra, logrando mayor																																																																																			

FOLIO N. 368



Folio No. 29A  
UFECIC



35

00001153



**Categorías Programáticas**  
**Resultados de Producción**  
**Gestión: 2013**


**República de Honduras**

<b>Institución:</b> 0140 Secretaría de Agricultura y Ganadería		<b>Finalidad</b> 03 Función 51 Agricultura y Ganadería																																																																																	
<b>Programa:</b> 11 PROGRAMA NACIONAL DE AGRICULTURA BAJO RIEGO		<b>BIP:</b> 001600011700																																																																																	
<b>Sub Programa:</b> 11 00 -		<b>Tipo BIP:</b> Mixto																																																																																	
<b>Proyecto:</b> 11 00 007 PROYECTO DE DESARROLLO AGRICOLA BAJO RIEGO (PDABR)		<b>Tipo Aob:</b> Actividad																																																																																	
<b>Actividad Obra:</b> 11 00 007 004 ORGANIZACION Y DESARROLLO LOCAL		<b>Sin Producción:</b> N																																																																																	
<b>Producción</b> 02 ASOCIACIONES DE REGANTES FORTALECIDAS PARA LA ADMINISTRACION, OPERACION Y MANTENIMIENTO DE LOS SISTEMAS DE RIEGO		<b>Unidad Medida:</b> 0007 ASOCIACION																																																																																	
<table border="1"> <thead> <tr> <th colspan="2">Gestion 2013</th> <th colspan="2">Gestion 2014</th> <th colspan="2">Gestion 2015</th> <th colspan="2">Gestion 2016</th> </tr> <tr> <th>Cantidad</th> <th>%</th> <th>Cantidad</th> <th>%</th> <th>Cantidad</th> <th>%</th> <th>Cantidad</th> <th>%</th> </tr> </thead> <tbody> <tr> <td>3.00</td> <td>0</td> <td>.00</td> <td>0</td> <td>.00</td> <td>0</td> <td>.00</td> <td>0</td> </tr> <tr> <td>Costo</td> <td></td> <td>Costo</td> <td></td> <td>Costo</td> <td></td> <td>Costo</td> <td></td> </tr> <tr> <td>0</td> <td></td> <td>0</td> <td></td> <td>0</td> <td></td> <td>0</td> <td></td> </tr> </tbody> </table>		Gestion 2013		Gestion 2014		Gestion 2015		Gestion 2016		Cantidad	%	Cantidad	%	Cantidad	%	Cantidad	%	3.00	0	.00	0	.00	0	.00	0	Costo		Costo		Costo		Costo		0		0		0		0		<table border="1"> <thead> <tr> <th colspan="2">Trimestre 1</th> <th colspan="2">Trimestre 2</th> <th colspan="2">Trimestre 3</th> <th colspan="2">Trimestre 4</th> </tr> <tr> <th>Cantidad</th> <th>%</th> <th>Cantidad</th> <th>%</th> <th>Cantidad</th> <th>%</th> <th>Cantidad</th> <th>%</th> </tr> </thead> <tbody> <tr> <td>0.00</td> <td>0.00</td> <td>0.00</td> <td>0.00</td> <td>0.00</td> <td>0.00</td> <td>0.00</td> <td>0.00</td> </tr> <tr> <td>Costo</td> <td></td> <td>Costo</td> <td></td> <td>Costo</td> <td></td> <td>Costo</td> <td></td> </tr> <tr> <td>0</td> <td></td> <td>0</td> <td></td> <td>0</td> <td></td> <td>0</td> <td></td> </tr> </tbody> </table>		Trimestre 1		Trimestre 2		Trimestre 3		Trimestre 4		Cantidad	%	Cantidad	%	Cantidad	%	Cantidad	%	0.00	0.00	0.00	0.00	0.00	0.00	0.00	0.00	Costo		Costo		Costo		Costo		0		0		0		0	
Gestion 2013		Gestion 2014		Gestion 2015		Gestion 2016																																																																													
Cantidad	%	Cantidad	%	Cantidad	%	Cantidad	%																																																																												
3.00	0	.00	0	.00	0	.00	0																																																																												
Costo		Costo		Costo		Costo																																																																													
0		0		0		0																																																																													
Trimestre 1		Trimestre 2		Trimestre 3		Trimestre 4																																																																													
Cantidad	%	Cantidad	%	Cantidad	%	Cantidad	%																																																																												
0.00	0.00	0.00	0.00	0.00	0.00	0.00	0.00																																																																												
Costo		Costo		Costo		Costo																																																																													
0		0		0		0																																																																													
<b>Medio Verificación:</b> Asociaciones de productores fortalecidas y capacitadas																																																																																			
<b>Supuestos:</b> Los beneficiarios comprenden la necesidad de fortalecer la organización para el manejo del agua en la administración de los sistemas de riego																																																																																			
<table border="1"> <thead> <tr> <th colspan="2">Ejercicio</th> <th colspan="2">Trimestre 1</th> <th colspan="2">Trimestre 2</th> <th colspan="2">Trimestre 3</th> <th colspan="2">Trimestre 4</th> </tr> <tr> <th>GA.</th> <th>UE.</th> <th>Cantidad</th> <th>%</th> <th>Cantidad</th> <th>%</th> <th>Cantidad</th> <th>%</th> <th>Cantidad</th> <th>%</th> </tr> </thead> <tbody> <tr> <td>2013</td> <td>35</td> <td>89</td> <td>0.00</td> <td>0.00</td> <td>0.00</td> <td>0.00</td> <td>0.00</td> <td>3.00</td> <td>0.00</td> </tr> <tr> <td>Costo</td> <td></td> <td>Costo</td> <td></td> <td>Costo</td> <td></td> <td>Costo</td> <td></td> <td>Costo</td> <td></td> </tr> <tr> <td>0</td> <td></td> <td>0</td> <td></td> <td>0</td> <td></td> <td>0</td> <td></td> <td>0.00</td> <td>0</td> </tr> </tbody> </table>				Ejercicio		Trimestre 1		Trimestre 2		Trimestre 3		Trimestre 4		GA.	UE.	Cantidad	%	Cantidad	%	Cantidad	%	Cantidad	%	2013	35	89	0.00	0.00	0.00	0.00	0.00	3.00	0.00	Costo		Costo		Costo		Costo		Costo		0		0		0		0		0.00	0																														
Ejercicio		Trimestre 1		Trimestre 2		Trimestre 3		Trimestre 4																																																																											
GA.	UE.	Cantidad	%	Cantidad	%	Cantidad	%	Cantidad	%																																																																										
2013	35	89	0.00	0.00	0.00	0.00	0.00	3.00	0.00																																																																										
Costo		Costo		Costo		Costo		Costo																																																																											
0		0		0		0		0.00	0																																																																										
<b>Medio Verificación:</b> Estudios elaborados																																																																																			
<b>Supuestos:</b> Disponibilidad de estudios e información adecuados de las cuencas productoras de agua																																																																																			
<table border="1"> <thead> <tr> <th colspan="2">Ejercicio</th> <th colspan="2">Trimestre 1</th> <th colspan="2">Trimestre 2</th> <th colspan="2">Trimestre 3</th> <th colspan="2">Trimestre 4</th> </tr> <tr> <th>GA.</th> <th>UE.</th> <th>Cantidad</th> <th>%</th> <th>Cantidad</th> <th>%</th> <th>Cantidad</th> <th>%</th> <th>Cantidad</th> <th>%</th> </tr> </thead> <tbody> <tr> <td>2013</td> <td>35</td> <td>89</td> <td>0.00</td> <td>0.00</td> <td>0.00</td> <td>0.00</td> <td>0.00</td> <td>4.00</td> <td>0.00</td> </tr> <tr> <td>Costo</td> <td></td> <td>Costo</td> <td></td> <td>Costo</td> <td></td> <td>Costo</td> <td></td> <td>Costo</td> <td></td> </tr> <tr> <td>0</td> <td></td> <td>0</td> <td></td> <td>0</td> <td></td> <td>0</td> <td></td> <td>0.00</td> <td>0</td> </tr> </tbody> </table>				Ejercicio		Trimestre 1		Trimestre 2		Trimestre 3		Trimestre 4		GA.	UE.	Cantidad	%	Cantidad	%	Cantidad	%	Cantidad	%	2013	35	89	0.00	0.00	0.00	0.00	0.00	4.00	0.00	Costo		Costo		Costo		Costo		Costo		0		0		0		0		0.00	0																														
Ejercicio		Trimestre 1		Trimestre 2		Trimestre 3		Trimestre 4																																																																											
GA.	UE.	Cantidad	%	Cantidad	%	Cantidad	%	Cantidad	%																																																																										
2013	35	89	0.00	0.00	0.00	0.00	0.00	4.00	0.00																																																																										
Costo		Costo		Costo		Costo		Costo																																																																											
0		0		0		0		0.00	0																																																																										
<b>Medio Verificación:</b> Capacitaciones brindadas, listado de productores capacitados																																																																																			
<b>Supuestos:</b> Interés de los productores en capacitarse en adoptar nuevas tecnologías amigables con el ambiente																																																																																			
<table border="1"> <thead> <tr> <th colspan="2">Ejercicio</th> <th colspan="2">Trimestre 1</th> <th colspan="2">Trimestre 2</th> <th colspan="2">Trimestre 3</th> <th colspan="2">Trimestre 4</th> </tr> <tr> <th>GA.</th> <th>UE.</th> <th>Cantidad</th> <th>%</th> <th>Cantidad</th> <th>%</th> <th>Cantidad</th> <th>%</th> <th>Cantidad</th> <th>%</th> </tr> </thead> <tbody> <tr> <td>2013</td> <td>35</td> <td>89</td> <td>0.00</td> <td>0.00</td> <td>0.00</td> <td>0.00</td> <td>0.00</td> <td>120.00</td> <td>0.00</td> </tr> <tr> <td>Costo</td> <td></td> <td>Costo</td> <td></td> <td>Costo</td> <td></td> <td>Costo</td> <td></td> <td>Costo</td> <td></td> </tr> <tr> <td>0</td> <td></td> <td>0</td> <td></td> <td>0</td> <td></td> <td>0</td> <td></td> <td>0.00</td> <td>0</td> </tr> </tbody> </table>				Ejercicio		Trimestre 1		Trimestre 2		Trimestre 3		Trimestre 4		GA.	UE.	Cantidad	%	Cantidad	%	Cantidad	%	Cantidad	%	2013	35	89	0.00	0.00	0.00	0.00	0.00	120.00	0.00	Costo		Costo		Costo		Costo		Costo		0		0		0		0		0.00	0																														
Ejercicio		Trimestre 1		Trimestre 2		Trimestre 3		Trimestre 4																																																																											
GA.	UE.	Cantidad	%	Cantidad	%	Cantidad	%	Cantidad	%																																																																										
2013	35	89	0.00	0.00	0.00	0.00	0.00	120.00	0.00																																																																										
Costo		Costo		Costo		Costo		Costo																																																																											
0		0		0		0		0.00	0																																																																										
<b>Medio Verificación:</b> Capacitación a productores en prácticas agrícolas amigables con el ambiente.																																																																																			
<b>Supuestos:</b> Con los estudios se protege las micro cuencas donde se realizaron los proyectos con infraestructura de riego.																																																																																			
<table border="1"> <thead> <tr> <th colspan="2">Ejercicio</th> <th colspan="2">Gestion 2013</th> <th colspan="2">Gestion 2014</th> <th colspan="2">Gestion 2015</th> <th colspan="2">Gestion 2016</th> </tr> <tr> <th>Cantidad</th> <th>%</th> <th>Cantidad</th> <th>%</th> <th>Cantidad</th> <th>%</th> <th>Cantidad</th> <th>%</th> <th>Cantidad</th> <th>%</th> </tr> </thead> <tbody> <tr> <td>120.00</td> <td>0</td> <td>.00</td> <td>0</td> <td>.00</td> <td>0</td> <td>.00</td> <td>0</td> <td>.00</td> <td>0</td> </tr> <tr> <td>Costo</td> <td></td> <td>Costo</td> <td></td> <td>Costo</td> <td></td> <td>Costo</td> <td></td> <td>Costo</td> <td></td> </tr> <tr> <td>0</td> <td></td> <td>0</td> <td></td> <td>0</td> <td></td> <td>0</td> <td></td> <td>0</td> <td></td> </tr> </tbody> </table>				Ejercicio		Gestion 2013		Gestion 2014		Gestion 2015		Gestion 2016		Cantidad	%	Cantidad	%	Cantidad	%	Cantidad	%	Cantidad	%	120.00	0	.00	0	.00	0	.00	0	.00	0	Costo		Costo		Costo		Costo		Costo		0		0		0		0		0																															
Ejercicio		Gestion 2013		Gestion 2014		Gestion 2015		Gestion 2016																																																																											
Cantidad	%	Cantidad	%	Cantidad	%	Cantidad	%	Cantidad	%																																																																										
120.00	0	.00	0	.00	0	.00	0	.00	0																																																																										
Costo		Costo		Costo		Costo		Costo																																																																											
0		0		0		0		0																																																																											
<b>Medio Verificación:</b> Unidades de productores en capacitarse en adoptar nuevas tecnologías amigables con el ambiente																																																																																			
<b>Supuestos:</b> Interés de los productores en capacitarse en adoptar nuevas tecnologías amigables con el ambiente																																																																																			
<table border="1"> <thead> <tr> <th colspan="2">Ejercicio</th> <th colspan="2">Trimestre 1</th> <th colspan="2">Trimestre 2</th> <th colspan="2">Trimestre 3</th> <th colspan="2">Trimestre 4</th> </tr> <tr> <th>GA.</th> <th>UE.</th> <th>Cantidad</th> <th>%</th> <th>Cantidad</th> <th>%</th> <th>Cantidad</th> <th>%</th> <th>Cantidad</th> <th>%</th> </tr> </thead> <tbody> <tr> <td>2013</td> <td>35</td> <td>89</td> <td>0.00</td> <td>0.00</td> <td>0.00</td> <td>0.00</td> <td>0.00</td> <td>0.00</td> <td>0.00</td> </tr> <tr> <td>Costo</td> <td></td> <td>Costo</td> <td></td> <td>Costo</td> <td></td> <td>Costo</td> <td></td> <td>Costo</td> <td></td> </tr> <tr> <td>0</td> <td></td> <td>0</td> <td></td> <td>0</td> <td></td> <td>0</td> <td></td> <td>0.00</td> <td>0</td> </tr> </tbody> </table>				Ejercicio		Trimestre 1		Trimestre 2		Trimestre 3		Trimestre 4		GA.	UE.	Cantidad	%	Cantidad	%	Cantidad	%	Cantidad	%	2013	35	89	0.00	0.00	0.00	0.00	0.00	0.00	0.00	Costo		Costo		Costo		Costo		Costo		0		0		0		0		0.00	0																														
Ejercicio		Trimestre 1		Trimestre 2		Trimestre 3		Trimestre 4																																																																											
GA.	UE.	Cantidad	%	Cantidad	%	Cantidad	%	Cantidad	%																																																																										
2013	35	89	0.00	0.00	0.00	0.00	0.00	0.00	0.00																																																																										
Costo		Costo		Costo		Costo		Costo																																																																											
0		0		0		0		0.00	0																																																																										
<b>Medio Verificación:</b> Unidades de productores en capacitarse en adoptar nuevas tecnologías amigables con el ambiente																																																																																			
<b>Supuestos:</b> Interés de los productores en capacitarse en adoptar nuevas tecnologías amigables con el ambiente																																																																																			

FOLIO N. 369

FOLIO No 235

UFECIC



36

091154



**Categorías Programáticas  
Resultados de Producción  
Gestión: 2013**



18/03/2014 15:05:05  
Gestión: 2013  
R\_FPR\_PRO  
Página 8 de 27

**República de Honduras**

<b>Institución :</b> 0140 Secretaría de Agricultura y Ganadería		<b>Finalidad 03</b> Función 51 Agricultura y Ganadería		
<b>Programa:</b> 12 SERVICIO NACIONAL DE SANIDAD AGROPECUARIA		<b>Unidad Medida:</b> 0304 PRODUCTOR		
<b>Produccion 01</b> UNIDADES DE PRODUCCIÓN AGRÍCOLA CERTIFICADAS Y REGISTRADAS				
	<b>Gestión 2013</b>	<b>Gestión 2014</b>	<b>Gestión 2015</b>	<b>Gestión 2016</b>
<b>Cantidad</b>	850.00	<b>Cantidad</b>	.00	<b>Cantidad</b>
<b>%</b>	0	<b>%</b>	.00	<b>%</b>
<b>Costo</b>	85,481,342	<b>Costo</b>	0	<b>Costo</b>
<b>%</b>	0	<b>%</b>	0	<b>%</b>
<b>Supuestos:</b> Cumplir con la normativa de certificación por parte de las unidades productivas				
	<b>Trimestre 1</b>	<b>Trimestre 2</b>	<b>Trimestre 3</b>	<b>Trimestre 4</b>
<b>Ejercicio</b>	<b>GA.</b>	<b>UE.</b>	<b>Cantidad</b>	<b>Costo</b>
2013	02	16	160.00	200.00
			0.00	0.00
			15,517,269	18,411,116
			0.00	0.00
			250.00	25,505,990
			0.00	0.00
			240.00	25,046,967
			0.00	0.00
<b>Justificación</b>				
Variable Macroeconómica				
419 AUMENTO EN LAS EXPORTACIONES AGROPECUARIAS				
<b>Sector Inversión Pública</b>				
03 01 SUB_SECTOR AGROPECUARIO				
<b>Objetivos Institucionales:</b>				
Objetivo: 03 PROTEGER EL STATUS SANITARIO DEL PAIS APLICANDO LA NORMATIVA NACIONAL E INTERNACIONAL QUE PROMUEVA LA SANIDAD VEGETAL, SALUD ANIMAL E INOCUIDAD DE LOS ALIMENTOS				

FOLIO N. 370

00001155

MINISTERIO PUBLICO  
REPUBLICA DE HONDURAS  
FISCALIA ESPECIAL PARA LA TRANSPARENCIA Y  
COMBATE A LA CORRUPCIÓN PÚBLICA

UFECIC  
Folio No 236

MINISTERIO PUBLICO  
REPUBLICA DE HONDURAS  
FISCALIA ESPECIAL PARA LA TRANSPARENCIA Y  
COMBATE A LA CORRUPCIÓN PÚBLICA  
Folio No. 37





**Categorías Programáticas  
Resultados de Producción  
Gestión: 2013**



18/03/2014 15:05:05  
Gestión: 2013  
R\_FPR\_PRO  
Página 9 de 27

**República de Honduras**

<b>Institución:</b>	0140	Secretaría de Agricultura y Ganadería		<b>Finalidad</b>	03	Función 51		Agricultura y Ganadería	
<b>Programa:</b>	12	SERVICIO NACIONAL DE SANIDAD AGROPECUARIA		<b>Tipo Bip:</b>					
<b>Objetivos Institucionales:</b>	AUMENTANDO LA CALIDAD Y COMPETITIVIDAD DE LOS PRODUCTOS AGROALIMENTARIOS EN EL MERCADO INTERNO Y EXTERNO.								
<b>Objetivo:</b>	AUMENTANDO LA CALIDAD Y COMPETITIVIDAD DE LOS PRODUCTOS AGROALIMENTARIOS EN EL MERCADO INTERNO Y EXTERNO.								
<b>Sub Programa:</b>	12	00	-	<b>BIP:</b>					
<b>Proyecto:</b>	12	00	000	<b>Tipo Bop:</b>					
<b>Actividad Obra:</b>	12	00	000	001	DIRECCION Y COORDINACION		<b>Sin Producción:</b>	S	
<b>Actividad Obra:</b>	12	00	000	002	SALUD ANIMAL		<b>Sin Producción:</b>	N	
<b>Produccion</b>	01	NUEVAS FINCAS REGISTRADAS PARA EL CONTROL, PREVENCIÓN Y ERRADICACIÓN DE ENFERMEDADES EN ANIMALES		<b>Unidad Medida:</b>	0271	FINCA			
<b>Medio Verificación:</b>	Listado de fincas ganaderas.								
				<b>Gestión 2013</b>	<b>Gestión 2014</b>	<b>Gestión 2015</b>	<b>Gestión 2016</b>		
<b>Cantidad</b>	500.00	0	0	<b>Cantidad</b>	0	0	<b>Cantidad</b>	0	0
<b>Costo</b>	500.00	0	0	<b>Costo</b>	0	0	<b>Costo</b>	0	0
<b>%</b>	0	0	0	<b>%</b>	.00	0	<b>%</b>	.00	0
				<b>Trimestre 1</b>	<b>Trimestre 2</b>	<b>Trimestre 3</b>	<b>Trimestre 4</b>		
<b>Cantidad</b>	127.00	0.00	0.00	<b>Cantidad</b>	127.00	0.00	<b>Cantidad</b>	123.00	0.00
<b>Costo</b>	127.00	0.00	0.00	<b>Costo</b>	127.00	0.00	<b>Costo</b>	123.00	0.00
<b>%</b>	0.00	0.00	0.00	<b>%</b>	0.00	0.00	<b>%</b>	0.00	0.00
<b>Supuestos:</b> Erradicación de las enfermedades en los animales restrictivas al comercio.									
<b>Justificación</b>									
Sector Inversión Pública									
Variable Macroeconómica									
418 NUMERO DE ENFERMEDADES CONTROLADAS									
A través del registro permitira mantener bajo control la brucelosis y tuberculosis bovina en los hatos nacionales para reducir las cuantiosas pérdidas que ambas enfermedades producen.									
<b>Actividad Obra:</b>	12	00	000	003	SANIDAD VEGETAL		<b>Unidad Medida:</b>	0271	FINCA
<b>Produccion</b>	01	FINCAS AGRICOLAS MONITOREADAS PARA EL CONTROL DE PLAGAS		<b>Unidad Medida:</b>	0271	FINCA			
<b>Medio Verificación:</b>	Informes técnicos de las fincas monitoreadas								
				<b>Gestión 2013</b>	<b>Gestión 2014</b>	<b>Gestión 2015</b>	<b>Gestión 2016</b>		
<b>Cantidad</b>	120.00	0	0	<b>Cantidad</b>	0	0	<b>Cantidad</b>	0	0
<b>Costo</b>	120.00	0	0	<b>Costo</b>	0	0	<b>Costo</b>	0	0
<b>%</b>	0	0	0	<b>%</b>	.00	0	<b>%</b>	.00	0
				<b>Trimestre 1</b>	<b>Trimestre 2</b>	<b>Trimestre 3</b>	<b>Trimestre 4</b>		
<b>Cantidad</b>	120.00	0.00	0.00	<b>Cantidad</b>	120.00	0.00	<b>Cantidad</b>	120.00	0.00
<b>Costo</b>	120.00	0.00	0.00	<b>Costo</b>	120.00	0.00	<b>Costo</b>	120.00	0.00
<b>%</b>	0.00	0.00	0.00	<b>%</b>	0.00	0.00	<b>%</b>	0.00	0.00
<b>Supuestos:</b> Erradicación total de las plagas y enfermedades en las fincas agrícolas									
<b>Justificación</b>									
Sector Inversión Pública									
Variable Macroeconómica									
412 NUMERO DE PLAGAS EXOTICAS CONTROLADAS									
A través del control de plagas y enfermedades a nivel nacional protegeremos el sector agroalimentario del país									
<b>Actividad Obra:</b>	12	00	000	004	INOCUIDAD DE ALIMENTOS		<b>Unidad Medida:</b>	0127	VISITA
<b>Produccion</b>	01	INSPECCIONES A UNIDADES DE PRODUCCIÓN PARA LA INOCUIDAD ALIMENTARIA.		<b>Unidad Medida:</b>	0127	VISITA			
<b>Medio Verificación:</b>	Listado de las unidades productivas inspeccionadas								
				<b>Gestión 2013</b>	<b>Gestión 2014</b>	<b>Gestión 2015</b>	<b>Gestión 2016</b>		
<b>Cantidad</b>	8,700.00	0	0	<b>Cantidad</b>	0	0	<b>Cantidad</b>	0	0
<b>Costo</b>	8,700.00	0	0	<b>Costo</b>	0	0	<b>Costo</b>	0	0
<b>%</b>	0	0	0	<b>%</b>	.00	0	<b>%</b>	.00	0
				<b>Trimestre 1</b>	<b>Trimestre 2</b>	<b>Trimestre 3</b>	<b>Trimestre 4</b>		
<b>Cantidad</b>	1,800.00	0.00	0.00	<b>Cantidad</b>	1,800.00	0.00	<b>Cantidad</b>	2,000.00	0.00
<b>Costo</b>	1,800.00	0.00	0.00	<b>Costo</b>	1,800.00	0.00	<b>Costo</b>	2,000.00	0.00
<b>%</b>	0.00	0.00	0.00	<b>%</b>	0.00	0.00	<b>%</b>	0.00	0.00
<b>Supuestos:</b> Unidades productivas cumplen con las normativas para la certificación de procesos de producción									
<b>Justificación</b>									
Sector Inversión Pública									
Variable Macroeconómica									
422 NUMERO DE AGROINDUSTRIAS CERTIFICADAS									
A través de los procesos de certificación lograremos mantener los estatus necesarios para la comercialización de productos agropecuarios a nivel nacional e internacional									
<b>Actividad Obra:</b>	12	00	000	004	UNIDADES PRODUCTIVAS CAPACITADAS EN BPA, BPM, HACCP		<b>Unidad Medida:</b>	0304	PRODUCTOR
<b>Produccion</b>	02	UNIDADES PRODUCTIVAS CAPACITADAS EN BPA, BPM, HACCP		<b>Unidad Medida:</b>	0304	PRODUCTOR			
<b>Medio Verificación:</b>	Listado de las unidades productivas capacitadas								
				<b>Gestión 2013</b>	<b>Gestión 2014</b>	<b>Gestión 2015</b>	<b>Gestión 2016</b>		
<b>Cantidad</b>	0	0	0	<b>Cantidad</b>	0	0	<b>Cantidad</b>	0	0
<b>Costo</b>	0	0	0	<b>Costo</b>	0	0	<b>Costo</b>	0	0
<b>%</b>	0	0	0	<b>%</b>	0	0	<b>%</b>	0	0
				<b>Trimestre 1</b>	<b>Trimestre 2</b>	<b>Trimestre 3</b>	<b>Trimestre 4</b>		
<b>Cantidad</b>	0	0	0	<b>Cantidad</b>	0	0	<b>Cantidad</b>	0	0
<b>Costo</b>	0	0	0	<b>Costo</b>	0	0	<b>Costo</b>	0	0
<b>%</b>	0	0	0	<b>%</b>	0	0	<b>%</b>	0	0

FOLIO N. 371



FOLIO No 793A  
UFECIC

38

00001156

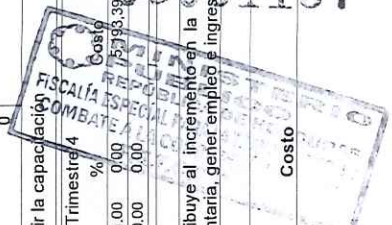


**Categorías Programáticas  
Resultados de Producción  
Gestión: 2013**

**República de Honduras**

Institución :		0140		Secretaría de Agricultura y Ganadería									
Programa :		12		SERVICIO NACIONAL DE SANIDAD AGROPECUARIA									
Sub Programa :		12 00		-									
Proyecto :		12 00 000		-									
Actividad Obra :		12 00 000 004		INOCUIDAD DE ALIMENTOS									
Producción :		02		UNIDADES PRODUCTIVAS CAPACITADAS EN BPA, BPM, HACCP									
Finalidad :		03		Función 51 Agricultura y Ganadería									
Tipo BIP :		0304		PRODUCTOR									
Unidad Medida :		0304		PRODUCTOR									
Ejercicio		GA.	UE.	Trimestre 1		Trimestre 2		Trimestre 3		Trimestre 4			
GA.	UE.	Cantidad	Costo	%	Cantidad	Costo	%	Cantidad	Costo	%	Cantidad	Costo	%
2013	02	16	0	0.00	19.00	0.00	22.00	0.00	21.00	0.00	20.00	0.00	0
<b>Medio Verificación:</b> Listado de unidades productivas o productores capacitados, Productores implementando nuevas practicas de producción y de manufactura													
<b>Supuestos:</b> Que las unidades productivas o productores participen en las capacitaciones y adopten las nuevas normalativas.													
<b>Sector Inversión Pública</b> 03 01 SUB_SECTOR AGROPECUARIO 417 NUMERO DE PRODUCTORES CAPACITADOS EN LA PRODUCCION AGROPECUARI A través del desarrollo de las capacidades de los productores se mejoran sus buenas practicas agricolas y de manufactura, logrando con ellos un incremento en la producción y productividad													
<b>Actividad Obra:</b> 12 00 000 005 MEDIDAS SANITARIAS Y FITOSANITARIAS DE HONDURAS Unidad Medida: 0096 CAPACITADO(A) Tipo Aob: Actividad Sin Producción: N													
Ejercicio		GA.	UE.	Gestion 2013		Gestion 2014		Gestion 2015		Gestion 2016			
GA.	UE.	Cantidad	Costo	%	Cantidad	Costo	%	Cantidad	Costo	%	Cantidad	Costo	
2013	01	03	0	.00	0	0	.00	0	0	.00	0	0	
<b>Medio Verificación:</b> Listado de capacitados													
<b>Supuestos:</b> participacion activa del sector													
<b>Sector Inversión Pública</b> 03 01 SUB_SECTOR AGROPECUARIO 417 NUMERO DE PRODUCTORES CAPACITADOS EN LA PRODUCCION AGROPECUARI Se capacitaran a los productores para mejorar la producción agroalimentaria mediante la aplicación de las normas internacionales de medidas sanitarias y fitosanitarias.													
<b>Programa:</b> 13 FOMENTO DE LA PESCA Y ACUICULTURA Unidad Medida: 0304 PRODUCTOR													
Ejercicio		GA.	UE.	Trimestre 1		Trimestre 2		Trimestre 3		Trimestre 4			
GA.	UE.	Cantidad	Costo	%	Cantidad	Costo	%	Cantidad	Costo	%	Cantidad	Costo	
2013	01	03	0	0.00	0.00	2.00	0.00	2.00	0.00	0	2.00	0.00	
<b>Medio Verificación:</b> Listado de participantes													
<b>Supuestos:</b> Interés de los productores acuícolas y pescadores artesanales en recibir la capacitación													
<b>Sector Inversión Pública</b> 03 01 SUB_SECTOR AGROPECUARIO 417 NUMERO DE PRODUCTORES CAPACITADOS EN LA PRODUCCION AGROPECUARI A través del desarrollo de las capacidades de los productores, se contribuye al incremento en la producción de pesquera y acuícola contribuyendo a la seguridad alimentaria, gener empleo e ingresos													
<b>Programa:</b> 02 INVESTIGACIONES REALIZADAS DE NUEVAS ESPECIES DE ALTO VALOR COMERCIAL Unidad Medida: 0051 INVESTIGACION													
Ejercicio		GA.	UE.	Trimestre 1		Trimestre 2		Trimestre 3		Trimestre 4			
GA.	UE.	Cantidad	Costo	%	Cantidad	Costo	%	Cantidad	Costo	%	Cantidad	Costo	
2013	01	19	5,010.00	0.00	2,207.347	6,190.00	0.00	5,313.133	2,632.00	0.00	1,141.00	0.00	
2013	03	19	633.00	0.00	1,366.171	0.00	0.00	0	0.00	0.00	0	0.00	
<b>Medio Verificación:</b> Listado de participantes													
<b>Supuestos:</b> Interés de los productores acuícolas y pescadores artesanales en recibir la capacitación													
<b>Sector Inversión Pública</b> 03 01 SUB_SECTOR AGROPECUARIO 417 NUMERO DE PRODUCTORES CAPACITADOS EN LA PRODUCCION AGROPECUARI A través del desarrollo de las capacidades de los productores, se contribuye al incremento en la producción de pesquera y acuícola contribuyendo a la seguridad alimentaria, gener empleo e ingresos													
<b>Programa:</b> 02 INVESTIGACIONES REALIZADAS DE NUEVAS ESPECIES DE ALTO VALOR COMERCIAL Unidad Medida: 0051 INVESTIGACION													

FOLIO N. 372



39

FOLIO No 234 UFEVIC

Gestion 2016

Gestion 2014

Gestion 2013

Gestion 2013

Gestion 2016

Costo



**Categorías Programáticas  
Resultados de Producción  
Gestión: 2013**



18/03/2014 15:05:05  
Gestión: 2013  
R\_FPR\_PRO  
Página 11 de 27

**República de Honduras**

<b>Institución :</b> 0140 Secretaría de Agricultura y Ganadería		<b>Finalidad 03</b> Función 53 Acuicultura, Pesca y Caza	
<b>Programa:</b> 13 FOMENTO DE LA PESCA Y ACUICULTURA		<b>Unidad Medida:</b> 0051 INVESTIGACION	
<b>Produccion 02</b> INVESTIGACIONES REALIZADAS DE NUEVAS ESPECIES DE ALTO VALOR COMERCIAL			
<b>Medio Verificación:</b> Informes técnicos			
		<b>Supuestos:</b> La no ocurrencia de fenómenos naturales adversos	
		<b>Gestion 2013</b>	
<b>Cantidad</b>	<b>%</b>	<b>Cantidad</b>	<b>%</b>
3.00	0	0	0
<b>Costo</b>		<b>Costo</b>	
8,509,038		0	
		<b>Gestion 2014</b>	
<b>Cantidad</b>	<b>%</b>	<b>Cantidad</b>	<b>%</b>
.00	0	0	0
<b>Costo</b>		<b>Costo</b>	
1,829,650		0	
		<b>Gestion 2015</b>	
<b>Cantidad</b>	<b>%</b>	<b>Cantidad</b>	<b>%</b>
.00	0	0	0
<b>Costo</b>		<b>Costo</b>	
2,463,305		0	
		<b>Gestion 2016</b>	
<b>Cantidad</b>	<b>%</b>	<b>Cantidad</b>	<b>%</b>
.00	0	0	0
<b>Costo</b>		<b>Costo</b>	
1,882,721		0	
		<b>Trimestre 1</b>	
<b>Cantidad</b>	<b>%</b>	<b>Cantidad</b>	<b>%</b>
3.00	0.00	3.00	0.00
<b>Costo</b>		<b>Costo</b>	
1,829,650		3.00	
		<b>Trimestre 2</b>	
<b>Cantidad</b>	<b>%</b>	<b>Cantidad</b>	<b>%</b>
3.00	0.00	3.00	0.00
<b>Costo</b>		<b>Costo</b>	
2,463,305		3.00	
		<b>Trimestre 3</b>	
<b>Cantidad</b>	<b>%</b>	<b>Cantidad</b>	<b>%</b>
3.00	0.00	3.00	0.00
<b>Costo</b>		<b>Costo</b>	
1,882,721		3.00	
		<b>Trimestre 4</b>	
<b>Cantidad</b>	<b>%</b>	<b>Cantidad</b>	<b>%</b>
3.00	0.00	3.00	0.00
<b>Costo</b>		<b>Costo</b>	
2,333,362		3.00	
<b>Sector Inversión Pública</b>			
03 01 SUB_SECTOR AGROPECUARIO		430 INVERSION EN INVESTIGACION Y TRANSFERENCIA DE TECNOLOGIA	
<b>Justificación</b>			
Variable Macroeconómica			
Con los monitoreos biológicos se propone conocer el stock y la variedad de especies con valor comercial y por ende diversificar la producción pesquera			
<b>Objetivos Institucionales:</b>			
Objetivo: 01 DESARROLLAR LAS CAPACIDADES DE LOS ACTORES DEL SECTOR AGROALIMENTARIO EN MATERIA DE PRODUCCIÓN, PRODUCTIVIDAD, COMERCIALIZACIÓN, COMPETITIVIDAD, SANIDAD, GENE			

FOLIO N. 378

00001153



UFECIC  
Folio No 239





República de Honduras

**Categorías Programáticas  
Resultados de Producción  
Gestión: 2013**



18/03/2014 15:05:05  
Gestión: 2013  
R\_FPR\_PRO  
Página 12 de 27

Institución : 0140 Secretaría de Agricultura y Ganadería

Programa : 13 FOMENTO DE LA PESCA Y ACUICULTURA

Objetivos Institucionales:

RACION Y TRANSFERENCIA DE TECNOLOGIA AGROPECUARIA

Objetivo: 01

DESARROLLAR LAS CAPACIDADES DE LOS ACTORES DEL SECTOR AGROALIMENTARIO EN MATERIA DE PRODUCCIÓN, PRODUCTIVIDAD, COMERCIALIZACIÓN, COMPETITIVIDAD, SANIDAD, GENE

Finalidad 03 Función 53 Acuicultura, Pesca y Caza

FOLIO N. 374

00001150

MINISTERIO  
PÚBLICO  
REPUBLICA DE HONDURAS  
FISCALÍA ESPECIAL PARA LA TRANSPARENCIA Y  
COMBATE A LA CORRUPCIÓN PÚBLICA  
F.E.T.C.O.C.A.

UFECIC  
Folio No 240

MINISTERIO PÚBLICO  
REPUBLICA DE HONDURAS  
FISCALÍA ESPECIAL PARA LA TRANSPARENCIA Y  
COMBATE A LA CORRUPCIÓN PÚBLICA  
COT. ID. No. 41



**Categorías Programáticas  
Resultados de Producción  
Gestión: 2013**



**República de Honduras**

<b>Institución :</b> 0140 Secretaría de Agricultura y Ganadería		<b>Finalidad 03</b> Función 53 Acuicultura, Pesca y Caza	
<b>Programa :</b> 13 FOMENTO DE LA PESCA Y ACUICULTURA			
<b>Objetivos Institucionales:</b>			
<b>Objetivo:</b> RACION Y TRANSFERENCIA DE TECNOLOGIA AGROPECUARIA			
<b>Sub Programa:</b> 13 00 -			
<b>Proyecto:</b> 13 00 000 -			
<b>Actividad Obra:</b> 13 00 000 001 DIRECCION GENERAL DE PESCA Y ACUICULTURA			
<b>Actividad Obra:</b> 13 00 000 002 FOMENTO DE LA ACUICULTURA			
<b>Produccion 01</b> PRODUCCION DE ALEVINES DE TILAPIA			
<b>Unidad Medida:</b> 0001 ALEVINE			
<b>Medio Verificación:</b> Informes de producción			
<b>Supuestos:</b> Que no existian Fenómenos naturales adversos o enfermedades que afecten la producción			
<b>Medio Verificación:</b> Informes técnicos		<b>Supuestos:</b> La no ocurrencia de fenómenos naturales adversos	
<b>Sector Inversión Pública</b>			
<b>03 01 SUB_SECTOR AGROPECUARIO</b>		<b>Variable Macroeconómica</b>	
<b>425 NUMERO DE ALEVINES DISTRIBUIDOS</b>		<b>430 INVERSION EN INVESTIGACION Y TRANSFERENCIA DE TECNOLOGIA</b>	
<b>Justificación</b>			
La distribución de los alevines al productor aporta al incremento de la producción de tilapia artesanal contribuyendo a la seguridad alimentaria, generación de empleo e ingreso de los productores			
<b>Actividad Obra:</b> 13 00 000 003 INVESTIGACION PESQUERA Y ACUICOLA			
<b>Produccion 01</b> MONITOREO DE NUEVAS ESPECIES PESQUERAS Y ACUICOLAS			
<b>Unidad Medida:</b> 0449 MONITOREO			
<b>Medio Verificación:</b> Informes técnicos			
<b>Supuestos:</b> La no ocurrencia de fenómenos naturales adversos			
<b>Sector Inversión Pública</b>			
<b>03 01 SUB_SECTOR AGROPECUARIO</b>		<b>Variable Macroeconómica</b>	
<b>430 INVERSION EN INVESTIGACION Y TRANSFERENCIA DE TECNOLOGIA</b>		<b>430 INVERSION EN INVESTIGACION Y TRANSFERENCIA DE TECNOLOGIA</b>	
<b>Justificación</b>			
Con los monitoreos biológicos se propone conocer el stock y la variedad de especies con valor comercial y por ende diversificar la producción pesquera			
<b>Actividad Obra:</b> 13 00 000 004 ORDENAMIENTO DE LA PESCA			
<b>Produccion 01</b> PRODUCTORES ACUICOLAS Y PESCADORES ARTESANALES CAPACITADOS EN EL MANEJO DE LA PRODUCCION			
<b>Unidad Medida:</b> 0304 PRODUCTOR			
<b>Medio Verificación:</b> Listado de asistencia			
<b>Supuestos:</b> Interés de los productores acuícolas y pescadores artesanales en recibir la capacitación			
<b>Sector Inversión Pública</b>		<b>Variable Macroeconómica</b>	
<b>03 01 SUB_SECTOR AGROPECUARIO</b>		<b>417 NUMERO DE PRODUCTORES CAPACITADOS EN LA PRODUCCION AGROPECUARIA</b>	
<b>417 NUMERO DE PRODUCTORES CAPACITADOS EN LA PRODUCCION AGROPECUARIA</b>		<b>417 NUMERO DE PRODUCTORES CAPACITADOS EN LA PRODUCCION AGROPECUARIA</b>	
<b>Justificación</b>			
A través del desar. de las capacidades de los product, se contribuye al incremento en la produc. pesquera y acutic lo que permite contribuir a la segur alimentaria, generación de empleos e ingresos			

FOLIO N. 375



Folio No 2A1  
UFECIC



42


100



**Categorías Programáticas  
Resultados de Producción  
Gestión: 2013**

**República de Honduras**

<b>Institución:</b> 0140 Secretaría de Agricultura y Ganadería		<b>Finalidad</b> 03 Función 53 Acuicultura, Pesca y Caza		<b>Tipo Bip:</b>		<b>Etapas Bip:</b>			
<b>Programa:</b> 13 FOMENTO DE LA PESCA Y ACUICULTURA				<b>Tipo Aob:</b> Actividad		<b>Sin Producción:</b> N			
<b>Sub Programa:</b> 13 00 -		<b>BIP:</b>		<b>Unidad Medida:</b> 0304 PRODUCTOR					
<b>Proyecto:</b> 13 00 000 -									
<b>Actividad Obra:</b> 13 00 000 005 INSPECCION Y VIGILANCIA DE LA ACTIVIDAD PESQUERA									
<b>Producción 01</b> LICENCIAS Y PERMISOS DE OPERACIÓN OTORGADOS A PRODUCTORES PESQUEROS Y ACUICOLAS									
		<b>Gestión 2013</b>		<b>Gestión 2014</b>		<b>Gestión 2015</b>		<b>Gestión 2016</b>	
<b>Cantidad</b>	<b>%</b>	<b>Cantidad</b>	<b>%</b>	<b>Cantidad</b>	<b>%</b>	<b>Cantidad</b>	<b>%</b>	<b>Cantidad</b>	<b>%</b>
9,580.00	0	0	.00	0	.00	0	.00	0	.00
<b>Costo</b>		<b>Costo</b>		<b>Costo</b>		<b>Costo</b>		<b>Costo</b>	
0		0		0		0		0	
<b>Supuestos:</b> Accesibilidad a las zonas y que el productor cuente con su documentos personales									
<b>Medio Verificación:</b> Recibos de la Tesorería General de la República									
		<b>Trimestre 1</b>		<b>Trimestre 2</b>		<b>Trimestre 3</b>		<b>Trimestre 4</b>	
<b>Ejercicio</b>	<b>GA. UE.</b>	<b>Cantidad</b>	<b>%</b>	<b>Cantidad</b>	<b>%</b>	<b>Cantidad</b>	<b>%</b>	<b>Cantidad</b>	<b>%</b>
2013	01 19	4,288.00	0.00	3,665.00	0.00	1,206.00	0.00	421.00	0.00
<b>Costo</b>		<b>Costo</b>		<b>Costo</b>		<b>Costo</b>		<b>Costo</b>	
0		0		0		0		0	
<b>Justificación</b>									
Variable Macroeconómica									
410 INCREMENTO DE LA PRODUCCION AGRICOLA									
<b>Sector Inversión Pública</b>									
03 01 SUB_SECTOR AGROPECUARIO									
<b>Programa:</b> 15 PROGRAMA DE DESARROLLO AGROALIMENTARIO									
<b>Producción 01</b> ACTORES ORGANIZADOS EN COMITES DE LAS CADENAS AGROALIMENTARIAS									
<b>Unidad Medida:</b> 0022 COMITÉ									
		<b>Gestión 2013</b>		<b>Gestión 2014</b>		<b>Gestión 2015</b>		<b>Gestión 2016</b>	
<b>Cantidad</b>	<b>%</b>	<b>Cantidad</b>	<b>%</b>	<b>Cantidad</b>	<b>%</b>	<b>Cantidad</b>	<b>%</b>	<b>Cantidad</b>	<b>%</b>
11,00	0	4,298,705	.00	0	.00	0	.00	0	.00
<b>Costo</b>		<b>Costo</b>		<b>Costo</b>		<b>Costo</b>		<b>Costo</b>	
0		0		0		0		0	
<b>Supuestos:</b> Aclas de Conformación de Comités de Cadenas									
<b>Medio Verificación:</b> Aclas de Conformación de Comités de Cadenas									
		<b>Trimestre 1</b>		<b>Trimestre 2</b>		<b>Trimestre 3</b>		<b>Trimestre 4</b>	
<b>Ejercicio</b>	<b>GA. UE.</b>	<b>Cantidad</b>	<b>%</b>	<b>Cantidad</b>	<b>%</b>	<b>Cantidad</b>	<b>%</b>	<b>Cantidad</b>	<b>%</b>
2013	01 31	11,00	0.00	11,00	0.00	11,00	0.00	11,00	0.00
2013	12 31	0.00	0.00	0	0.00	0	0.00	0	0.00
<b>Costo</b>		<b>Costo</b>		<b>Costo</b>		<b>Costo</b>		<b>Costo</b>	
0		907,441		990,157		1,412,076		989,031	
<b>Justificación</b>									
Variable Macroeconómica									
166 Número de cadenas agroalimentarias									
<b>Sector Inversión Pública</b>									
03 01 SUB_SECTOR AGROPECUARIO									
<b>Producción 02</b> CONVENIOS FIRMADOS CON LA COOPERACION INTERNACIONAL									
<b>Unidad Medida:</b> 0026 CONVENIO									
		<b>Gestión 2013</b>		<b>Gestión 2014</b>		<b>Gestión 2015</b>		<b>Gestión 2016</b>	
<b>Cantidad</b>	<b>%</b>	<b>Cantidad</b>	<b>%</b>	<b>Cantidad</b>	<b>%</b>	<b>Cantidad</b>	<b>%</b>	<b>Cantidad</b>	<b>%</b>
7,00	0	6,329,634	.00	0	.00	0	.00	0	.00
<b>Costo</b>		<b>Costo</b>		<b>Costo</b>		<b>Costo</b>		<b>Costo</b>	
0		0		0		0		0	
<b>Supuestos:</b> Interés de los cooperantes y países amigos en brindar asistencia técnica y financiera.									
<b>Medio Verificación:</b> Convenios firmados									
		<b>Trimestre 1</b>		<b>Trimestre 2</b>		<b>Trimestre 3</b>		<b>Trimestre 4</b>	
<b>Ejercicio</b>	<b>GA. UE.</b>	<b>Cantidad</b>	<b>%</b>	<b>Cantidad</b>	<b>%</b>	<b>Cantidad</b>	<b>%</b>	<b>Cantidad</b>	<b>%</b>
2013	01 31	1,00	0.00	1,00	0.00	3,600	0.00	1,00	0.00
2013	29 83	1,00	0.00	0	0.00	0	0.00	0	0.00
<b>Costo</b>		<b>Costo</b>		<b>Costo</b>		<b>Costo</b>		<b>Costo</b>	
0		6,431		6,315,503		2,800		1,300	
<b>Justificación</b>									
Variable Macroeconómica									
403 PRODUCTIVIDAD AGRICOLA									
<b>Sector Inversión Pública</b>									
03 01 SUB_SECTOR AGROPECUARIO									
<b>Objetivos Institucionales:</b>									
<b>Objetivo:</b> 01 DESARROLLAR LAS CAPACIDADES DE LOS ACTORES DEL SECTOR AGROALIMENTARIO EN MATERIA DE PRODUCCION, PRODUCTIVIDAD, COMERCIALIZACION, COMPETITIVIDAD, SANIDAD, GENE									



Folio No 222  
UFECIC

376



República de Honduras

**Categorías Programáticas  
Resultados de Producción  
Gestión: 2013**



18/03/2014 15:05:05

Gestión: 2013

R\_FPR\_PRO

Página 15 de 27

Institución : 0140 Secretaría de Agricultura y Ganadería

Programa: 15 PROGRAMA DE DESARROLLO AGROALIMENTARIO

Finalidad 03 Función 51 Agricultura y Ganadería

Objetivos Institucionales:

Objetivo: 01 RACIÓN Y TRANSFERENCIA DE TECNOLOGIA AGROPECUARIA


Objetivo: 01 DESARROLLAR LAS CAPACIDADES DE LOS ACTORES DEL SECTOR AGROALIMENTARIO EN MATERIA DE PRODUCCIÓN, PRODUCTIVIDAD, COMERCIALIZACIÓN, COMPETITIVIDAD, SANIDAD, GENE

FOLIO N. 377

00001162



UFECIC  
Folio No. 243






**Categorías Programáticas  
Resultados de Producción  
Gestión: 2013**

**República de Honduras**

<b>Institución :</b> 0140 Secretaría de Agricultura y Ganadería		<b>Finalidad 03</b> Función 51 Agricultura y Ganadería																																																																																	
<b>Programa:</b> 15 PROGRAMA DE DESARROLLO AGROALIMENTARIO		<b>BIP:</b> PRODUCTOR																																																																																	
<b>Objetivos Institucionales:</b> RACION Y TRANSFERENCIA DE TECNOLOGIA AGROPECUARIA																																																																																			
<b>Objetivo:</b> RACION Y TRANSFERENCIA DE TECNOLOGIA AGROPECUARIA																																																																																			
<b>Sub Programa:</b> 15 00 -		<b>Tipo BIP:</b> Sin Producción: N																																																																																	
<b>Proyecto:</b> 15 00 000 -		<b>Unidad Medida:</b> 0304 PRODUCTOR																																																																																	
<b>Actividad Obra:</b> 15 00 000 001 ENFOQUE DE CADENAS AGROALIMENTARIAS		<b>Tipo Aob:</b> Actividad																																																																																	
<b>Produccion 01</b> DIAGNOSTICO DE LOS ACTORES DE CADENAS AGROALIMENTARIAS																																																																																			
<table border="1"> <thead> <tr> <th colspan="2">Gestion 2013</th> <th colspan="2">Gestion 2014</th> <th colspan="2">Gestion 2015</th> <th colspan="2">Gestion 2016</th> </tr> <tr> <th>Cantidad</th> <th>%</th> <th>Cantidad</th> <th>%</th> <th>Cantidad</th> <th>%</th> <th>Cantidad</th> <th>%</th> </tr> </thead> <tbody> <tr> <td>4,000.00</td> <td>0</td> <td>0</td> <td>.00</td> <td>0</td> <td>.00</td> <td>0</td> <td>.00</td> </tr> <tr> <td></td> <td></td> <td>Costo</td> <td>Costo</td> <td>Costo</td> <td>Costo</td> <td>Costo</td> <td>Costo</td> </tr> <tr> <td></td> <td></td> <td>0</td> <td>0</td> <td>0</td> <td>0</td> <td>0</td> <td>0</td> </tr> </tbody> </table>		Gestion 2013		Gestion 2014		Gestion 2015		Gestion 2016		Cantidad	%	Cantidad	%	Cantidad	%	Cantidad	%	4,000.00	0	0	.00	0	.00	0	.00			Costo	Costo	Costo	Costo	Costo	Costo			0	0	0	0	0	0	<table border="1"> <thead> <tr> <th colspan="2">Trimestre 1</th> <th colspan="2">Trimestre 2</th> <th colspan="2">Trimestre 3</th> <th colspan="2">Trimestre 4</th> </tr> <tr> <th>Cantidad</th> <th>%</th> <th>Cantidad</th> <th>%</th> <th>Cantidad</th> <th>%</th> <th>Cantidad</th> <th>%</th> </tr> </thead> <tbody> <tr> <td>1,000.00</td> <td>0.00</td> <td>1,000.00</td> <td>0.00</td> <td>1,000.00</td> <td>0.00</td> <td>1,000.00</td> <td>0.00</td> </tr> <tr> <td></td> <td></td> <td>Costo</td> <td>Costo</td> <td>Costo</td> <td>Costo</td> <td>Costo</td> <td>Costo</td> </tr> <tr> <td>0</td> <td>0.00</td> <td>0</td> <td>0.00</td> <td>0</td> <td>0.00</td> <td>0</td> <td>0.00</td> </tr> </tbody> </table>		Trimestre 1		Trimestre 2		Trimestre 3		Trimestre 4		Cantidad	%	Cantidad	%	Cantidad	%	Cantidad	%	1,000.00	0.00	1,000.00	0.00	1,000.00	0.00	1,000.00	0.00			Costo	Costo	Costo	Costo	Costo	Costo	0	0.00	0	0.00	0	0.00	0	0.00
Gestion 2013		Gestion 2014		Gestion 2015		Gestion 2016																																																																													
Cantidad	%	Cantidad	%	Cantidad	%	Cantidad	%																																																																												
4,000.00	0	0	.00	0	.00	0	.00																																																																												
		Costo	Costo	Costo	Costo	Costo	Costo																																																																												
		0	0	0	0	0	0																																																																												
Trimestre 1		Trimestre 2		Trimestre 3		Trimestre 4																																																																													
Cantidad	%	Cantidad	%	Cantidad	%	Cantidad	%																																																																												
1,000.00	0.00	1,000.00	0.00	1,000.00	0.00	1,000.00	0.00																																																																												
		Costo	Costo	Costo	Costo	Costo	Costo																																																																												
0	0.00	0	0.00	0	0.00	0	0.00																																																																												
<b>Medio Verificación:</b> Listado de actores que integran las cadenas para formar los comités																																																																																			
<b>Supuestos:</b> Que en la region donde se conformará el comité, este completamente establecida y funcionando la cadena de valor se encuentren																																																																																			
<b>Justificación</b>																																																																																			
Variable Macroeconómica																																																																																			
03 01 SUB_SECTOR AGROPECUARIO 166 Número de cadenas agroalimentarias																																																																																			
<b>Actividad Obra:</b> 15 00 000 002 AGRONEGOCIOS		<b>Unidad Medida:</b> 0547 ESTUDIO																																																																																	
<b>Produccion 01</b> ESTUDIOS DE MERCADO PARA LOS ACTORES DE CADENAS AGROALIMENTARIAS																																																																																			
<table border="1"> <thead> <tr> <th colspan="2">Gestion 2013</th> <th colspan="2">Gestion 2014</th> <th colspan="2">Gestion 2015</th> <th colspan="2">Gestion 2016</th> </tr> <tr> <th>Cantidad</th> <th>%</th> <th>Cantidad</th> <th>%</th> <th>Cantidad</th> <th>%</th> <th>Cantidad</th> <th>%</th> </tr> </thead> <tbody> <tr> <td>5.00</td> <td>0</td> <td>0</td> <td>.00</td> <td>0</td> <td>.00</td> <td>0</td> <td>.00</td> </tr> <tr> <td></td> <td></td> <td>Costo</td> <td>Costo</td> <td>Costo</td> <td>Costo</td> <td>Costo</td> <td>Costo</td> </tr> <tr> <td>0</td> <td>0.00</td> <td>0</td> <td>0.00</td> <td>0</td> <td>0.00</td> <td>0</td> <td>0.00</td> </tr> </tbody> </table>		Gestion 2013		Gestion 2014		Gestion 2015		Gestion 2016		Cantidad	%	Cantidad	%	Cantidad	%	Cantidad	%	5.00	0	0	.00	0	.00	0	.00			Costo	Costo	Costo	Costo	Costo	Costo	0	0.00	0	0.00	0	0.00	0	0.00	<table border="1"> <thead> <tr> <th colspan="2">Trimestre 1</th> <th colspan="2">Trimestre 2</th> <th colspan="2">Trimestre 3</th> <th colspan="2">Trimestre 4</th> </tr> <tr> <th>Cantidad</th> <th>%</th> <th>Cantidad</th> <th>%</th> <th>Cantidad</th> <th>%</th> <th>Cantidad</th> <th>%</th> </tr> </thead> <tbody> <tr> <td>0.00</td> <td>0.00</td> <td>0.00</td> <td>0.00</td> <td>0.00</td> <td>0.00</td> <td>0.00</td> <td>0.00</td> </tr> <tr> <td></td> <td></td> <td>Costo</td> <td>Costo</td> <td>Costo</td> <td>Costo</td> <td>Costo</td> <td>Costo</td> </tr> <tr> <td>0</td> <td>0.00</td> <td>0</td> <td>0.00</td> <td>0</td> <td>0.00</td> <td>0</td> <td>0.00</td> </tr> </tbody> </table>		Trimestre 1		Trimestre 2		Trimestre 3		Trimestre 4		Cantidad	%	Cantidad	%	Cantidad	%	Cantidad	%	0.00	0.00	0.00	0.00	0.00	0.00	0.00	0.00			Costo	Costo	Costo	Costo	Costo	Costo	0	0.00	0	0.00	0	0.00	0	0.00
Gestion 2013		Gestion 2014		Gestion 2015		Gestion 2016																																																																													
Cantidad	%	Cantidad	%	Cantidad	%	Cantidad	%																																																																												
5.00	0	0	.00	0	.00	0	.00																																																																												
		Costo	Costo	Costo	Costo	Costo	Costo																																																																												
0	0.00	0	0.00	0	0.00	0	0.00																																																																												
Trimestre 1		Trimestre 2		Trimestre 3		Trimestre 4																																																																													
Cantidad	%	Cantidad	%	Cantidad	%	Cantidad	%																																																																												
0.00	0.00	0.00	0.00	0.00	0.00	0.00	0.00																																																																												
		Costo	Costo	Costo	Costo	Costo	Costo																																																																												
0	0.00	0	0.00	0	0.00	0	0.00																																																																												
<b>Medio Verificación:</b> Listado de actores que integran las cadenas priorizadas																																																																																			
<b>Supuestos:</b> Disponibilidad de información veraz para la elaboración del estudio de mercado																																																																																			
<b>Justificación</b>																																																																																			
Variable Macroeconómica																																																																																			
03 01 SUB_SECTOR AGROPECUARIO 166 Número de cadenas agroalimentarias																																																																																			
<b>Actividad Obra:</b> 15 00 000 003 GESTION DE COOPERACION INTERNACIONAL		<b>Unidad Medida:</b> 0026 CONVENIO																																																																																	
<b>Produccion 01</b> GESTION DE CONVENIOS DE COOPERACION INTERNACIONAL TECNICA Y FINANCIERA																																																																																			
<table border="1"> <thead> <tr> <th colspan="2">Gestion 2013</th> <th colspan="2">Gestion 2014</th> <th colspan="2">Gestion 2015</th> <th colspan="2">Gestion 2016</th> </tr> <tr> <th>Cantidad</th> <th>%</th> <th>Cantidad</th> <th>%</th> <th>Cantidad</th> <th>%</th> <th>Cantidad</th> <th>%</th> </tr> </thead> <tbody> <tr> <td>6.00</td> <td>0</td> <td>0</td> <td>.00</td> <td>0</td> <td>.00</td> <td>0</td> <td>.00</td> </tr> <tr> <td></td> <td></td> <td>Costo</td> <td>Costo</td> <td>Costo</td> <td>Costo</td> <td>Costo</td> <td>Costo</td> </tr> <tr> <td>0</td> <td>0.00</td> <td>0</td> <td>0.00</td> <td>0</td> <td>0.00</td> <td>0</td> <td>0.00</td> </tr> </tbody> </table>		Gestion 2013		Gestion 2014		Gestion 2015		Gestion 2016		Cantidad	%	Cantidad	%	Cantidad	%	Cantidad	%	6.00	0	0	.00	0	.00	0	.00			Costo	Costo	Costo	Costo	Costo	Costo	0	0.00	0	0.00	0	0.00	0	0.00	<table border="1"> <thead> <tr> <th colspan="2">Trimestre 1</th> <th colspan="2">Trimestre 2</th> <th colspan="2">Trimestre 3</th> <th colspan="2">Trimestre 4</th> </tr> <tr> <th>Cantidad</th> <th>%</th> <th>Cantidad</th> <th>%</th> <th>Cantidad</th> <th>%</th> <th>Cantidad</th> <th>%</th> </tr> </thead> <tbody> <tr> <td>0.00</td> <td>0.00</td> <td>0.00</td> <td>0.00</td> <td>0.00</td> <td>0.00</td> <td>0.00</td> <td>0.00</td> </tr> <tr> <td></td> <td></td> <td>Costo</td> <td>Costo</td> <td>Costo</td> <td>Costo</td> <td>Costo</td> <td>Costo</td> </tr> <tr> <td>0</td> <td>0.00</td> <td>0</td> <td>0.00</td> <td>0</td> <td>0.00</td> <td>0</td> <td>0.00</td> </tr> </tbody> </table>		Trimestre 1		Trimestre 2		Trimestre 3		Trimestre 4		Cantidad	%	Cantidad	%	Cantidad	%	Cantidad	%	0.00	0.00	0.00	0.00	0.00	0.00	0.00	0.00			Costo	Costo	Costo	Costo	Costo	Costo	0	0.00	0	0.00	0	0.00	0	0.00
Gestion 2013		Gestion 2014		Gestion 2015		Gestion 2016																																																																													
Cantidad	%	Cantidad	%	Cantidad	%	Cantidad	%																																																																												
6.00	0	0	.00	0	.00	0	.00																																																																												
		Costo	Costo	Costo	Costo	Costo	Costo																																																																												
0	0.00	0	0.00	0	0.00	0	0.00																																																																												
Trimestre 1		Trimestre 2		Trimestre 3		Trimestre 4																																																																													
Cantidad	%	Cantidad	%	Cantidad	%	Cantidad	%																																																																												
0.00	0.00	0.00	0.00	0.00	0.00	0.00	0.00																																																																												
		Costo	Costo	Costo	Costo	Costo	Costo																																																																												
0	0.00	0	0.00	0	0.00	0	0.00																																																																												
<b>Medio Verificación:</b> Ayudas de memoria de reuniones con los Cooperantes y Gobiernos Amigos																																																																																			
<b>Supuestos:</b> Interés de los cooperantes y países amigos en reanudar las relaciones externas con el país.																																																																																			
<b>Justificación</b>																																																																																			
Variable Macroeconómica																																																																																			
03 01 SUB_SECTOR AGROPECUARIO 166 Número de cadenas agroalimentarias																																																																																			
<b>Actividad Obra:</b> 15 00 000 003 GESTION DE COOPERACION INTERNACIONAL		<b>Unidad Medida:</b> 0032 DOCUMENTO																																																																																	
<b>Produccion 01</b> GESTION DE CONVENIOS DE COOPERACION INTERNACIONAL TECNICA Y FINANCIERA																																																																																			
<table border="1"> <thead> <tr> <th colspan="2">Gestion 2013</th> <th colspan="2">Gestion 2014</th> <th colspan="2">Gestion 2015</th> <th colspan="2">Gestion 2016</th> </tr> <tr> <th>Cantidad</th> <th>%</th> <th>Cantidad</th> <th>%</th> <th>Cantidad</th> <th>%</th> <th>Cantidad</th> <th>%</th> </tr> </thead> <tbody> <tr> <td>6.00</td> <td>0</td> <td>0</td> <td>.00</td> <td>0</td> <td>.00</td> <td>0</td> <td>.00</td> </tr> <tr> <td></td> <td></td> <td>Costo</td> <td>Costo</td> <td>Costo</td> <td>Costo</td> <td>Costo</td> <td>Costo</td> </tr> <tr> <td>0</td> <td>0.00</td> <td>0</td> <td>0.00</td> <td>0</td> <td>0.00</td> <td>0</td> <td>0.00</td> </tr> </tbody> </table>		Gestion 2013		Gestion 2014		Gestion 2015		Gestion 2016		Cantidad	%	Cantidad	%	Cantidad	%	Cantidad	%	6.00	0	0	.00	0	.00	0	.00			Costo	Costo	Costo	Costo	Costo	Costo	0	0.00	0	0.00	0	0.00	0	0.00	<table border="1"> <thead> <tr> <th colspan="2">Trimestre 1</th> <th colspan="2">Trimestre 2</th> <th colspan="2">Trimestre 3</th> <th colspan="2">Trimestre 4</th> </tr> <tr> <th>Cantidad</th> <th>%</th> <th>Cantidad</th> <th>%</th> <th>Cantidad</th> <th>%</th> <th>Cantidad</th> <th>%</th> </tr> </thead> <tbody> <tr> <td>1.00</td> <td>0.00</td> <td>1.00</td> <td>0.00</td> <td>3.00</td> <td>0.00</td> <td>2.00</td> <td>0.00</td> </tr> <tr> <td></td> <td></td> <td>Costo</td> <td>Costo</td> <td>Costo</td> <td>Costo</td> <td>Costo</td> <td>Costo</td> </tr> <tr> <td>0</td> <td>0.00</td> <td>0</td> <td>0.00</td> <td>0</td> <td>0.00</td> <td>0</td> <td>0.00</td> </tr> </tbody> </table>		Trimestre 1		Trimestre 2		Trimestre 3		Trimestre 4		Cantidad	%	Cantidad	%	Cantidad	%	Cantidad	%	1.00	0.00	1.00	0.00	3.00	0.00	2.00	0.00			Costo	Costo	Costo	Costo	Costo	Costo	0	0.00	0	0.00	0	0.00	0	0.00
Gestion 2013		Gestion 2014		Gestion 2015		Gestion 2016																																																																													
Cantidad	%	Cantidad	%	Cantidad	%	Cantidad	%																																																																												
6.00	0	0	.00	0	.00	0	.00																																																																												
		Costo	Costo	Costo	Costo	Costo	Costo																																																																												
0	0.00	0	0.00	0	0.00	0	0.00																																																																												
Trimestre 1		Trimestre 2		Trimestre 3		Trimestre 4																																																																													
Cantidad	%	Cantidad	%	Cantidad	%	Cantidad	%																																																																												
1.00	0.00	1.00	0.00	3.00	0.00	2.00	0.00																																																																												
		Costo	Costo	Costo	Costo	Costo	Costo																																																																												
0	0.00	0	0.00	0	0.00	0	0.00																																																																												
<b>Medio Verificación:</b> Ayudas de memoria de reuniones con los Cooperantes y Gobiernos Amigos																																																																																			
<b>Supuestos:</b> Interés de los cooperantes y países amigos en reanudar las relaciones externas con el país.																																																																																			
<b>Justificación</b>																																																																																			
Variable Macroeconómica																																																																																			
03 01 SUB_SECTOR AGROPECUARIO 403 PRODUCTIVIDAD AGRICOLA																																																																																			
<b>Proyecto:</b> 15 00 002 PROGRAMA DESARROLLO RURAL Y AGRICOLA DE SANTA MARIA DE REAL		<b>BIP:</b> 001600011400																																																																																	
<b>Produccion 01</b> DOCUMENTO ELABORADO SOBRE LA CONSTRUCCION DE LA INFRAESTRUCTURA AGRICOLA Y AG																																																																																			
<table border="1"> <thead> <tr> <th colspan="2">Gestion 2013</th> <th colspan="2">Gestion 2014</th> <th colspan="2">Gestion 2015</th> <th colspan="2">Gestion 2016</th> </tr> <tr> <th>Cantidad</th> <th>%</th> <th>Cantidad</th> <th>%</th> <th>Cantidad</th> <th>%</th> <th>Cantidad</th> <th>%</th> </tr> </thead> <tbody> <tr> <td></td> <td></td> <td></td> <td></td> <td></td> <td></td> <td></td> <td></td> </tr> <tr> <td></td> <td></td> <td>Costo</td> <td>Costo</td> <td>Costo</td> <td>Costo</td> <td>Costo</td> <td>Costo</td> </tr> <tr> <td></td> <td></td> <td>0</td> <td>0.00</td> <td>0</td> <td>0.00</td> <td>0</td> <td>0.00</td> </tr> </tbody> </table>		Gestion 2013		Gestion 2014		Gestion 2015		Gestion 2016		Cantidad	%	Cantidad	%	Cantidad	%	Cantidad	%											Costo	Costo	Costo	Costo	Costo	Costo			0	0.00	0	0.00	0	0.00	<table border="1"> <thead> <tr> <th colspan="2">Trimestre 1</th> <th colspan="2">Trimestre 2</th> <th colspan="2">Trimestre 3</th> <th colspan="2">Trimestre 4</th> </tr> <tr> <th>Cantidad</th> <th>%</th> <th>Cantidad</th> <th>%</th> <th>Cantidad</th> <th>%</th> <th>Cantidad</th> <th>%</th> </tr> </thead> <tbody> <tr> <td>1.00</td> <td>0.00</td> <td>1.00</td> <td>0.00</td> <td>3.00</td> <td>0.00</td> <td>1.00</td> <td>0.00</td> </tr> <tr> <td></td> <td></td> <td>Costo</td> <td>Costo</td> <td>Costo</td> <td>Costo</td> <td>Costo</td> <td>Costo</td> </tr> <tr> <td>0</td> <td>0.00</td> <td>0</td> <td>0.00</td> <td>0</td> <td>0.00</td> <td>0</td> <td>0.00</td> </tr> </tbody> </table>		Trimestre 1		Trimestre 2		Trimestre 3		Trimestre 4		Cantidad	%	Cantidad	%	Cantidad	%	Cantidad	%	1.00	0.00	1.00	0.00	3.00	0.00	1.00	0.00			Costo	Costo	Costo	Costo	Costo	Costo	0	0.00	0	0.00	0	0.00	0	0.00
Gestion 2013		Gestion 2014		Gestion 2015		Gestion 2016																																																																													
Cantidad	%	Cantidad	%	Cantidad	%	Cantidad	%																																																																												
		Costo	Costo	Costo	Costo	Costo	Costo																																																																												
		0	0.00	0	0.00	0	0.00																																																																												
Trimestre 1		Trimestre 2		Trimestre 3		Trimestre 4																																																																													
Cantidad	%	Cantidad	%	Cantidad	%	Cantidad	%																																																																												
1.00	0.00	1.00	0.00	3.00	0.00	1.00	0.00																																																																												
		Costo	Costo	Costo	Costo	Costo	Costo																																																																												
0	0.00	0	0.00	0	0.00	0	0.00																																																																												

FOLIO N. 378



FOLIO No 224  
UFECIC

00001163





**Categorías Programáticas  
Resultados de Producción  
Gestión: 2013**

**República de Honduras**

<b>Institución :</b> 0140 Secretaría de Agricultura y Ganadería		<b>Finalidad 03</b> Función 51 Agricultura y Ganadería		<b>Etapa Bip:</b> Facilidad	
<b>Programa:</b> 15 00 -		<b>PROGRAMA DE DESARROLLO AGROALIMENTARIO</b>		<b>Tipo Bip:</b> Desarrollo Humano	
<b>Sub Programa:</b> 15 00 -		<b>PROGRAMA DESARROLLO RURAL Y AGRICOLA DE SANTA MARIA DEL REAL</b>		<b>BIP:</b> 001600011400	
<b>Producción 01</b> DOCUMENTO ELABORADO SOBRE LA CONSTRUCCION DE LA INFRAESTRUCTURA AGRICOLA Y AG		<b>Unidad Medida:</b> 0032 DOCUMENTO			
		<b>Gestion 2013</b>		<b>Gestion 2014</b>	
<b>Cantidad</b>	<b>%</b>	<b>Cantidad</b>	<b>%</b>	<b>Cantidad</b>	<b>%</b>
1,00	0	.00	0	.00	0
<b>Costo</b>		<b>Costo</b>		<b>Costo</b>	
6,315,503		0		0	
<b>Supuestos:</b> Interes de la población en participar en el proceso de desarrollo del proyecto.					
<b>Medio Verificación:</b> Documento Elaborado					
<b>Variable Macroeconómica</b>					
<b>Ejercicio</b>	<b>GA.</b>	<b>UE.</b>	<b>Trimestre 1</b>	<b>Trimestre 2</b>	<b>Trimestre 3</b>
2013	29	83	1,00 0,00	0,00 0,00	0,00 0,00
			<b>Cantidad</b>	<b>Cantidad</b>	<b>Cantidad</b>
			6,315,503	0	0
			<b>Costo</b>	<b>Costo</b>	<b>Costo</b>
			0	0	0
<b>Justificación</b>					
Sector Inversión Pública					
03 01 SUB_SECTOR AGROPECUARIO					
403 PRODUCTIVIDAD AGRICOLA					
<b>Actividad Obra:</b> 15 00 002 001 DIRECCION Y COORDINACION DEL PROYECTO					
<b>Produccion 01</b> DIAGNÓSTICO ELABORADO DEL POTENCIAL AGRICOLA DE LA ZONA EN SANTA MARIA DEL REAL.					
<b>Unidad Medida:</b> 0032 DOCUMENTO					
		<b>Gestion 2013</b>		<b>Gestion 2014</b>	
<b>Cantidad</b>	<b>%</b>	<b>Cantidad</b>	<b>%</b>	<b>Cantidad</b>	<b>%</b>
1,00	0	.00	0	.00	0
<b>Costo</b>		<b>Costo</b>		<b>Costo</b>	
0		0		0	
<b>Supuestos:</b> Interes de la población en participar en el proceso de desarrollo del proyecto.					
<b>Medio Verificación:</b> Documento elaborado					
<b>Variable Macroeconómica</b>					
<b>Ejercicio</b>	<b>GA.</b>	<b>UE.</b>	<b>Trimestre 1</b>	<b>Trimestre 2</b>	<b>Trimestre 3</b>
2013	29	83	1,00 0,00	0,00 0,00	0,00 0,00
			<b>Cantidad</b>	<b>Cantidad</b>	<b>Cantidad</b>
			0	0	0
			<b>Costo</b>	<b>Costo</b>	<b>Costo</b>
			0	0	0
<b>Justificación</b>					
Sector Inversión Pública					
03 01 SUB_SECTOR AGROPECUARIO					
403 PRODUCTIVIDAD AGRICOLA					
<b>Programa:</b> 16 SERVICIO DE EDUCACION AGRICOLA,CAPACITACION Y DESA.AGROEMPRE					
<b>Produccion 01</b> ORGANIZACIONES DE PRODUCTORES CAPACITADOS EN DESARROLLO AGROEMPRESA					
<b>Unidad Medida:</b> 0300 ORGANIZACION					
		<b>Gestion 2013</b>		<b>Gestion 2014</b>	
<b>Cantidad</b>	<b>%</b>	<b>Cantidad</b>	<b>%</b>	<b>Cantidad</b>	<b>%</b>
42,00	0	.00	0	.00	0
<b>Costo</b>		<b>Costo</b>		<b>Costo</b>	
87,942		0		0	
<b>Supuestos:</b> Exista demanda e interés de las organizaciones en temas de competitividad					
<b>Medio Verificación:</b> Listados de participantes/ Listado de organizaciones atendidas					
<b>Variable Macroeconómica</b>					
<b>Ejercicio</b>	<b>GA.</b>	<b>UE.</b>	<b>Trimestre 1</b>	<b>Trimestre 2</b>	<b>Trimestre 3</b>
2013	01	24	6,00 0,00	18,00 0,00	12,00 0,00
			<b>Cantidad</b>	<b>Cantidad</b>	<b>Cantidad</b>
			39,874	36,566	10,502
			<b>Costo</b>	<b>Costo</b>	<b>Costo</b>
			0	0	0
<b>Justificación</b>					
Sector Inversión Pública					
03 01 SUB_SECTOR AGROPECUARIO					
431 PORCENTAJES DE LA POBLACION RURAL CAPACITADAS EN TEMAS AGROEM					
<b>Objetivos Institucionales:</b>					
<b>Objetivo:</b> 01 DESARROLLAR LAS CAPACIDADES DE LOS ACTORES DEL SECTOR AGROALIMENTARIO EN MATERIA DE PRODUCCION, PRODUCTIVIDAD, COMERCIALIZACION, COMPETITIVIDAD, GENE					

Folio No 245  
UFECIC

MINISTERIO DE AGRICULTURA Y GANADERIA  
FISCALIA GENERAL DE LA REPUBLICA  
COMISARÍA DE LICENCIAS

SECRETARÍA DE TRANSPARENCIA PÚBLICA  
COMISIÓN ESPECIAL PARA LA TRANSPARENCIA  
EN LA ADMINISTRACIÓN PÚBLICA

46

FOLIO N. 379

0001164



**Categorías Programáticas  
Resultados de Producción  
Gestión: 2013**



18/03/2014 15:05:05  
Gestión: 2013  
R\_FPR\_PRO  
Página 18 de 27

**República de Honduras**

**Institución:** 0140 Secretaría de Agricultura y Ganadería

**Programa:** 16 SERVICIO DE EDUCACION AGRICOLA,CAPACITACION Y DESA-AGROEMPRE Finalidad 03 Función 51 Agricultura y Ganadería

**Objetivos Institucionales:**  
Objetivo: RACION Y TRANSFERENCIA DE TECNOLOGIA AGROPECUARIA

**Sub Programa:** 16 00 - BIP: Tipo Bip: Etapa Bip:

**Proyecto:** 16 00 000 - Tipo Aob: Actividad Sin Producción: N

**Actividad Obra:** 16 00 001 EDUC. CAPACITACION Y COMUNI. PARA LA COMPET. AGROEMPRESARIAL

**Produccion 01** DIAGNÓSTICO DE MICROEMPRESARIOS, SOCIOS DE CAJAS RURALES Y PRODUCTORES Unidad Medida: 0074 PERSONA

Ejercicio	Gestion 2013		Gestion 2014		Gestion 2015		Gestion 2016	
	Cantidad	Costo	Cantidad	Costo	Cantidad	Costo	Cantidad	Costo
2013	832.00	0	.00	0	.00	0	.00	0

**Supuestos:** Interés de los productores en capacitarse

Ejercicio	GA.	UE.	Trimestre 1		Trimestre 2		Trimestre 3		Trimestre 4	
			Cantidad	Costo	Cantidad	Costo	Cantidad	Costo	Cantidad	Costo
2013	01	24	100.00	0.00	300.00	0.00	270.00	0.00	162.00	0.00

**Medio Verificación:** Listado de asistencia de los talleres, capacitaciones y charlas

**Justificación**  
Variable Macroeconómica  
431 PORCENTAJES DE LA POBLACION RURAL CAPACITADAS EN TEMAS AGROEMPRE A través del fortalecimiento de las capacidades de la población rural, se mejoran los niveles de competitividad y asociatividad

**Programa:** 17 SERVICIO DE INFORMACION AGROALIMENTARIA Finalidad 03 Función 51 Agricultura y Ganadería

**Produccion 01** ACTUALIZADA LA PÁGINA WEB DE LA SAG CON INFORMACIÓN DEL SECTOR AGROALIM Unidad Medida: 0286 ACTUALIZACION

Ejercicio	Gestion 2013		Gestion 2014		Gestion 2015		Gestion 2016	
	Cantidad	Costo	Cantidad	Costo	Cantidad	Costo	Cantidad	Costo
2013	36.00	525,035	.00	0	.00	0	.00	0

**Supuestos:** Que la población este interesada en conocer los servicios que brinda la institución

Ejercicio	GA.	UE.	Trimestre 1		Trimestre 2		Trimestre 3		Trimestre 4	
			Cantidad	Costo	Cantidad	Costo	Cantidad	Costo	Cantidad	Costo
2013	01	27	12.00	95,188	12.00	359,187	12.00	70,660	0.00	0.00

**Medio Verificación:** Información disponible en la pagina

**Justificación**  
Variable Macroeconómica  
403 PRODUCTIVIDAD AGRICOLA  
Con la información actualizada del sector agrícola le permitira a la población disponibilidad de los servicios que presta la SAG.

**Sector Inversión Pública**  
03 01 SUB\_SECTOR AGROPECUARIO

**Objetivos Institucionales:**  
Objetivo: 01 DESARROLLAR LAS CAPACIDADES DE LOS ACTORES DEL SECTOR AGROALIMENTARIO EN MATERIA DE PRODUCCIÓN, PRODUCTIVIDAD, COMERCIALIZACIÓN, COMPETITIVIDAD, SANIDAD, GENE

FOLIO N. 380



UFECIC  
Folio No 246



**Categorías Programáticas  
Resultados de Producción  
Gestión: 2013**

**República de Honduras**

Institución : 0140 Secretaría de Agricultura y Ganadería  
Programa: 17 SERVICIO DE INFORMACION AGROALIMENTARIA  
Finalidad 03 Función 51 Agricultura y Ganadería

Objetivos Institucionales:  
Objetivo: RACION Y TRANSFERENCIA DE TECNOLOGIA AGROPECUARIA

Sub Programa: 17 00 - BIP: Tipo Bip: Etapa Bip:  
Proyecto: 17 00 000 - Tipo Aob: Actividad Sin Producción: N  
Actividad Obra: 17 00 000 001 DIRECCION EN TECNOLOGIAS DE LA INFORMACION  
Produccion 01 RECOPIACION DE INFORMACION DE LOS SERVICIOS, PROGRAMAS Y PROYECTOS DEL SECTOR UNIDAD MEDIDA: 0149 INFORME AGROALIMENTARIO

Ejercicio	GA.	UE.	Gestion 2013		Gestion 2014		Gestion 2015		Gestion 2016		Costo	Costo
			Cantidad	%	Cantidad	%	Cantidad	%	Cantidad	%		
2013	9.00	0	0	.00	0	.00	0	.00	0	.00	0	0

Supuestos: Documentos escritos, documentales, boletines para ponerlos disponibles a la pagina

Ejercicio	GA.	UE.	Trimestre 1		Trimestre 2		Trimestre 3		Trimestre 4		Costo	Costo
			Cantidad	%	Cantidad	%	Cantidad	%	Cantidad	%		
2013	01	27	3.00	0.00	3.00	0.00	3.00	0.00	0	0.00	0	0

Medio Verificación: Documentos escritos, documentales, boletines para ponerlos disponibles a la pagina  
Justificación: Disponibilidad de la información actualizada por los programas, servicios y proyectos de la SAG.

Variable Macroeconómica

404 NUMERO DE TECNICOS Y USUARIOS CAPACITADOS COMO PORCENTAJE DEL TC Con la información actualizada del sector agrícola le permitira a la poblacion disponibilidad de los servicios que presta la SAG.

Sector Inversión Pública  
03 01 SUB\_SECTOR AGROPECUARIO  
Programa: 22 PROGRAMA COMPETITIVIDAD RURAL  
Finalidad 03 Función 51 Agricultura y Ganadería  
Produccion 01 PLANES DE NEGOCIOS IMPLEMENTADOS  
Unidad Medida: 0582 PLAN DE NEGOCIO

Ejercicio	GA.	UE.	Gestion 2013		Gestion 2014		Gestion 2015		Gestion 2016		Costo	Costo
			Cantidad	%	Cantidad	%	Cantidad	%	Cantidad	%		
2013	151.00	0	132,495,655	.00	0	.00	0	.00	0	.00	0	0

Medio Verificación: Contratos firmado por las partes involucradas cooperantes, organizaciones, y constancia de los desembolsos en la cuentas bancarias de los grupos.

Ejercicio	GA.	UE.	Trimestre 1		Trimestre 2		Trimestre 3		Trimestre 4		Costo	Costo
			Cantidad	%	Cantidad	%	Cantidad	%	Cantidad	%		
2013	23	73	9.00	0.00	13.00	0.00	29.00	0.00	39.00	0.00	29,728,161	29,728,160
2013	28	82	7.00	0.00	26.00	0.00	17.00	0.00	11.00	0.00	17,294,000	8,900,000
2013	34	88	0.00	0.00	0.00	0.00	0.00	0.00	0.00	0.00	0	0

Sector Inversión Pública  
03 01 SUB\_SECTOR AGROPECUARIO  
Variable Macroeconómica  
409 COMPETITIVIDAD DE LA ZONA BENEFICIADA  
Justificación: Se apoyara a la competitividad de la zona beneficiada al capitalizar Planes de inversión con un enfoque adecuado de encadenamiento productivo, comercial, genero y ambiente.

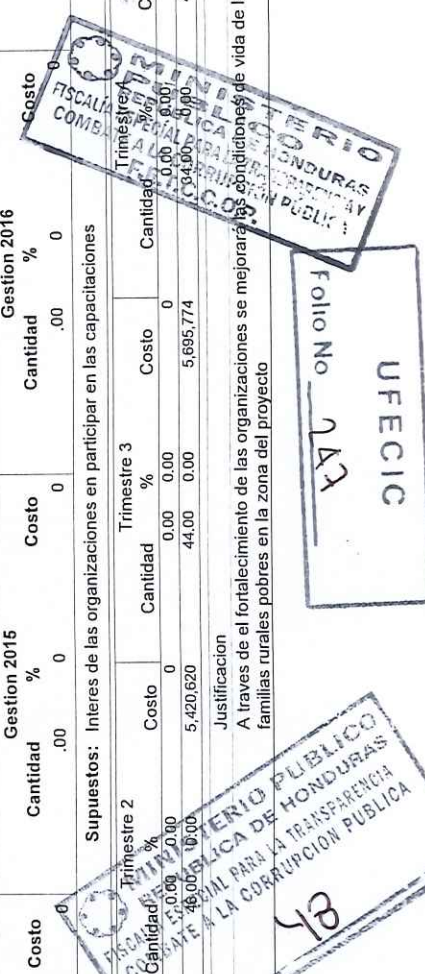
Produccion 02 ORGANIZACIONES CAPACITADAS Y FORTALECIDAS EN PROCESOS ORGANIZACIONALES  
Unidad Medida: 0300 ORGANIZACION

Ejercicio	GA.	UE.	Gestion 2013		Gestion 2014		Gestion 2015		Gestion 2016		Costo	Costo
			Cantidad	%	Cantidad	%	Cantidad	%	Cantidad	%		
2013	130.00	0	16,202,065	.00	0	.00	0	.00	0	.00	0	0

Medio Verificación: Listados de capacitaciones a organizaciones

Ejercicio	GA.	UE.	Trimestre 1		Trimestre 2		Trimestre 3		Trimestre 4		Costo	Costo
			Cantidad	%	Cantidad	%	Cantidad	%	Cantidad	%		
2013	28	82	0.00	0.00	0.00	0.00	0.00	0.00	0.00	0.00	0	0
2013	34	88	6.00	0.00	552,526.00	0.00	44.00	0.00	5,695,774	0.00	5,695,774	4,538,145

Sector Inversión Pública  
03 01 SUB\_SECTOR AGROPECUARIO  
Variable Macroeconómica  
409 COMPETITIVIDAD DE LA ZONA BENEFICIADA  
Justificación: A través de el fortalecimiento de las organizaciones se mejorara las condiciones de vida de las familias rurales pobres en la zona del proyecto



FOLIO N. 381

FOLIO No 27 UFECEIC



República de Honduras

**Categorías Programáticas  
Resultados de Producción  
Gestión: 2013**



18/03/2014 15:05:05  
Gestión: 2013  
R\_FPR\_PRO  
Página 20 de 27

Institución : 0140 Secretaría de Agricultura y Ganadería

Programa: 22 PROGRAMA COMPETITIVIDAD RURAL

Finalidad 03 Función 51 Agricultura y Ganadería

Objetivos Institucionales:  
Objetivo: 01 DESARROLLAR LAS CAPACIDADES DE LOS ACTORES DEL SECTOR AGROALIMENTARIO EN MATERIA DE PRODUCCIÓN, PRODUCTIVIDAD, COMERCIALIZACIÓN, COMPETITIVIDAD, SANIDAD, GENE

FOLIO N. 382

00001167

MINISTERIO  
PÚBLICO  
REPUBLICA DE HONDURAS  
FISCALÍA ESPECIAL PARA LA TRANSPARENCIA Y  
COMBATE A LA CORRUPCIÓN PÚBLICA  
F.E.T.C.C.P.

UFECIC  
Folio No 38

MINISTERIO PÚBLICO  
REPUBLICA DE HONDURAS  
FISCALÍA ESPECIAL PARA LA TRANSPARENCIA  
Y COMBATE A LA CORRUPCIÓN PÚBLICA  
Folio No 49



República de Honduras

Categorías Programáticas  
Resultados de Producción  
Gestión: 2013



18/03/2014 15:05:05  
Gestión: 2013  
R\_FPR\_PRO  
Página 21 de 27

Institución : 0140 Secretaría de Agricultura y Ganadería

Programa: 22 PROGRAMA COMPETITIVIDAD RURAL

Finalidad 03 Función 51 Agricultura y Ganadería

Objetivos Institucionales:

RACIÓN Y TRANSFERENCIA DE TECNOLOGÍA AGROPECUARIA

Objetivo: 01 DESARROLLAR LAS CAPACIDADES DE LOS ACTORES DEL SECTOR AGROALIMENTARIO EN MATERIA DE PRODUCCIÓN, PRODUCTIVIDAD, COMERCIALIZACIÓN, COMPETITIVIDAD, SANIDAD, GENE

FOLIO N. 383

000001168

MINISTERIO PUBLICO  
REPUBLICA DE HONDURAS  
FISCALIA ESPECIAL PARA LA TRANSACCION  
COMBATE A LA CORRUPCION PUBLICA  
F.E.T.C.C.O.P.

UFECIC  
Folio No 249

MINISTERIO PUBLICO  
REPUBLICA DE HONDURAS  
FISCALIA ESPECIAL PARA LA TRANSACCION  
COMBATE A LA CORRUPCION PUBLICA  
Folio No 80

**Institución:** 0140 Secretaría de Agricultura y Ganadería  
**Programa:** 22 PROGRAMA COMPETITIVIDAD RURAL  
**Finalidad:** 03 Función 51 Agricultura y Ganadería

**Objetivos Institucionales:** RACIÓN Y TRANSFERENCIA DE TECNOLOGÍA AGROPECUARIA  
**Objetivo:**

**Sub Programa:** 22 00 -  
**Proyecto:** 22 00 001 MEJORANDO LA COMPETITIVIDAD DE LA ECONOMIA RURAL EN YORO PRO BIP: 001600010300 Tipo BIP: Desarrollo Humano  
**Produccion** 01 FORMULADOS PROYECTOS DE INVERSIÓN A PRODUCTORES ORGANIZADOS Unidad Medida: 0032 DOCUMENTO

Ejercicio	GA.	UE.	Gestión 2013		Gestión 2014		Gestión 2015		Gestión 2016		Etapa BIP: Nuevo	
			Cantidad	Costo	Cantidad	Costo	Cantidad	Costo	Cantidad	Costo	Cantidad	Costo
2013	90.00	0	84,956,125	.00	0	0	0	.00	0	0	0	0

**Medio Verificación:** Documento de inversión aprobado por el Consejo orientador local (COLP) y el Consejo Supuestos: El proyecto de inversión es rentable social, ambiental y económicamente. Orientador del Proyecto (COP).

Ejercicio	GA.	UE.	Trimestre 1		Trimestre 2		Trimestre 3		Trimestre 4	
			Cantidad	Costo	Cantidad	Costo	Cantidad	Costo	Cantidad	Costo
2013	23	73	9.00	11,431,063	13.00	0.00	29.00	0.00	39.00	0.00

**Sector Inversión Pública**  
 03 01 SUB\_SECTOR AGROPECUARIO Variable Macroeconómica  
 409 COMPETITIVIDAD DE LA ZONA BENEFICIADA

**Actividad Obra:** 22 00 001 001 PRODUCTIVIDAD Y COMPETITIVIDAD Unidad Medida: 0294 GRUPO  
**Produccion** 01 ASISTENCIA TÉCNICA BRINDADAS EN DESARROLLO AGROEMPRESARIAL A PRODUCTORES ORGANIZADOS

Ejercicio	GA.	UE.	Gestión 2013		Gestión 2014		Gestión 2015		Gestión 2016	
			Cantidad	Costo	Cantidad	Costo	Cantidad	Costo	Cantidad	Costo
2013	90.00	0	0	0	.00	0	.00	0	.00	0

**Medio Verificación:** Listado de las organizaciones participantes en las capacitaciones, talleres, charlas  
 Supuestos: Los Grupos de Productores (Grupos Empresariales Rurales) presentan interés de participar en el fortalecimiento de sus capacidades.

Ejercicio	GA.	UE.	Trimestre 1		Trimestre 2		Trimestre 3		Trimestre 4	
			Cantidad	Costo	Cantidad	Costo	Cantidad	Costo	Cantidad	Costo
2013	23	73	9.00	0	13.00	0.00	29.00	0.00	39.00	0.00

**Sector Inversión Pública**  
 03 01 SUB\_SECTOR AGROPECUARIO Variable Macroeconómica  
 409 COMPETITIVIDAD DE LA ZONA BENEFICIADA

**Proyecto:** 22 00 003 PROGRAMA DE DESARROLLO RURAL SOSTENIBLE PARA LA REGION SUR ( BIP: 001600011100 Tipo BIP: Mixto  
**Produccion** 01 CONTRATOS DE VENTA SUSCRITO (PRODUCTORES Y EMPRESAS EXPORTADORAS) Unidad Medida: 0155 CONTRATO

Ejercicio	GA.	UE.	Gestión 2013		Gestión 2014		Gestión 2015		Gestión 2016	
			Cantidad	Costo	Cantidad	Costo	Cantidad	Costo	Cantidad	Costo
2013	114.00	0	33,689,530	.00	0	0	.00	0	.00	0

**Medio Verificación:** Formalización de compra por las empresas comercializadoras a las organizaciones  
 Supuestos: Interés de las empresas exportadoras en comprar la producción a las organizaciones.

Ejercicio	GA.	UE.	Trimestre 1		Trimestre 2		Trimestre 3		Trimestre 4	
			Cantidad	Costo	Cantidad	Costo	Cantidad	Costo	Cantidad	Costo
2013	28	82	9.00	4,050,000	32.00	0.00	53.00	0.00	20.00	0.00

**Sector Inversión Pública**  
 03 01 SUB\_SECTOR AGROPECUARIO Variable Macroeconómica  
 409 COMPETITIVIDAD DE LA ZONA BENEFICIADA

**Produccion** 02 NUEVAS HECTÁREAS CON ACCESO A SISTEMAS DE RIEGO Y CAMINOS RURALES REABILITADOS Unidad Medida: 0044 HECTÁREA  
 Supuestos: Ampliar el mercado a nivel internacional por las organizaciones de productores, mejorando sus ingresos

Ejercicio	GA.	UE.	Gestión 2013		Gestión 2014		Gestión 2015		Gestión 2016	
			Cantidad	Costo	Cantidad	Costo	Cantidad	Costo	Cantidad	Costo
2013	28	82	9.00	4,050,000	32.00	0.00	53.00	0.00	20.00	0.00

Folio No 250  
 UFEVIC  
 MINISTERIO PÚBLICO  
 FISCALÍA ESPECIAL PARA LA TRANSPARENCIA Y  
 CONTROL A LA ADMINISTRACIÓN PÚBLICA

384

00001169



**Categorías Programáticas  
Resultados de Producción  
Gestión: 2013**

**República de Honduras**

Institución :		0140 Secretaría de Agricultura y Ganadería		Finalidad 03		Función 51		Agricultura y Ganadería		
Programa :		22 00 PROGRAMA COMPETITIVIDAD RURAL		Tipo Bip:		Mixto		Etapa Bip: Ejecución o Arrastre		
Proyecto :		22 00 003 PROGRAMA DE DESARROLLO RURAL SOSTENIBLE PARA LA REGION SUR (		BIP:		001600011100		HECTÁREA		
Producción		02 NUEVAS HECTÁREAS CON ACCESO A SISTEMAS DE RIEGO Y CAMINOS RURALES REHABILITADOS		Unidad Medida:		0044		HECTÁREA		
		Gestión 2013		Gestión 2014		Gestión 2015		Gestión 2016		
		Cantidad	Costo	Cantidad	Costo	Cantidad	Costo	Cantidad	Costo	
		163.00	0	13,850,000	0	.00	0	.00	0	
<b>Medio Verificación:</b> Visitas de campo a la Infraestructura instalada										
		Trimestre 1		Trimestre 2		Trimestre 3		Trimestre 4		
		Ejercicio	GA.	UE.	Cantidad	%	Costo	Cantidad	%	Costo
		2013	28	82	26.00	0.00	1,950,000	59.00	0.00	3,400,000
		Variable Macroeconómica		3,400,000		47.00		0.00		5,350,000
		400 NUMERO DE HECTAREAS INCORPORADAS AL RIEGO		31.00		0.00		0.00		3,150,000
<b>Sector Inversión Pública</b>										
03 01 SUB_SECTOR AGROPECUARIO		Variable Macroeconómica		400 NUMERO DE HECTAREAS INCORPORADAS AL RIEGO		31.00		0.00		3,150,000
<b>Actividad Obra:</b> 22 00 003 001 UNIDAD DE GERENCIA DEL PROGRAMA										
<b>Producción 01</b> DIAGNÓSTICO DE NUEVAS HECTÁREAS PARA EL ACCESO A SISTEMAS DE RIEGO										
		Gestión 2013		Gestión 2014		Gestión 2015		Gestión 2016		
		Cantidad	Costo	Cantidad	Costo	Cantidad	Costo	Cantidad	Costo	
		54.00	0	.00	0	.00	0	.00	0	
<b>Medio Verificación:</b> Informes técnicos										
		Trimestre 1		Trimestre 2		Trimestre 3		Trimestre 4		
		Ejercicio	GA.	UE.	Cantidad	%	Costo	Cantidad	%	Costo
		2013	28	82	26.00	0.00	12.00	0.00	0.00	4.00
		Variable Macroeconómica		12.00		0.00		0.00		4.00
		400 NUMERO DE HECTAREAS INCORPORADAS AL RIEGO		12.00		0.00		0.00		4.00
<b>Sector Inversión Pública</b>										
03 01 SUB_SECTOR AGROPECUARIO		Variable Macroeconómica		400 NUMERO DE HECTAREAS INCORPORADAS AL RIEGO		12.00		0.00		4.00
<b>Producción 02</b> DIAGNÓSTICO DE CAMINOS RURALES A REHABILITAR QUE CONECTA A LAS ZONAS PRODUCTIVAS										
		Gestión 2013		Gestión 2014		Gestión 2015		Gestión 2016		
		Cantidad	Costo	Cantidad	Costo	Cantidad	Costo	Cantidad	Costo	
		25.00	0	.00	0	.00	0	.00	0	
<b>Medio Verificación:</b> Informes técnicos										
		Trimestre 1		Trimestre 2		Trimestre 3		Trimestre 4		
		Ejercicio	GA.	UE.	Cantidad	%	Costo	Cantidad	%	Costo
		2013	28	82	4.00	0.00	8.00	0.00	0.00	9.00
		Variable Macroeconómica		8.00		0.00		0.00		9.00
		409 COMPETITIVIDAD DE LA ZONA BENEFICIADA		8.00		0.00		0.00		9.00
<b>Sector Inversión Pública</b>										
03 01 SUB_SECTOR AGROPECUARIO		Variable Macroeconómica		409 COMPETITIVIDAD DE LA ZONA BENEFICIADA		8.00		0.00		9.00
<b>Actividad Obra:</b> 22 00 003 002 ACCESO A MERCADOS Y DESA. DE ENCADENAMIENTO EMPRENDESUR										
<b>Producción 01</b> ASISTENCIA TÉCNICA BRINDADA A ORGANIZACIONES DE PRODUCTORES AGROPECUARIOS EN										
		Gestión 2013		Gestión 2014		Gestión 2015		Gestión 2016		
		Cantidad	Costo	Cantidad	Costo	Cantidad	Costo	Cantidad	Costo	
		60.00	0	.00	0	.00	0	.00	0	
<b>Medio Verificación:</b> Organizaciones certificadas con estándares de calidad										

Supuestos: Existian condiciones climaticas favorables para realizar la infraestructura en el tiempo planificado.


Supuestos: Aceptación por parte de los beneficiados a que se efectuen los diagnosticos

Supuestos: Aceptación por parte de la población beneficiada para se realicen los diagnosticos

Supuestos: Interés de las organizaciones en cumplir con los requisitos para cumplir con la certificación de calidad a la firma de contratos.

FOLIO N 385

00001170



52

Folio No 251



**Categorías Programáticas**  
**Resultados de Producción**  
**Gestión: 2013**

**República de Honduras**

<b>Institución :</b> 0140 Secretaría de Agricultura y Ganadería		<b>Finalidad 03</b> Función 51 Agricultura y Ganadería																																																																																																	
<b>Programa:</b> 22 00 - PROGRAMA COMPETITIVIDAD RURAL																																																																																																			
<b>Sub Programa:</b> 22 00 -																																																																																																			
<b>Proyecto:</b> 22 00 003 PROGRAMA DE DESARROLLO RURAL SOSTENIBLE PARA LA REGION SUR (	<b>BIP:</b> 001600011100	<b>Tipo BIP:</b> Mixto	<b>Etapa BIP:</b> Ejecución o Atras																																																																																																
<b>Actividad Obra:</b> 22 00 003 002 ACCESO A MERCADOS Y DESA. DE ENCADENAMIENTO EMPRENDESUR		<b>Tipo Aob:</b> Actividad	<b>Sin Producción:</b> N																																																																																																
<b>Producción 01</b> ASISTENCIA TÉCNICA BRINDADA A ORGANIZACIONES DE PRODUCTORES AGROPECUARIOS EN GESTIÓN DE CALIDAD Y VALOR AGREGADO COMERCIAL.	<b>Unidad Medida:</b> 0300 ORGANIZACION																																																																																																		
<table border="1"> <thead> <tr> <th colspan="2">Gestión 2013</th> <th colspan="2">Gestión 2014</th> <th colspan="2">Gestión 2015</th> <th colspan="2">Gestión 2016</th> </tr> <tr> <th>Cantidad</th> <th>Costo</th> <th>Cantidad</th> <th>Costo</th> <th>Cantidad</th> <th>Costo</th> <th>Cantidad</th> <th>Costo</th> </tr> </thead> <tbody> <tr> <td>60.00</td> <td>0</td> <td>0</td> <td>0</td> <td>.00</td> <td>0</td> <td>.00</td> <td>0</td> </tr> <tr> <td colspan="2">Ejercicio</td> <td colspan="2">Ejercicio</td> <td colspan="2">Ejercicio</td> <td colspan="2">Ejercicio</td> </tr> <tr> <td>2013</td> <td>28 82</td> <td>2013</td> <td>28 82</td> <td>2013</td> <td>28 82</td> <td>2013</td> <td>28 82</td> </tr> <tr> <td colspan="2">Trimestre 1</td> <td colspan="2">Trimestre 2</td> <td colspan="2">Trimestre 3</td> <td colspan="2">Trimestre 4</td> </tr> <tr> <td>GA.</td> <td>UE.</td> <td>GA.</td> <td>UE.</td> <td>GA.</td> <td>UE.</td> <td>GA.</td> <td>UE.</td> </tr> <tr> <td>6.00</td> <td>0.00</td> <td>6.00</td> <td>0.00</td> <td>25.00</td> <td>0.00</td> <td>18.00</td> <td>0.00</td> </tr> <tr> <td colspan="2">Cantidad</td> <td colspan="2">Cantidad</td> <td colspan="2">Cantidad</td> <td colspan="2">Cantidad</td> </tr> <tr> <td colspan="2">Costo</td> <td colspan="2">Costo</td> <td colspan="2">Costo</td> <td colspan="2">Costo</td> </tr> <tr> <td colspan="2">%</td> <td colspan="2">%</td> <td colspan="2">%</td> <td colspan="2">%</td> </tr> <tr> <td colspan="2">0.00</td> <td colspan="2">0.00</td> <td colspan="2">0.00</td> <td colspan="2">0.00</td> </tr> </tbody> </table>				Gestión 2013		Gestión 2014		Gestión 2015		Gestión 2016		Cantidad	Costo	Cantidad	Costo	Cantidad	Costo	Cantidad	Costo	60.00	0	0	0	.00	0	.00	0	Ejercicio		Ejercicio		Ejercicio		Ejercicio		2013	28 82	2013	28 82	2013	28 82	2013	28 82	Trimestre 1		Trimestre 2		Trimestre 3		Trimestre 4		GA.	UE.	GA.	UE.	GA.	UE.	GA.	UE.	6.00	0.00	6.00	0.00	25.00	0.00	18.00	0.00	Cantidad		Cantidad		Cantidad		Cantidad		Costo		Costo		Costo		Costo		%		%		%		%		0.00		0.00		0.00		0.00	
Gestión 2013		Gestión 2014		Gestión 2015		Gestión 2016																																																																																													
Cantidad	Costo	Cantidad	Costo	Cantidad	Costo	Cantidad	Costo																																																																																												
60.00	0	0	0	.00	0	.00	0																																																																																												
Ejercicio		Ejercicio		Ejercicio		Ejercicio																																																																																													
2013	28 82	2013	28 82	2013	28 82	2013	28 82																																																																																												
Trimestre 1		Trimestre 2		Trimestre 3		Trimestre 4																																																																																													
GA.	UE.	GA.	UE.	GA.	UE.	GA.	UE.																																																																																												
6.00	0.00	6.00	0.00	25.00	0.00	18.00	0.00																																																																																												
Cantidad		Cantidad		Cantidad		Cantidad																																																																																													
Costo		Costo		Costo		Costo																																																																																													
%		%		%		%																																																																																													
0.00		0.00		0.00		0.00																																																																																													
<b>Sector Inversión Pública</b>																																																																																																			
03 01 SUB_SECTOR AGROPECUARIO																																																																																																			
Variable Macroeconómica																																																																																																			
409 COMPETITIVIDAD DE LA ZONA BENEFICIADA																																																																																																			
<b>Producción 02</b> ASISTENCIA TÉCNICA BRINDADA A ORGANIZACIONES DE PRODUCTORES Y OTROS ACTORES EN TEMAS DE DESARROLLO AGROEMPRESARIAL																																																																																																			
<table border="1"> <thead> <tr> <th colspan="2">Gestión 2013</th> <th colspan="2">Gestión 2014</th> <th colspan="2">Gestión 2015</th> <th colspan="2">Gestión 2016</th> </tr> <tr> <th>Cantidad</th> <th>Costo</th> <th>Cantidad</th> <th>Costo</th> <th>Cantidad</th> <th>Costo</th> <th>Cantidad</th> <th>Costo</th> </tr> </thead> <tbody> <tr> <td>27.00</td> <td>0</td> <td>0</td> <td>0</td> <td>.00</td> <td>0</td> <td>.00</td> <td>0</td> </tr> <tr> <td colspan="2">Ejercicio</td> <td colspan="2">Ejercicio</td> <td colspan="2">Ejercicio</td> <td colspan="2">Ejercicio</td> </tr> <tr> <td>2013</td> <td>28 82</td> <td>2013</td> <td>28 82</td> <td>2013</td> <td>28 82</td> <td>2013</td> <td>28 82</td> </tr> <tr> <td colspan="2">Trimestre 1</td> <td colspan="2">Trimestre 2</td> <td colspan="2">Trimestre 3</td> <td colspan="2">Trimestre 4</td> </tr> <tr> <td>GA.</td> <td>UE.</td> <td>GA.</td> <td>UE.</td> <td>GA.</td> <td>UE.</td> <td>GA.</td> <td>UE.</td> </tr> <tr> <td>6.00</td> <td>0.00</td> <td>6.00</td> <td>0.00</td> <td>7.00</td> <td>0.00</td> <td>9.00</td> <td>0.00</td> </tr> <tr> <td colspan="2">Cantidad</td> <td colspan="2">Cantidad</td> <td colspan="2">Cantidad</td> <td colspan="2">Cantidad</td> </tr> <tr> <td colspan="2">Costo</td> <td colspan="2">Costo</td> <td colspan="2">Costo</td> <td colspan="2">Costo</td> </tr> <tr> <td colspan="2">%</td> <td colspan="2">%</td> <td colspan="2">%</td> <td colspan="2">%</td> </tr> <tr> <td colspan="2">0.00</td> <td colspan="2">0.00</td> <td colspan="2">0.00</td> <td colspan="2">0.00</td> </tr> </tbody> </table>				Gestión 2013		Gestión 2014		Gestión 2015		Gestión 2016		Cantidad	Costo	Cantidad	Costo	Cantidad	Costo	Cantidad	Costo	27.00	0	0	0	.00	0	.00	0	Ejercicio		Ejercicio		Ejercicio		Ejercicio		2013	28 82	2013	28 82	2013	28 82	2013	28 82	Trimestre 1		Trimestre 2		Trimestre 3		Trimestre 4		GA.	UE.	GA.	UE.	GA.	UE.	GA.	UE.	6.00	0.00	6.00	0.00	7.00	0.00	9.00	0.00	Cantidad		Cantidad		Cantidad		Cantidad		Costo		Costo		Costo		Costo		%		%		%		%		0.00		0.00		0.00		0.00	
Gestión 2013		Gestión 2014		Gestión 2015		Gestión 2016																																																																																													
Cantidad	Costo	Cantidad	Costo	Cantidad	Costo	Cantidad	Costo																																																																																												
27.00	0	0	0	.00	0	.00	0																																																																																												
Ejercicio		Ejercicio		Ejercicio		Ejercicio																																																																																													
2013	28 82	2013	28 82	2013	28 82	2013	28 82																																																																																												
Trimestre 1		Trimestre 2		Trimestre 3		Trimestre 4																																																																																													
GA.	UE.	GA.	UE.	GA.	UE.	GA.	UE.																																																																																												
6.00	0.00	6.00	0.00	7.00	0.00	9.00	0.00																																																																																												
Cantidad		Cantidad		Cantidad		Cantidad																																																																																													
Costo		Costo		Costo		Costo																																																																																													
%		%		%		%																																																																																													
0.00		0.00		0.00		0.00																																																																																													
<b>Medio Verificación:</b> Listado de las organizaciones participantes en las capacitaciones, talleres, charlas																																																																																																			
<b>Supuestos:</b> Los Grupos de organizaciones presentan interés de participar en el fortalecimiento de sus capacidades																																																																																																			
<b>Sector Inversión Pública</b>																																																																																																			
03 01 SUB_SECTOR AGROPECUARIO																																																																																																			
Variable Macroeconómica																																																																																																			
409 COMPETITIVIDAD DE LA ZONA BENEFICIADA																																																																																																			
<b>Producción 01</b> PLANES DE DESARROLLO SOCIOECONOMICO CON ENFOQUE TERRITORIAL ELABORADOS A MUNICIPALIDADES																																																																																																			
<table border="1"> <thead> <tr> <th colspan="2">Gestión 2013</th> <th colspan="2">Gestión 2014</th> <th colspan="2">Gestión 2015</th> <th colspan="2">Gestión 2016</th> </tr> <tr> <th>Cantidad</th> <th>Costo</th> <th>Cantidad</th> <th>Costo</th> <th>Cantidad</th> <th>Costo</th> <th>Cantidad</th> <th>Costo</th> </tr> </thead> <tbody> <tr> <td>6.00</td> <td>0</td> <td>0</td> <td>0</td> <td>.00</td> <td>0</td> <td>.00</td> <td>0</td> </tr> <tr> <td colspan="2">Ejercicio</td> <td colspan="2">Ejercicio</td> <td colspan="2">Ejercicio</td> <td colspan="2">Ejercicio</td> </tr> <tr> <td>2013</td> <td>28 82</td> <td>2013</td> <td>28 82</td> <td>2013</td> <td>28 82</td> <td>2013</td> <td>28 82</td> </tr> <tr> <td colspan="2">Trimestre 1</td> <td colspan="2">Trimestre 2</td> <td colspan="2">Trimestre 3</td> <td colspan="2">Trimestre 4</td> </tr> <tr> <td>GA.</td> <td>UE.</td> <td>GA.</td> <td>UE.</td> <td>GA.</td> <td>UE.</td> <td>GA.</td> <td>UE.</td> </tr> <tr> <td>6.00</td> <td>0.00</td> <td>6.00</td> <td>0.00</td> <td>7.00</td> <td>0.00</td> <td>9.00</td> <td>0.00</td> </tr> <tr> <td colspan="2">Cantidad</td> <td colspan="2">Cantidad</td> <td colspan="2">Cantidad</td> <td colspan="2">Cantidad</td> </tr> <tr> <td colspan="2">Costo</td> <td colspan="2">Costo</td> <td colspan="2">Costo</td> <td colspan="2">Costo</td> </tr> <tr> <td colspan="2">%</td> <td colspan="2">%</td> <td colspan="2">%</td> <td colspan="2">%</td> </tr> <tr> <td colspan="2">0.00</td> <td colspan="2">0.00</td> <td colspan="2">0.00</td> <td colspan="2">0.00</td> </tr> </tbody> </table>				Gestión 2013		Gestión 2014		Gestión 2015		Gestión 2016		Cantidad	Costo	Cantidad	Costo	Cantidad	Costo	Cantidad	Costo	6.00	0	0	0	.00	0	.00	0	Ejercicio		Ejercicio		Ejercicio		Ejercicio		2013	28 82	2013	28 82	2013	28 82	2013	28 82	Trimestre 1		Trimestre 2		Trimestre 3		Trimestre 4		GA.	UE.	GA.	UE.	GA.	UE.	GA.	UE.	6.00	0.00	6.00	0.00	7.00	0.00	9.00	0.00	Cantidad		Cantidad		Cantidad		Cantidad		Costo		Costo		Costo		Costo		%		%		%		%		0.00		0.00		0.00		0.00	
Gestión 2013		Gestión 2014		Gestión 2015		Gestión 2016																																																																																													
Cantidad	Costo	Cantidad	Costo	Cantidad	Costo	Cantidad	Costo																																																																																												
6.00	0	0	0	.00	0	.00	0																																																																																												
Ejercicio		Ejercicio		Ejercicio		Ejercicio																																																																																													
2013	28 82	2013	28 82	2013	28 82	2013	28 82																																																																																												
Trimestre 1		Trimestre 2		Trimestre 3		Trimestre 4																																																																																													
GA.	UE.	GA.	UE.	GA.	UE.	GA.	UE.																																																																																												
6.00	0.00	6.00	0.00	7.00	0.00	9.00	0.00																																																																																												
Cantidad		Cantidad		Cantidad		Cantidad																																																																																													
Costo		Costo		Costo		Costo																																																																																													
%		%		%		%																																																																																													
0.00		0.00		0.00		0.00																																																																																													
<b>Medio Verificación:</b> Informes técnicos de los acuerdos entre el proyecto y las municipalidades																																																																																																			
<b>Supuestos:</b> Existe voluntad política e institucional de las Municipalidades para el desarrollo territorial																																																																																																			
<b>Sector Inversión Pública</b>																																																																																																			
04 07 SUB_SECTOR DESARROLLO TERRITORIAL																																																																																																			
Variable Macroeconómica																																																																																																			
339 Número planes estratégicos de desarrollo municipal																																																																																																			
<b>Producción 01</b> PLANES DE DESARROLLO SOCIOECONOMICO CON ENFOQUE TERRITORIAL ELABORADOS A MUNICIPALIDADES																																																																																																			
<table border="1"> <thead> <tr> <th colspan="2">Gestión 2013</th> <th colspan="2">Gestión 2014</th> <th colspan="2">Gestión 2015</th> <th colspan="2">Gestión 2016</th> </tr> <tr> <th>Cantidad</th> <th>Costo</th> <th>Cantidad</th> <th>Costo</th> <th>Cantidad</th> <th>Costo</th> <th>Cantidad</th> <th>Costo</th> </tr> </thead> <tbody> <tr> <td>6.00</td> <td>0</td> <td>0</td> <td>0</td> <td>.00</td> <td>0</td> <td>.00</td> <td>0</td> </tr> <tr> <td colspan="2">Ejercicio</td> <td colspan="2">Ejercicio</td> <td colspan="2">Ejercicio</td> <td colspan="2">Ejercicio</td> </tr> <tr> <td>2013</td> <td>28 82</td> <td>2013</td> <td>28 82</td> <td>2013</td> <td>28 82</td> <td>2013</td> <td>28 82</td> </tr> <tr> <td colspan="2">Trimestre 1</td> <td colspan="2">Trimestre 2</td> <td colspan="2">Trimestre 3</td> <td colspan="2">Trimestre 4</td> </tr> <tr> <td>GA.</td> <td>UE.</td> <td>GA.</td> <td>UE.</td> <td>GA.</td> <td>UE.</td> <td>GA.</td> <td>UE.</td> </tr> <tr> <td>1.00</td> <td>0.00</td> <td>1.00</td> <td>0.00</td> <td>2.00</td> <td>0.00</td> <td>1.00</td> <td>0.00</td> </tr> <tr> <td colspan="2">Cantidad</td> <td colspan="2">Cantidad</td> <td colspan="2">Cantidad</td> <td colspan="2">Cantidad</td> </tr> <tr> <td colspan="2">Costo</td> <td colspan="2">Costo</td> <td colspan="2">Costo</td> <td colspan="2">Costo</td> </tr> <tr> <td colspan="2">%</td> <td colspan="2">%</td> <td colspan="2">%</td> <td colspan="2">%</td> </tr> <tr> <td colspan="2">0.00</td> <td colspan="2">0.00</td> <td colspan="2">0.00</td> <td colspan="2">0.00</td> </tr> </tbody> </table>				Gestión 2013		Gestión 2014		Gestión 2015		Gestión 2016		Cantidad	Costo	Cantidad	Costo	Cantidad	Costo	Cantidad	Costo	6.00	0	0	0	.00	0	.00	0	Ejercicio		Ejercicio		Ejercicio		Ejercicio		2013	28 82	2013	28 82	2013	28 82	2013	28 82	Trimestre 1		Trimestre 2		Trimestre 3		Trimestre 4		GA.	UE.	GA.	UE.	GA.	UE.	GA.	UE.	1.00	0.00	1.00	0.00	2.00	0.00	1.00	0.00	Cantidad		Cantidad		Cantidad		Cantidad		Costo		Costo		Costo		Costo		%		%		%		%		0.00		0.00		0.00		0.00	
Gestión 2013		Gestión 2014		Gestión 2015		Gestión 2016																																																																																													
Cantidad	Costo	Cantidad	Costo	Cantidad	Costo	Cantidad	Costo																																																																																												
6.00	0	0	0	.00	0	.00	0																																																																																												
Ejercicio		Ejercicio		Ejercicio		Ejercicio																																																																																													
2013	28 82	2013	28 82	2013	28 82	2013	28 82																																																																																												
Trimestre 1		Trimestre 2		Trimestre 3		Trimestre 4																																																																																													
GA.	UE.	GA.	UE.	GA.	UE.	GA.	UE.																																																																																												
1.00	0.00	1.00	0.00	2.00	0.00	1.00	0.00																																																																																												
Cantidad		Cantidad		Cantidad		Cantidad																																																																																													
Costo		Costo		Costo		Costo																																																																																													
%		%		%		%																																																																																													
0.00		0.00		0.00		0.00																																																																																													
<b>Medio Verificación:</b> A través del fortalecimiento de las capacidades empresariales de los productores para insertarse en el proceso de encadenamiento productivo																																																																																																			
<b>Supuestos:</b> Los Grupos de organizaciones presentan interés de participar en el fortalecimiento de sus capacidades																																																																																																			
<b>Sector Inversión Pública</b>																																																																																																			
04 07 SUB_SECTOR DESARROLLO TERRITORIAL																																																																																																			
Variable Macroeconómica																																																																																																			
339 Número planes estratégicos de desarrollo municipal																																																																																																			
<b>Producción 01</b> PLANES DE DESARROLLO SOCIOECONOMICO CON ENFOQUE TERRITORIAL ELABORADOS A MUNICIPALIDADES																																																																																																			
<table border="1"> <thead> <tr> <th colspan="2">Gestión 2013</th> <th colspan="2">Gestión 2014</th> <th colspan="2">Gestión 2015</th> <th colspan="2">Gestión 2016</th> </tr> <tr> <th>Cantidad</th> <th>Costo</th> <th>Cantidad</th> <th>Costo</th> <th>Cantidad</th> <th>Costo</th> <th>Cantidad</th> <th>Costo</th> </tr> </thead> <tbody> <tr> <td>80.00</td> <td>0</td> <td>0</td> <td>0</td> <td>.00</td> <td>0</td> <td>.00</td> <td>0</td> </tr> <tr> <td colspan="2">Ejercicio</td> <td colspan="2">Ejercicio</td> <td colspan="2">Ejercicio</td> <td colspan="2">Ejercicio</td> </tr> <tr> <td>2013</td> <td>28 82</td> <td>2013</td> <td>28 82</td> <td>2013</td> <td>28 82</td> <td>2013</td> <td>28 82</td> </tr> <tr> <td colspan="2">Trimestre 1</td> <td colspan="2">Trimestre 2</td> <td colspan="2">Trimestre 3</td> <td colspan="2">Trimestre 4</td> </tr> <tr> <td>GA.</td> <td>UE.</td> <td>GA.</td> <td>UE.</td> <td>GA.</td> <td>UE.</td> <td>GA.</td> <td>UE.</td> </tr> <tr> <td>12,202.065</td> <td>0</td> <td>12,202.065</td> <td>0</td> <td>0</td> <td>0</td> <td>0</td> <td>0</td> </tr> <tr> <td colspan="2">Cantidad</td> <td colspan="2">Cantidad</td> <td colspan="2">Cantidad</td> <td colspan="2">Cantidad</td> </tr> <tr> <td colspan="2">Costo</td> <td colspan="2">Costo</td> <td colspan="2">Costo</td> <td colspan="2">Costo</td> </tr> <tr> <td colspan="2">%</td> <td colspan="2">%</td> <td colspan="2">%</td> <td colspan="2">%</td> </tr> <tr> <td colspan="2">0.00</td> <td colspan="2">0.00</td> <td colspan="2">0.00</td> <td colspan="2">0.00</td> </tr> </tbody> </table>				Gestión 2013		Gestión 2014		Gestión 2015		Gestión 2016		Cantidad	Costo	Cantidad	Costo	Cantidad	Costo	Cantidad	Costo	80.00	0	0	0	.00	0	.00	0	Ejercicio		Ejercicio		Ejercicio		Ejercicio		2013	28 82	2013	28 82	2013	28 82	2013	28 82	Trimestre 1		Trimestre 2		Trimestre 3		Trimestre 4		GA.	UE.	GA.	UE.	GA.	UE.	GA.	UE.	12,202.065	0	12,202.065	0	0	0	0	0	Cantidad		Cantidad		Cantidad		Cantidad		Costo		Costo		Costo		Costo		%		%		%		%		0.00		0.00		0.00		0.00	
Gestión 2013		Gestión 2014		Gestión 2015		Gestión 2016																																																																																													
Cantidad	Costo	Cantidad	Costo	Cantidad	Costo	Cantidad	Costo																																																																																												
80.00	0	0	0	.00	0	.00	0																																																																																												
Ejercicio		Ejercicio		Ejercicio		Ejercicio																																																																																													
2013	28 82	2013	28 82	2013	28 82	2013	28 82																																																																																												
Trimestre 1		Trimestre 2		Trimestre 3		Trimestre 4																																																																																													
GA.	UE.	GA.	UE.	GA.	UE.	GA.	UE.																																																																																												
12,202.065	0	12,202.065	0	0	0	0	0																																																																																												
Cantidad		Cantidad		Cantidad		Cantidad																																																																																													
Costo		Costo		Costo		Costo																																																																																													
%		%		%		%																																																																																													
0.00		0.00		0.00		0.00																																																																																													
<b>Medio Verificación:</b> A través del plan de desarrollo se identificarán las potencialidades que serán base para el desarrollo sostenible de la municipalidad beneficiada																																																																																																			
<b>Supuestos:</b> Los Grupos de organizaciones presentan interés de participar en el fortalecimiento de sus capacidades																																																																																																			



Folio No 252  
UFECIC



00091171

FOLIO N. 386





**Categorías Programáticas  
Resultados de Producción  
Gestión: 2013**

**República de Honduras**

Institución:		0140 Secretaría de Agricultura y Ganadería									
Programa:		22 PROGRAMA COMPETITIVIDAD RURAL									
Sub Programa:		22 00									
Proyecto:		22 00 004 PROYECTO PARA LA COMPETITIVIDAD Y EL DESARROLLO RURAL SOSTEN									
Producción		01 ASISTENCIA TÉCNICA BRINDADA A ORGANIZACIONES EN DESARROLLO EMPRESARIAL									
		Gestión 2013		Gestión 2014		Gestión 2015		Gestión 2016		Gestión 2016	
		Cantidad	Costo	Cantidad	Costo	Cantidad	Costo	Cantidad	Costo	Cantidad	Costo
		80.00	0	12,202,065	0	.00	0	.00	0	.00	0
Medio Verificación: Listado de organizaciones que participan en la asistencia técnica y capacitación											
		Trimestre 1		Trimestre 2		Trimestre 3		Trimestre 4		Trimestre 4	
		GA.	UE.	Cantidad	Costo	Cantidad	Costo	Cantidad	Costo	Cantidad	Costo
		2013	34	88	152,526	24.00	0.00	30.00	0.00	4,575,774	3,813,145
Sector Inversión Pública											
03 01 SUB_SECTOR AGROPECUARIO		Variable Macroeconómica									
		409 COMPETITIVIDAD DE LA ZONA BENEFICIADA									
		Gestión 2013		Gestión 2014		Gestión 2015		Gestión 2016		Gestión 2016	
		Cantidad	Costo	Cantidad	Costo	Cantidad	Costo	Cantidad	Costo	Cantidad	Costo
		50.00	0	4,000,000	0	.00	0	.00	0	.00	0
Medio Verificación: Listado de organizaciones que participan en la asistencia técnica.											
		Trimestre 1		Trimestre 2		Trimestre 3		Trimestre 4		Trimestre 4	
		GA.	UE.	Cantidad	Costo	Cantidad	Costo	Cantidad	Costo	Cantidad	Costo
		2013	34	88	400,000	22.00	0.00	14.00	0.00	1,120,000	720,000
Sector Inversión Pública											
03 01 SUB_SECTOR AGROPECUARIO		Variable Macroeconómica									
		409 COMPETITIVIDAD DE LA ZONA BENEFICIADA									
		Gestión 2013		Gestión 2014		Gestión 2015		Gestión 2016		Gestión 2016	
		Cantidad	Costo	Cantidad	Costo	Cantidad	Costo	Cantidad	Costo	Cantidad	Costo
		100.00	0	.00	0	.00	0	.00	0	.00	0
Medio Verificación: Listado de los jóvenes que participan en el desarrollo de sus capacidades											
		Trimestre 1		Trimestre 2		Trimestre 3		Trimestre 4		Trimestre 4	
		GA.	UE.	Cantidad	Costo	Cantidad	Costo	Cantidad	Costo	Cantidad	Costo
		2013	01	03	5.00	0.00	0	45.00	0.00	30.00	0.00
Sector Inversión Pública											
03 01 SUB_SECTOR AGROPECUARIO		Variable Macroeconómica									
		409 COMPETITIVIDAD DE LA ZONA BENEFICIADA									
		Gestión 2013		Gestión 2014		Gestión 2015		Gestión 2016		Gestión 2016	
		Cantidad	Costo	Cantidad	Costo	Cantidad	Costo	Cantidad	Costo	Cantidad	Costo
		100.00	0	.00	0	.00	0	.00	0	.00	0
Medio Verificación: Listado de los jóvenes que participan en las capacitaciones											
		Trimestre 1		Trimestre 2		Trimestre 3		Trimestre 4		Trimestre 4	
		GA.	UE.	Cantidad	Costo	Cantidad	Costo	Cantidad	Costo	Cantidad	Costo
		2013	01	03	5.00	0.00	0	45.00	0.00	30.00	0.00
Sector Inversión Pública											
03 01 SUB_SECTOR AGROPECUARIO		Variable Macroeconómica									
		409 COMPETITIVIDAD DE LA ZONA BENEFICIADA									
		Gestión 2013		Gestión 2014		Gestión 2015		Gestión 2016		Gestión 2016	
		Cantidad	Costo	Cantidad	Costo	Cantidad	Costo	Cantidad	Costo	Cantidad	Costo
		100.00	0	.00	0	.00	0	.00	0	.00	0
Medio Verificación: Listado de cajas rurales beneficiados											
		Trimestre 1		Trimestre 3		Trimestre 3		Trimestre 3		Trimestre 3	
		GA.	UE.	Cantidad	Costo	Cantidad	Costo	Cantidad	Costo	Cantidad	Costo
		2013	01	03	5.00	0.00	0	45.00	0.00	30.00	0.00

FOLIO N. 387



00001172

Folio No 153 UFEVIC



54



**Categorías Programáticas  
Resultados de Producción  
Gestión: 2013**

**República de Honduras**

<b>Institución :</b> 0140 Secretaría de Agricultura y Ganadería		<b>Finalidad 03</b> Función 51 Agricultura y Ganadería		<b>Etapa Bip:</b> Nuevo		<b>Sin Producción:</b> N	
<b>Programa:</b> 22 00 004 PROGRAMA COMPETITIVIDAD RURAL		<b>BIP:</b> 001600011900		<b>Tipo Bip:</b> Mixto		<b>Tipo Aob:</b> Actividad	
<b>Sub Programa:</b> 22 00 -		<b>Proyecto:</b> 22 00 004 PROYECTO PARA LA COMPETITIVIDAD Y EL DESARROLLO RURAL SOSTEN		<b>Actividad Obra:</b> 22 00 004 DESARROLLO HUMANO Y SOCIAL		<b>Producción 02</b> CAJAS RURALES DIAGNOSTICADAS	
<b>Unidad Medida:</b> 0288 CAJA RURAL		<b>Gest 2013</b>		<b>Gest 2014</b>		<b>Gest 2015</b>	
<b>Cantidad</b>	<b>%</b>	<b>Cantidad</b>	<b>%</b>	<b>Cantidad</b>	<b>%</b>	<b>Cantidad</b>	<b>%</b>
5.00	0	.00	0	.00	0	.00	0
<b>Costo</b>	<b>%</b>	<b>Costo</b>	<b>%</b>	<b>Costo</b>	<b>%</b>	<b>Costo</b>	<b>%</b>
0	0	0	0	0	0	0	0
<b>Ejercicio</b>		<b>Trimestre 1</b>		<b>Trimestre 2</b>		<b>Trimestre 3</b>	
2013		1.00 0.00		3.00 0.00		1.00 0.00	
<b>GA. UE.</b>		<b>Trimestre 1</b>		<b>Trimestre 2</b>		<b>Trimestre 3</b>	
01 03		1.00 0.00		3.00 0.00		1.00 0.00	
<b>Costo</b>		<b>Costo</b>		<b>Costo</b>		<b>Costo</b>	
0		0		0		0	
<b>Trimestre 1</b>		<b>Trimestre 2</b>		<b>Trimestre 3</b>		<b>Trimestre 4</b>	
1.00 0.00		3.00 0.00		1.00 0.00		0.00 0.00	
<b>GA. UE.</b>		<b>Trimestre 1</b>		<b>Trimestre 2</b>		<b>Trimestre 3</b>	
01 03		1.00 0.00		3.00 0.00		1.00 0.00	
<b>Costo</b>		<b>Costo</b>		<b>Costo</b>		<b>Costo</b>	
0		0		0		0	
<b>Sector Inversión Pública</b>							
<b>03 01 SUB_SECTOR AGROPECUARIO</b>							
<b>Variable Macroeconómica</b>							
<b>435 COBERTURA DE LOS SERVICIOS DE FINANCIAMIENTO RURAL</b>							
<b>Justificación</b>							
Se crea una alternativa de financiamiento para apoyar a la población rural beneficiada, debido a que no tienen acceso a los servicios financieros rurales.							
<b>Actividad Obra:</b> 22 00 004 002 CADENAS DE VALOR Y COMPETITIVIDAD							
<b>Producción 01</b> ASISTENCIA TÉCNICA BRINDADA A MICROEMPRESAS Y AGRONEGOCIOS							
<b>Unidad Medida:</b> 0042 FAMILIA		<b>Gest 2013</b>		<b>Gest 2014</b>		<b>Gest 2015</b>	
<b>Cantidad</b>	<b>%</b>	<b>Cantidad</b>	<b>%</b>	<b>Cantidad</b>	<b>%</b>	<b>Cantidad</b>	<b>%</b>
100.00	0	.00	0	.00	0	.00	0
<b>Costo</b>	<b>%</b>	<b>Costo</b>	<b>%</b>	<b>Costo</b>	<b>%</b>	<b>Costo</b>	<b>%</b>
0	0	0	0	0	0	0	0
<b>Ejercicio</b>		<b>Trimestre 1</b>		<b>Trimestre 2</b>		<b>Trimestre 3</b>	
2013		0.00 0.00		40.00 0.00		40.00 0.00	
<b>GA. UE.</b>		<b>Trimestre 1</b>		<b>Trimestre 2</b>		<b>Trimestre 3</b>	
01 03		0.00 0.00		40.00 0.00		40.00 0.00	
<b>Costo</b>		<b>Costo</b>		<b>Costo</b>		<b>Costo</b>	
0		0		0		0	
<b>Trimestre 1</b>		<b>Trimestre 2</b>		<b>Trimestre 3</b>		<b>Trimestre 4</b>	
0.00 0.00		40.00 0.00		40.00 0.00		20.00 0.00	
<b>GA. UE.</b>		<b>Trimestre 1</b>		<b>Trimestre 2</b>		<b>Trimestre 3</b>	
01 03		0.00 0.00		40.00 0.00		20.00 0.00	
<b>Costo</b>		<b>Costo</b>		<b>Costo</b>		<b>Costo</b>	
0		0		0		0	
<b>Medio Verificación:</b> Listado de familias atendidas							
<b>Sector Inversión Pública</b>							
<b>03 01 SUB_SECTOR AGROPECUARIO</b>							
<b>Variable Macroeconómica</b>							
<b>409 COMPETITIVIDAD DE LA ZONA BENEFICIADA</b>							
<b>Justificación</b>							
A través de la asistencia técnica se logra que las microempresas rurales y agronegocios accedan a los mercados locales, nacionales e internacionales, permitiéndoles mejorar ingresos y calidad de vida							
<b>Producción 02</b> ASISTENCIA TÉCNICA Y FINANCIERA BRINDADA A CAJAS RURALES							
<b>Unidad Medida:</b> 0288 CAJA RURAL		<b>Gest 2013</b>		<b>Gest 2014</b>		<b>Gest 2015</b>	
<b>Cantidad</b>	<b>%</b>	<b>Cantidad</b>	<b>%</b>	<b>Cantidad</b>	<b>%</b>	<b>Cantidad</b>	<b>%</b>
50.00	0	.00	0	.00	0	.00	0
<b>Costo</b>	<b>%</b>	<b>Costo</b>	<b>%</b>	<b>Costo</b>	<b>%</b>	<b>Costo</b>	<b>%</b>
0	0	0	0	0	0	0	0
<b>Ejercicio</b>		<b>Trimestre 1</b>		<b>Trimestre 2</b>		<b>Trimestre 3</b>	
2013		5.00 0.00		22.00 0.00		14.00 0.00	
<b>GA. UE.</b>		<b>Trimestre 1</b>		<b>Trimestre 2</b>		<b>Trimestre 3</b>	
01 03		5.00 0.00		22.00 0.00		14.00 0.00	
<b>Costo</b>		<b>Costo</b>		<b>Costo</b>		<b>Costo</b>	
0		0		0		0	
<b>Trimestre 1</b>		<b>Trimestre 2</b>		<b>Trimestre 3</b>		<b>Trimestre 4</b>	
5.00 0.00		22.00 0.00		14.00 0.00		9.00 0.00	
<b>GA. UE.</b>		<b>Trimestre 1</b>		<b>Trimestre 2</b>		<b>Trimestre 3</b>	
01 03		5.00 0.00		22.00 0.00		14.00 0.00	
<b>Costo</b>		<b>Costo</b>		<b>Costo</b>		<b>Costo</b>	
0		0		0		0	
<b>Medio Verificación:</b> Listado de cajas rurales con asistencia técnica brindada							
<b>Sector Inversión Pública</b>							
<b>03 01 SUB_SECTOR AGROPECUARIO</b>							
<b>Variable Macroeconómica</b>							
<b>409 COMPETITIVIDAD DE LA ZONA BENEFICIADA</b>							
<b>Justificación</b>							
Se crea una alternativa de financiamiento para apoyar a la población rural beneficiada, debido a que no tienen acceso a los servicios financieros rurales.							
<b>Producción 01</b> PROVEEDORES DE SERVICIOS CONTRATADOS PARA ASISTENCIA TÉCNICA DEL PROYECTO CADENA DE VALOR							
<b>Unidad Medida:</b> 0155 CONTRATO		<b>Gest 2013</b>		<b>Gest 2014</b>		<b>Gest 2015</b>	
<b>Cantidad</b>	<b>%</b>	<b>Cantidad</b>	<b>%</b>	<b>Cantidad</b>	<b>%</b>	<b>Cantidad</b>	<b>%</b>
50.00	0	.00	0	.00	0	.00	0
<b>Costo</b>	<b>%</b>	<b>Costo</b>	<b>%</b>	<b>Costo</b>	<b>%</b>	<b>Costo</b>	<b>%</b>
0	0	0	0	0	0	0	0
<b>Ejercicio</b>		<b>Trimestre 1</b>		<b>Trimestre 2</b>		<b>Trimestre 3</b>	
2013		5.00 0.00		22.00 0.00		14.00 0.00	
<b>GA. UE.</b>		<b>Trimestre 1</b>		<b>Trimestre 2</b>		<b>Trimestre 3</b>	
01 03		5.00 0.00		22.00 0.00		14.00 0.00	
<b>Costo</b>		<b>Costo</b>		<b>Costo</b>		<b>Costo</b>	
0		0		0		0	
<b>Trimestre 1</b>		<b>Trimestre 2</b>		<b>Trimestre 3</b>		<b>Trimestre 4</b>	
5.00 0.00		22.00 0.00		14.00 0.00		9.00 0.00	
<b>GA. UE.</b>		<b>Trimestre 1</b>		<b>Trimestre 2</b>		<b>Trimestre 3</b>	
01 03		5.00 0.00		22.00 0.00		14.00 0.00	
<b>Costo</b>		<b>Costo</b>		<b>Costo</b>		<b>Costo</b>	
0		0		0		0	
<b>Medio Verificación:</b> Contratos firmados							

FOLIO N. 388



Folio No. 25A  
UFECIC

SS

**Categorías Programáticas**  
**Resultados de Producción**  
**Gestión: 2013**

**República de Honduras**

 SAFI  
 18/03/2014 15:05:05  
 Gestión: 2013  
 R\_FPR\_PRO  
 Página 27 de 27

Finalidad 03 Función 51 Agricultura y Ganadería															
Institución: 0140 Secretaría de Agricultura y Ganadería															
Programa: 22 PROGRAMA COMPETITIVIDAD RURAL															
Sub Programa: 22 00 -		Tipo BIP: Mixto				Etapa BIP: Nuevo				Tipo Producción: N					
Proyecto: 22 00 004		PROYECTO PARA LA COMPETITIVIDAD Y EL DESARROLLO RURAL SOSTEN				BIP: 001600011900				Sin Producción: N					
Actividad Obra: 22 00 004 003		GESTION DEL PROYECTO													
Produccion 01		PROVEEDORES DE SERVICIOS CONTRATADOS PARA ASISTENCIA TÉCNICA DEL DESARROLLO DE CADENA DE VALOR				Unidad Medida: 0155 CONTRATO									
Ejercicio	Cantidad	Gestion 2013			Gestion 2014			Gestion 2015			Gestion 2016				
		GA.	UE.	Costo	Cantidad	%	Costo	Cantidad	%	Costo	Cantidad	%	Costo	Cantidad	%
2013	50,00	01	03	0	5,00	0,00	0	22,00	0,00	0	14,00	0,00	0	9,00	0,00
		Trimestre 1			Trimestre 2			Trimestre 3			Trimestre 4				
		Cantidad			Cantidad			Cantidad			Cantidad				
		%			%			%			%				
		Costo			Costo			Costo			Costo				
Sector Inversión Pública															
Variable Macroeconómica															
409 COMPETITIVIDAD DE LA ZONA BENEFICIADA															
03 01 SUB_SECTOR AGROPECUARIO															
Justificación															
Se realiza la contratación porque el estado es un ente facilitador y normador de dar los servicios, por lo tanto requiere de los proveedores para brindar los servicios directos.															
Programa: 99 TRANSFERENCIAS AL SECTOR PUBLICO, PRIVADO Y EXTERNO															
Finalidad 03 Función 51 Agricultura y Ganadería															
Objetivos Institucionales:															
Sub Programa: 99 00 -															
BIP:															
Proyecto: 99 00 000 -															
Tipo BIP:															
Actividad Obra: 99 00 000 001 APOYO FINANCIERO A INSTITUCIONES DESCENTRALIZADAS															
Tipo Producción: S															
Actividad Obra: 99 00 000 002 APOYO AL SECTOR PUBLICO Y PRIVADO															
Tipo Producción: S															
Actividad Obra: 99 00 000 003 APOYO FINANCIERO A ORGANISMOS DEL EXTERIOR															
Tipo Producción: S															

FOLIO N. 389

00001174



UFECIC  
 Folio No 255

  
 S6

UFECIC  
Folio No 256

Folio No  
UFECIC 00001000

FOLIO N. 390

MINISTERIO PUBLICO  
REPUBLICA DE HONDURAS  
FISCALIA ESPECIAL PARA LA TRANSPARENCIA  
COMBATE A LA CORRUPCION PUBLICA



SECRETARIA DE AGRICULTURA Y GANADERIA

Tegucigalpa M.D.C.  
18 de mayo de 2016

Nota N° 107-2016-UAI-SAG

Licenciada  
**Allison Yiusith Montoya**  
Gerente Administrativo  
Su oficina.

*OK a.l.e  
18/05/16  
2:05 p.m.*

Estimada Licenciada Montoya:

Por este medio la saludo y a la vez acuso recibo de su nota con oficio GA-415-2016, de fecha 18 de mayo, en la cual se refiere y remite copia de OF-FETCCOP-RNPEP-127-2016, enviada por la Abogada Ana Lucia Pohl.

Al respecto, hago de su conocimiento que por parte de esta Unidad de Auditoría Interna, no se ha realizado ninguna auditoría a los Convenios de la Fundación DIBATTISTA de los periodos 2011 y 2013 ni de la Fundación Todos Somos Honduras, en los periodos 2011 y 2013.

Sin otro particular, me suscribo de usted muy atentamente.

*Lilia Contreras*  
**LIC. LILIA CONTRERAS**  
Auditor Interno Jefe SAG

C: Ingeniero Jacobo Paz Bodden/Secretario de Estado  
C: Arch

ADMINISTRACION  
RECIBIDO: N° 107-2016-UAI-SAG  
FECHA: 18 - mayo - 2016  
HORA: 14:03 pm  
FIRMA: *Jessy W*

MINISTERIO PUBLICO  
REPUBLICA DE HONDURAS  
FISCALIA ESPECIAL PARA LA TRANSPARENCIA  
COMBATE A LA CORRUPCION PUBLICA  
Folio No 140

FOLIO N. 39

Tegucigalpa M. D. C.  
19 de Mayo del 2016



OFICIO: SG-135-2016

Licenciada  
**Allison Yiusith Montoya**  
Gerente Administrativo SAG  
Su oficina

Estimada Licenciada Montoya:

En atención a su Oficio GA-416--2016 en la cual remite copia del Oficio OF-FETCCOP-RNPEP-127-2016, enviado por el Ministerio Público, en el cual solicitan informe de Dictamen Legal de los **Convenio de la Fundación Dibattista y la Fundación Todos somos Honduras**, esta Secretaría le adjunta CERTIFICACION del **MEMORANDUM DSK-248-2011** emitiendo una Opinión Legal a los Convenios referidos.

Atentamente,

**Abog. Jorge Luis Mejía López**  
Secretario General Interino  
Acuerdo No.024-2016

© :Archivo



  
MINISTERIO PUBLICO  
REPUBLICA DE HONDURAS  
FISCALIA ESPECIAL PARA LA TRANSPARENCIA  
COMBATE A LA CORRUPCION PUBLICA  
741

FOLIO N° 392

UFECIC  
Folio No 258

**CERTIFICACION**

El Infrascrito Secretario General Interino de la Secretaría de Estado en los Despachos de Agricultura y Ganadería (SAG), a petición de la Fiscalía Especial para la Transparencia y el Combate a la Corrupción Pública (Ministerio Público), según Oficio FETCCOP-RNPEP-127-2016, **CERTIFICA:** El **MEMORANDUM DSK-248-2011**, firmado por el Abogado Francisco Pastor Merlo, Director de Servicios Legales, al Abogado Salvador Polanco, Secretario General de SAG, de fecha 14 de Diciembre del 2011, referente a Opinión Legal al **CONVENIO DE APOYO ENTRE LA SECRETARIA DE ESTADO EN LOS DESPACHOS DE AGRICULTURA Y GANADERIA Y LA FUNDACION TODOS SOMOS HONDURAS Y LA FUNDACION DIBATTISTA**, el cual es copia fiel de su original que se encuentra en los archivos de esta Dependencia. CERTIFICO la presente en la ciudad de Tegucigalpa, Municipio del Distrito Central a los diecinueve días del mes de mayo del año dos mil dieciséis.

**ABOG. JORGE LUIS MEJIA**  
Secretario General Interino  
Acuerdo 024-2016

MINISTERIO PÚBLICO  
REPUBLICA DE HONDURAS  
FISCALIA ESPECIAL PARA LA TRANSPARENCIA  
COMBATE A LA CORRUPCION PUBLICA  
142

FOLIO N. 393

00001261

MEMORANDUM  
DSK-248-2011



UFECIC  
Folio No 259



PARA: **ABOG. SALVADOR POLANCO**  
Secretario General

DE: **ABOG. FRANCISCO PASTOR MERLO**  
Director de Servicios Legales

ASUNTO: **CONVENIO DE APOYO ENTRE LA SECRETARIA DE ESTADO EN LOS DESPACHOS DE AGRICULTURA Y GANADERIA Y LA FUNDACION TODOS SOMOS HONDURAS Y LA FUNDACION DIBATTISTA**

FECHA: 14 de Diciembre, 2011

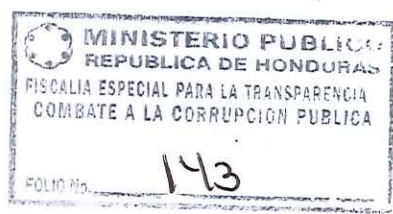
En atención al Memorándum SG-162-2011, enviado por la Secretaría General, a efecto de revisión, los siguientes Convenios de Apoyo:

- a) Convenio de Apoyo, para la Implementación de un Programa de Capacitación de Proyectos Agropecuarios, Agroindustriales y Hortícolas a favor de Madres Jóvenes
- b) Convenio de Apoyo en los Procesos de Formación Laboral y Educativa de Jóvenes Rurales de Francisco Morazán

Los cuales una vez revisados, se le hicieron algunas correcciones y/o agregados en cuanto a:

- 1) Completar las generales de los comparecientes por parte de los proyectos
- 2) Fueron agregadas la Clausula Cuarta.- Anticorrupción; Clausula Sexta.- Financiamiento o Fuente de Fondos para la Ejecución de Proyectos; Clausula Séptima.- Contabilidad del Proyecto; Clausula Octava.- Uso de los Recursos; Clausula Novena.- Análisis y Decisión sobre la Implementación de los Recursos; Clausula Decima Primera.- Informes; y la Clausula Decima Segunda.- Rescisión del Convenio
- 3) Fueron modificadas las Clausula Decima Cuarta.- Ampliación y Modificación; Clausula Decima Quinta.- Solución de Controversias y la Clausula Decima Sexta.- Aceptación de Condiciones
- 4) En cuanto al Objetivo planteado en el Convenio de Apoyo de la Fundación Somos Todos Honduras, deberá ser ampliado por esta Secretaria de Estado, involucrando a la otra parte firmante
- 5) En ambos Convenios de Apoyo, falta acreditar documentalmente la condición y facultades de los Representantes de la Fundación Todos Somos Honduras y la Fundación Dibattista

*Angelina Reynaud*  
14-12-11



FOLIO N. 394

UFECIC  
Folio No 260

00001202  
MINISTERIO PÚBLICO  
REPUBLICA DE HONDURAS  
FISCALÍA ESPECIAL PARA LA TRANSPARENCIA  
COMBATE A LA CORRUPCIÓN PÚBLICA

Por todo lo anteriormente expuesto, esta Dirección de Servicios Legales, **Opina que han** sido revisados y se han integrado modificaciones para una mejor implementación en la ejecución de estos Convenios, y por lo tanto procede la suscripción de los mismos.

Atentamente,

MINISTERIO PÚBLICO  
REPUBLICA DE HONDURAS  
FISCALIA ESPECIAL PARA LA TRANSPARENCIA  
COMBATE A LA CORRUPCIÓN PÚBLICA  
FOLIO N. 744





**Oficio GA-774-2017**

10.5



Tegucigalpa M.D.C. 24 de julio del 2017

Oficio GA-774--2017



Abogada  
Ana Lucia Pohl  
Fiscal Especial para la Transparencia y el Combate  
A la Corrupción Pública.  
Su Oficina

Estimada Abogada Pohl:

De la manera más atenta me dirijo a usted dando respuesta a su Oficio-FERECCOP-RNPEP-173-2017, para remitir la siguiente documentación refrendada mediante Certificación-SG-15-2017 emitida por el Secretario General de esta Secretaría de Estado:

- a. Respuesta mediante Oficio DSL-111-2017 de la Dirección Legal en relación a los Requisitos y procedimientos para firma de convenios entre Asociaciones Civiles y la Secretaria de Agricultura y Ganadería, durante el periodo del 2010 al 2014.
- b. Respuesta de la Unidad de Planeamiento y Evaluación de Gestión (UPEG) adjuntando el Plan Operativo Anual del 2012 y Plan Operativo anual modificado al 31/12/2012.

Agradeciendo su atención a la presente,

Atentamente,

Lic. Allison Montoya  
Gerencia Administrativa

Cc. Ing. Jacobo Paz Secretario de Estado  
Ing. Gerardo Morataya  
Lic. Lilian Contreras  
Archivo



FISCALIA ESPECIAL PARA LA TRANSPARENCIA Y COMBATE A LA CORRUPCION PÚBLICA

OFICIO-FETCCOP-RNPEP-173-2017

UFECIC  
Folio No 2622

Tegucigalpa M.D.C.  
21 de julio de 2017

Licenciada  
ALLISON MONTOYA  
Gerente Administrativa  
SECRETARIA DE GANADERIA Y AGRICULTURA (SAG)  
Su Oficina.

*Ok. cl...  
21/07/17  
9:30 am*

Estimado Licenciada MONTOYA:

Después de saludarle y desearle éxito en sus delicadas funciones me dirijo a usted a fin de que instruya a quien corresponda remita a esta Fiscalía Especial para la Transparencia y Combate a la Corrupción Pública para que de manera **URGENTE** y en el término de 24 horas remita la Copia Certificada de la siguiente información:

- a. Informe mediante oficio debidamente certificado los requisitos y procedimientos para las firma de Convenios entre Asociaciones Civiles y la Secretaria de Agricultura y Ganadería, durante el período del 2010 al 2014.
- b. Plan operativo anual del 2012

Lo anterior a efecto de dar cumplimiento a diligencias investigativas referente a la denuncia 561-2014 interpuesta ante la **Fiscalía Especial para la Transparencia y el Combate a la Corrupción Pública**. Solicitud que hago amparada en el artículo 3 de la Ley del Ministerio Público.

Agradezco su fina atención a la presente.

Atentamente,

Abogada ANA LUCIA POHL  
Fiscalía Especial para la Transparencia  
y el Combate a la Corrupción Pública

Edificio Lomas Plaza I, Lomas del Guijarro, Avenida República Dominicana, Tegucigalpa, Honduras, C.A. Apartado Postal 3730 PBX: 2221 4148

MINISTERIO PÚBLICO  
REPUBLICA DE HONDURAS  
FISCALIA ESPECIAL PARA LA TRANSPARENCIA  
Y COMBATE A LA CORRUPCIÓN PÚBLICA  
FOLIO No. 153

ADMINISTRACION  
RECIBIDO: *David Aldez*  
FECHA: *21-7-2017*  
HORA: *9:44 PM*

MEMORANDUM  
DSL-111-2017



UFECIC  
Folio No 263

PARA: ABOG. JORGE LUIS MEJIA  
Secretario General

DE: ABOG. JANETH OBANDO  
Directora Legal



ASUNTO: INFORMACION SOLICITADA POR LA  
FISCALIA ESPECIAL PARA LA TRANSPARENCIA Y EL COMBATE A LA CORRUPCION PÚBLICA

FECHA: 24 de Julio, 2017

En respuesta al Memorándum SG-093-2017 de Secretaria General, relacionado al Oficio GA-763-2017 enviado por la Gerencia Administrativa, solicitando requisitos y procedimientos utilizados para la firma de Convenios entre Asociaciones Civiles y esta Secretaria de Estado, durante los años 2010-2014, en base al Oficio FETCCOP-RNPED-173-2017 presentado por Fiscalía Especial para la Transparencia y el Combate a la Corrupción Pública, a efecto de dar cumplimiento a las diligencias investigativas referentes a la Demanda No.561-2014.

Como es de conocimiento general en esta Secretaria de Estado, mi persona fue nombrada como Director Legal, a partir del mes de marzo 2016 a la fecha; por lo tanto en el periodo 2010-2014 no fungía en este cargo; sin embargo, los Convenios que han sido enviado desde mi nombramiento para revisión de esta Dirección Legal, han sido Convenios de Cooperación, Asistencia Técnica, y Administración, con fines de lucro, en algunos casos financiados con Fondos Nacionales y Fondos Externos, donde el Organismo Financiado, establece las condiciones bajo las cuales serán firmados los mismo, considerando como requisito indispensable la No Objeción de dicho Organismo, para llevar a cabo la ejecución de mismo.

Por lo tanto, no podría decir, cuales son los requisitos y procedimientos utilizados y solicitados por la Fiscalía, para la firma de esos Convenio, considerando la clase de convenios desde mi nombramiento a la fecha han sido firmados.

No obstante lo anteriormente manifestado, esta Dirección de Servicios Legales, está en mayor disposición de poner a la vista los borradores y dictámenes de los convenios que han sido suscritos por esta Secretaria de Estado.

Atentamente



Margarita Quiroga  
24/7/2017 11:30 p.m

FOLIO N. 398

0000\*264

GOBIERNO DE LA REPUBLICA DE HONDURAS

SECRETARIA DE AGRICULTURA Y GANADERIA  
REPUBLICA DE HONDURAS  
FISCALIA ESPECIAL PARA LA TRANSPARENCIA Y COMBATE A LA CORRUPCION PUBLICA

UFECIC  
Folio No 264

OFICIO: SG-248-2017

Tegucigalpa M. D. C.  
24 de julio del, 2017

Licenciada  
**ALLISON MONTOYA**  
Gerente Administrativo  
Su Oficina

OK. clu.  
24/07/17  
5:00pm

Estimada Licenciada Montoya:

En respuesta a su Oficio **GA-763-2017** de fecha 21 de julio del presente año, esta Secretaría General le adjunta **Memorándum DSL-111-2017** emitido por la Abog. Janeth Obando, Directora Legal, en respuesta al Oficio FETCCOP-RNPED-173-2017 de la Fiscalía Especial para la Transparencia y el combate a la Corrupción Pública.

Así mismo en atención a **Oficio GA-767-2017**, se le Adjunta CERTIFICACION SG-15-2017.

De usted Atentamente,


**ABOG. JORGE LUIS MEJÍA LÓPEZ**  
Secretario General Interino  
Acuerdo 024-2016

© Archivo

MINISTERIO PUBLICO  
REPUBLICA DE HONDURAS  
FISCALIA ESPECIAL PARA LA TRANSPARENCIA  
COMBATE A LA CORRUPCION PUBLICA  
FOLIO No 746

FOLIO N. 399

00001266

SECRETARIA DE AGRICULTURA Y GANADERIA

REPUBLICA DE HONDURAS  
FISCALIA ESPECIAL PARA LA TRANSPARENCIA Y  
COMBATE A LA CORRUPCION PUBLICA  
FETCCOP

**CERTIFICACION-SG-15-2017**

UFECIC  
Folio No 265

El Infrascrito Secretario General Interino de la Secretaría de Estado en los Despachos de Agricultura y Ganadería (SAG), a petición del Ministerio Público según Oficio FETCCOP-RNPEP-173-2017, de fecha 21 de julio del 2017 **CERTIFICA:** Que la documentación adjunta sobre el Plan Operativo Anual 2012 (conteniendo 33 páginas) y Plan Operativo Anual modificado al 31 de diciembre del 2012 (conteniendo 38 páginas), proporcionada por la Unidad de Planificación y Estrategia (UPEG) según Oficio UPEG-801-2017 de fecha 21 de julio del 2017, dirigido a la Titular de la Gerencia Administrativa, quien a su vez solicita a esta Secretaría General sea **Certificada** según Oficio GA-767-2017 de fecha 21 de julio 2017, es documentación pertinente de esta Secretaria de Estado año 2012. **CERTIFICO** la presente en la ciudad de Tegucigalpa, Municipio del Distrito Central a los veinticuatro días del mes de julio del año dos mil diecisiete.

  
SECRETARIA DE ESTADO EN LOS DESPACHOS DE AGRICULTURA Y GANADERIA  
SECRETARIA GENERAL  
REPUBLICA DE HONDURAS

**ABOG. JORGE LUIS MEJIA**  
Secretario General Interino  
Acuerdo 024-2016

MINISTERIO PUBLICO  
REPUBLICA DE HONDURAS  
FISCALIA ESPECIAL PARA LA TRANSPARENCIA  
COMBATE A LA CORRUPCION PUBLICA  
FOLIO No 143

FOLIO N. 400

00001267

GOBIERNO DE LA  
REPUBLICA DE HONDURAS

SECRETARÍA DE  
AGRICULTURA Y GANADERÍA

Tegucigalpa M.D.C. 21 de julio del 2017

Oficio GA-763--2017

Abogado  
Jorge Luis Mejía  
Secretario General  
Su Oficina

UFECIC  
Folio No 266

Estimado Abogado Mejía:

**URGENTE**

*Por medio de la presente remito a usted el Oficio FETCCOP-RNPEP-173-2017, emitido por el Ministerio Publico, por la Abogada Ana Lucia Pohl.*

- *Donde solicita informe mediante oficio debidamente certificado los requisitos y procedimientos para las firmas de convenios entre Asociaciones Civiles y la secretaria de Agricultura y Ganadería, durante el periodo del 2010 al 2014.*

*Lo anterior deberá remitirse a más tardar el día de hoy 21 de julio del 2017 a esta Gerencia Administrativa.*

*Agradeciendo su atención a la presente,*

*Atentamente,*

Lic. Allison Montoya

Gerencia Administrativa

Cc. Ing. Jacobo Paz Secretario de Estado  
Ing. Gerardo Morataya  
Lic. Lilian Contreras  
Archivo.  
JGGO

MINISTERIO PUBLICO  
REPUBLICA DE HONDURAS  
FISCALIA ESPECIAL PARA LA TRANSPARENCIA  
COMBATE A LA CORRUPCION PUBLICA  
FOLIO No 149

Boulevard Miraflores, Ave. La FAO. Teléfonos: Señor Secretario:(504)2239-8391, (504)2239-7603, (504)2231-1921  
Subsecretario de Agricultura:(504) 2239-9736. Subsecretario de Ganadería: (504) 2239-9338. [www.sag.gob.hn](http://www.sag.gob.hn). APDO. POSTAL 309  
Tegucigalpa, M.D.C., Honduras, C.A.

Angelina  
21/7/17  
10:30

401  
FOLIO N.º UFECIC 00001265  
Folio No. 767  
SECRETARÍA DE AGRICULTURA Y GANADERÍA  
GOBIERNO DE LA REPÚBLICA DE HONDURAS  
FISCALÍA ESPECIAL PARA LA TRANSPARENCIA Y COMBATE A LA CORRUPCIÓN PÚBLICA  
Tegucigalpa M.D.C. 21 de julio del 2017  
Oficio GA-767--2017

Abogado  
Jorge Luis Mejía  
Secretario General  
Su Oficina

Estimado Abogado Mejía:

# URGENTE

*Por medio de la presente remito, respuesta enviada por la dirección de UPEG con el propósito de certificar la información que se describe a continuación:*

- a. Plan operativo anual 2012.
- b. Plan Operativo anual modificado al 31 de diciembre 2012.

*Lo anterior deberá remitirse a más tardar el día de hoy 21 de julio del 2017 a esta Gerencia Administrativa.*

*Agradeciendo su atención a la presente,*

*Atentamente,*

  
Lic. Allison Montoya

Gerencia Administrativa

- Cc: Ing. Jacobo Paz Secretario de Estado
- Ing. Gerardo Morataya
- Lic. Lillian Contreras
- Archivo.
- JGGO

MINISTERIO PÚBLICO  
REPÚBLICA DE HONDURAS  
FISCALÍA ESPECIAL PARA LA TRANSPARENCIA  
COMBATE A LA CORRUPCIÓN PÚBLICA  
FOLIO No. 150

*Amelance  
21/7/17  
3:30*



FOLIO N. 402

UFECIC  
Folio No 268



SECRETARÍA DE AGRICULTURA Y GANADERÍA  
MINISTERIO PÚBLICO  
FISCALÍA ESPECIAL PARA LA TRANSPARENCIA  
COMBATE A LA CORRUPCIÓN PÚBLICA  
FETCCOP

UPEG-801-2017

Tegucigalpa M.D.C.  
21 de Julio, 2017

Licenciada  
**Allison Montoya**  
Gerente Administrativo  
Su Oficina

*OK CLR  
21/07/17  
2:40 PM*

Estimada Licenciada Montoya:

En atención al Oficio GA-762-2017 de fecha 21 de julio de los corrientes, referente a la solicitud del Ministerio Público según Oficio FETCCOP-RNPEP-173-2017, tengo a bien remitirle copia impresa de los siguientes documentos:

- a. Plan Operativo Anual Aprobado 2012 y
- b. Plan Operativo Anual Modificado al 31 de diciembre del 2012.

Sin otro particular, me suscribo de usted con muestras de mi más alta consideración y estima.

Atentamente,

*Ricardo Peña*  
**ING. RICARDO PEÑA**  
Director de UPEG-SAG



- c.c. Ing. Jacobo Paz-Secretario de Estado
- c.c. Ing. Gerado Morataya
- c.c. Lic. Lilian Contreras
- cc. Archivo-Seguimiento

MINISTERIO PÚBLICO  
REPUBLICA DE HONDURAS  
FISCALÍA ESPECIAL PARA LA TRANSPARENCIA  
COMBATE A LA CORRUPCIÓN PÚBLICA  
FOLIO No. 151

ADMINISTRACION  
*Doris Solís*  
21-7-2017  
2-20 PM

FOLIO N. 403

00001270

GOBIERNO DE LA REPUBLICA DE HONDURAS

Tegucigalpa M.D.C 21 de julio del 2017



Oficio GA-762-2017

UFECIC  
Folio No 769

Ingeniero  
Ricardo Peña  
Director de UPEG.  
Su Oficina.

# URGENTE

Estimado Ingeniero Peña:

Por medio de la presente remito a usted el Oficio FETCCOP-RNPEP-173-2017, emitido por el Ministerio Publico, por la Abogada Ana Lucia Pohl, donde solicita.

- o Plan operativo anual del 2012.

Lo anterior deberá remitirse a más tardar el día de hoy 21 de julio del 2017 a esta Gerencia Administrativa.

Agradeciendo su atención a la presente,

Atentamente,


Lic. Allison Montoya

Gerencia Administrativa

Cc: Ing. Jacobo Paz, Secretario de Estado  
 Ing. Ricardo Morataya  
 Lic. ~~Alfonso~~ ~~Alfonso~~ ~~Alfonso~~  
 Archivo.  
 JGGO  
 MINISTERIO DE ESTADO  
 REPUBLICA DE HONDURAS  
 FISCALIA ESPECIAL PARA LA TRANSPARENCIA  
 Y COMBATE A LA CORRUPCION PUBLICA  
 152

SECRETARIA DE AGRICULTURA  
 Y GANADERIA  
 UNIDAD DE PLANEAMIENTO Y  
 EVALUACION DE LA GESTION  
 UPEG  
**RECIBIDO**  
 FIRMA: B. Rodriguez  
 FECHA: 21/7/17

# PLAN OPERATIVO ANUAL APROBADO 2012

 MINISTERIO PUBLICO  
REPUBLICA DE HONDURAS  
FISCALIA ESPECIAL PARA LA TRANSPARENCIA  
COMBATE A LA CORRUPCION PUBLICA  
FOLIO No. \_\_\_\_\_



**Categorías Programáticas  
Resultados de Producción  
Gestión: 2012**

República de Honduras

Institución : 0140 Secretaría de Agricultura y Ganadería  
Programa : 01 ACTIVIDADES CENTRALES  
Producción 01 MEJORADOS LOS PROCESOS DE PLANIFICACIÓN, ADMINISTRATIVOS Y FINANCIEROS I Unidad Medida: 0055 LEMPIRAS

Ejercicio	Dep. Mun.	Gestión 2012		Gestión 2013		Gestión 2014		Gestión 2015		Gestión 2016	
		Cantidad	Costo	Cantidad	Costo	Cantidad	Costo	Cantidad	Costo	Cantidad	Costo
2012	01	80,898,931.00	0	80,898,931	0	0	0	0	0	0	0

Supuestos: Cumplimiento eficaz a las solicitudes de los programas, servicios y proyectos de la institución

Ejercicio	Dep. Mun.	Trimestre 1		Trimestre 2		Trimestre 3		Trimestre 4		Costo
		Cantidad	%	Cantidad	%	Cantidad	%	Cantidad	%	
2012	01	552,171.00	0.00	794,452.00	0.00	425,748.00	0.00	425,748	456,029.00	0.00
2012	03	549,671.00	0.00	768,927.00	0.00	503,215.00	0.00	503,215	577,769.00	0.00
2012	04	263,970.00	0.00	381,732.00	0.00	219,921.00	0.00	219,921	250,222.00	0.00
2012	05	675,534.00	0.00	1,067,089.00	0.00	802,969.00	0.00	802,969	712,256.00	0.00
2012	06	32,940.00	0.00	32,940.00	0.00	32,940.00	0.00	32,940	32,940.00	0.00
2012	07	544,624.00	0.00	879,457.00	0.00	616,743.00	0.00	616,743	589,431.00	0.00
2012	08	397,451.00	0.00	623,105.00	0.00	344,085.00	0.00	344,085	333,463.00	0.00
2012	14	14,152,514.00	0.00	18,725,110.00	0.00	14,390,272.00	0.00	14,390,272	15,850,366.00	0.00
2012	15	440,519.00	0.00	539,791.00	0.00	388,862.00	0.00	388,862	328,294.00	0.00
2012	16	23,478.00	0.00	23,478.00	0.00	23,478.00	0.00	23,478	30,522.00	0.00
2012	18	389,618.00	0.00	421,770.00	0.00	250,186.00	0.00	250,186	261,562.00	0.00
2012	07	398,387.00	0.00	413,006.00	0.00	339,742.00	0.00	339,742	163,822.00	0.00

Sector Inversión Pública  
04 01 MULTISECTORIAL  
Variable Macroeconómica  
398 EFICIENCIA OPERATIVA

Justificación  
Eficiencia de los procesos de planificación, administración y financieros, mejoramos la operatividad de los programas, servicios y proyectos de la institución

Sub Programa: 01 00 - BIP: - Tipo Bip: - Etapa Bip: -  
Proyecto: 01 00 000 - Tipo Bip: - Etapa Bip: -  
Actividad Obra: 01 00 000 001 SERVICIOS ADMINISTRATIVOS Y FINANCIEROS  
Objetivo - Meta - Indicador: 03 01 14 % de la PEA con problemas de empleo  
Producción 01 DESARROLLADOS LOS PROCESOS ORIENTADOS A EFICIENTAR LA GESTION ADMINISTRATIVA Y PRESUPUESTARIA. Unidad Medida: 0055 LEMPIRAS

Ejercicio	Dep. Mun.	Gestión 2012		Gestión 2013		Gestión 2014		Gestión 2015		Gestión 2016	
		Cantidad	Costo	Cantidad	Costo	Cantidad	Costo	Cantidad	Costo	Cantidad	Costo
2012	00	47,506,689.00	0	47,506,689	0	0	0	0	0	0	0


Supuestos: Que los proveedores no quieran dar credito a la Secretaria

Ejercicio	Dep. Mun.	Trimestre 1		Trimestre 2		Trimestre 3		Trimestre 4		Costo
		Cantidad	%	Cantidad	%	Cantidad	%	Cantidad	%	
2012	01	64,053.00	0.00	83,288.00	0.00	81,888.00	0.00	81,888	83,287.00	0.00
2012	05	32,811.00	0.00	52,517.00	0.00	32,811.00	0.00	32,811	42,662.00	0.00
2012	05	32,940.00	0.00	32,940.00	0.00	32,940.00	0.00	32,940	32,940.00	0.00
2012	06	33,367.00	0.00	44,368.00	0.00	33,734.00	0.00	33,734	44,372.00	0.00
2012	07	23,478.00	0.00	37,578.00	0.00	23,478.00	0.00	23,478	30,522.00	0.00
2012	08	10,161,023.00	0.00	13,741,170.00	0.00	10,635,646.00	0.00	10,635,646	11,316,451.00	0.00
2012	15	165,444.00	0.00	224,716.00	0.00	183,452.00	0.00	183,452	219,517.00	0.00
2012	15	23,478.00	0.00	37,578.00	0.00	23,478.00	0.00	23,478	30,522.00	0.00

Justificación  
Variable Macroeconómica  
246 Dedicación en Programa Actividades Centrales

04 02 FORTALECIMIENTO INSTITUCIONAL  
Cumplimiento de todas las actividades a nivel central y regional para dar apoyo al nivel productivo del país.

Actividad Obra: 00 000 002 PLANEACION, SEGUIMIENTO Y EVALUACION DE LA GESTION Tipo Aob Actividad: -



0001272





**Categorías Programáticas  
Resultados de Producción  
Gestión: 2012**



23/01/2012 16:31:17  
Gestión: 2012  
R\_FPR\_PRO  
Página 2 de 33

**República de Honduras**

<b>Institución:</b> 0140 Secretaría de Agricultura y Ganadería		<b>Finalidad</b> 03 Función 51 Agricultura y Ganadería	
<b>Programa:</b> 01 ACTIVIDADES CENTRALES			
<b>Sub Programa:</b> 01 00 -		<b>BIP:</b>	
<b>Proyecto:</b> 01 00 000 -		<b>Tipo BIP:</b>	
<b>Actividad Obra:</b> 01 00 000 002 PLANEACION, SEGUIMIENTO Y EVALUACION DE LA GESTION		<b>Tipo Aob</b> Actividad	
<b>Objetivo - Meta - Indicador:</b> 03 01 14 % de la PEA con problemas de empleo			
<b>Produccion</b> 01 FORMULADOS E IMPLEMENTADOS LOS INSTRUMENTOS DE PLANIFICACION, SEGUIMIENTO, MONITOREO Y EVALUACION INSTITUCIONAL			
<b>Unidad Medida:</b> 0032 NO. DE DOCUMENTOS			
<b>Gestion 2012</b>		<b>Gestion 2013</b>	
<b>Cantidad</b>	<b>%</b>	<b>Cantidad</b>	<b>%</b>
55.00	0	.00	0
<b>Costo</b>		<b>Costo</b>	
4,946,877		0	
<b>Supuestos:</b> QUE SE HAYAN FORMULADO TODOS LOS PLANES OPERATIVOS, INFORMES DE SEGUIMIENTO, DE CADA PROGRAMA O GERENCIA EN TIEMPO Y FORMA			
<b>Medio Verificación:</b> DOCUMENTOS ELABORADOS		<b>Trimestre 1</b>	
<b>Ejercicio</b>	<b>Dep. Mun.</b>	<b>Cantidad</b>	<b>Costo</b>
2012	01 01	4.00	43,266
2012	05 01	4.00	46,155
2012	08 01	6.00	1,074,791
<b>Trimestre 2</b>		<b>Trimestre 3</b>	
<b>Cantidad</b>	<b>%</b>	<b>Cantidad</b>	<b>%</b>
4.00	0.00	4.00	0.00
<b>Costo</b>		<b>Costo</b>	
4.00		4.00	
<b>Trimestre 3</b>		<b>Trimestre 4</b>	
<b>Cantidad</b>	<b>%</b>	<b>Cantidad</b>	<b>%</b>
4.00	0.00	4.00	0.00
<b>Costo</b>		<b>Costo</b>	
4.00		35,458	
<b>Supuestos:</b> QUE SE HAYAN FORMULADO TODOS LOS PLANES OPERATIVOS, INFORMES DE SEGUIMIENTO, DE CADA PROGRAMA O GERENCIA EN TIEMPO Y FORMA			
<b>Variable Macroeconómica</b>			
04 01 MULTISECTORIAL 398 EFICIENCIA OPERATIVA			
<b>Justificación</b>			
A TRAVES DE LA UNIDAD SE CONSOLIDA EL POA INSTITUCIONAL Y POSTERIORMENTE SE DA EL SEGUIMIENTO Y EVALUACION DE LOS RESULTADOS DE PRODUCCION			
<b>Tipo Aob</b> Actividad			
<b>Actividad Obra:</b> 01 00 000 003 MODERNIZACION Y REFORMA INSTITUCIONAL		<b>Unidad Medida:</b> 0055 LEMPIRAS	
<b>Objetivo - Meta - Indicador:</b> 03 01 14 % de la PEA con problemas de empleo			
<b>Produccion</b> 01 IMPLEMENTADOS LOS INSTRUMENTOS, METODOLOGIAS Y ESTRATEGIAS VINCULADOS A LOS PROCESOS DE MODERNIZACION Y REFORMA INSTITUCIONAL			
<b>Gestion 2012</b>		<b>Gestion 2013</b>	
<b>Cantidad</b>	<b>%</b>	<b>Cantidad</b>	<b>%</b>
1,420,290.00	0	.00	0
<b>Costo</b>		<b>Costo</b>	
1,420,290		0	
<b>Supuestos:</b> Interes en la aplicación de nuevos cambios			
<b>Medio Verificación:</b> Implementados los instrumentos, metodologías y estrategias vinculados a los procesos de modernización y reforma institucional		<b>Trimestre 1</b>	
<b>Ejercicio</b>	<b>Dep. Mun.</b>	<b>Cantidad</b>	<b>Costo</b>
2012	08 01	346,664.00	0.00
<b>Trimestre 2</b>		<b>Trimestre 3</b>	
<b>Cantidad</b>	<b>%</b>	<b>Cantidad</b>	<b>%</b>
409,046.00	0.00	298,511.00	0.00
<b>Costo</b>		<b>Costo</b>	
409,046		298,511	
<b>Trimestre 3</b>		<b>Trimestre 4</b>	
<b>Cantidad</b>	<b>%</b>	<b>Cantidad</b>	<b>%</b>
0	0.00	366,069.00	0.00
<b>Costo</b>		<b>Costo</b>	
0		366,069	
<b>Variable Macroeconómica</b>			
04 01 MULTISECTORIAL 398 EFICIENCIA OPERATIVA			
<b>Justificación</b>			
A través de la implementación de la metodología se eficiente la operatividad			
<b>Tipo Aob</b> Actividad			
<b>Actividad Obra:</b> 01 00 000 004 SERVICIOS DE SECRETARIA GENERAL		<b>Unidad Medida:</b> 0105 NO. DE RESOLUCIONES	
<b>Objetivo - Meta - Indicador:</b> 03 01 14 % de la PEA con problemas de empleo			
<b>Produccion</b> 01 DESARROLLADOS LOS PROCESOS ORIENTADOS A EFICIENTAR LA GESTION ADMINISTRATIVA A TRAVES DE 1500 RESOLUCIONES			
<b>Gestion 2012</b>		<b>Gestion 2013</b>	
<b>Cantidad</b>	<b>%</b>	<b>Cantidad</b>	<b>%</b>
1,511.00	0	.00	0
<b>Costo</b>		<b>Costo</b>	
5,121,774		0	
<b>Supuestos:</b> Sujeto a demanda de las peticiones de personas naturales y jurídicas			
<b>Medio Verificación:</b> Resoluciones emitidas		<b>Trimestre 1</b>	
<b>Ejercicio</b>	<b>Dep. Mun.</b>	<b>Cantidad</b>	<b>Costo</b>
2012	06 01	21.00	73,260
2012	08 01	325.00	1,118,102
<b>Trimestre 2</b>		<b>Trimestre 3</b>	
<b>Cantidad</b>	<b>%</b>	<b>Cantidad</b>	<b>%</b>
43.00	0.00	26.00	0.00
<b>Costo</b>		<b>Costo</b>	
433.00		95,260	
<b>Trimestre 3</b>		<b>Trimestre 4</b>	
<b>Cantidad</b>	<b>%</b>	<b>Cantidad</b>	<b>%</b>
433.00	0.00	361.00	0.00
<b>Costo</b>		<b>Costo</b>	
433.00		989,864	
<b>Variable Macroeconómica</b>			
04 01 MULTISECTORIAL 398 EFICIENCIA OPERATIVA			



405





**Categorías Programáticas  
Resultados de Producción  
Gestión: 2012**

**República de Honduras**

Institución : 0140 Secretaría de Agricultura y Ganadería  
Programa: 01 ACTIVIDADES CENTRALES Finalidad 03 Función 51 Agricultura y Ganadería

Sub Programa: 01 00 - BIP: Tipo Bip: Etapa Bip:  
Proyecto: 01 00 000 - Tipo Aob Actividad

Actividad Obra: 01 00 000 006 COORDINACION DE REGIONALES  
Objetivo - Meta - Indicador: 03 01 14 % de la PEA con problemas de empleo  
Produccion 01 DESARROLLADOS LOS PROCESOS ORIENTADOS A EFICIENTAR LA GESTION ADMINISTRATIVA Y Unidad Medida: 0055 LEMPIRAS PRESUPUESTARIA.

Ejercicio	Dep. Mun.	Gestion 2012		Gestion 2013		Gestion 2014		Gestion 2015		Costo
		Cantidad	%	Cantidad	%	Cantidad	%	Cantidad	%	
2012	16 01	389,618.00	0.00	421,770.00	0.00	250,186.00	0.00	261,562.00	0.00	261,562
2012	18 07	398,387.00	0.00	413,006.00	0.00	398,742.00	0.00	339,742.00	0.00	163,822
		16,018,667.00	0	16,016,677						0

Sector Inversión Pública  
04 02 FORTALECIMIENTO INSTITUCIONAL  
Justificación  
246 Dedicación en Programa Actividades Centrales  
Cumplimiento de todas las actividades a nivel central y regional para dar apoyo al nivel productivo del país.

Actividad Obra: 01 00 000 007 FOMENTO A LA EQUIDAD DE GENERO  
Objetivo - Meta - Indicador: 03 01 14 % de la PEA con problemas de empleo  
Produccion 01 FORTALECIDAS LAS CAPACIDADES DE 500 MUJERES PARA REDUCIR LA BRECHA DE INEQUIDAD DE GÉNERO A TRAVÉS DE PROCESOS DE EMPRENDERISMO PARA INSERTARSE A LAS CADENAS PRODUCTIVAS Unidad Medida: 0068 NO. DE MUJERES

Ejercicio	Dep. Mun.	Gestion 2012		Gestion 2013		Gestion 2014		Gestion 2015		Costo
		Cantidad	%	Cantidad	%	Cantidad	%	Cantidad	%	
2012	08 01	500.00	0	2,696,250						0

Medio Verificación: Listados de participantes en las capacitaciones, Informes de nuevas iniciativas productivas  
Supuestos: Interes de las mujeres en participar en las capacitaciones

Ejercicio	Dep. Mun.	Trimestre 1		Trimestre 2		Trimestre 3		Trimestre 4		Costo
		Cantidad	%	Cantidad	%	Cantidad	%	Cantidad	%	
2012	08 01	112.00	0.00	150.00	0.00	126.00	0.00	112.00	0.00	670,807

Sector Inversión Pública  
03 01 SUB\_SECTOR AGROPECUARIO  
Justificación  
Variable Macroeconómica  
431 PORCENTAJES DE LA POBLACION RURAL CAPACITADAS EN TEMAS AGROEMPRE A través de las capacitaciones de las mujeres organizadas de la población rural se incorporan a trabajos rurales, a través de las iniciativas productivas generando ingresos

Programa: 11 DESARROLLO DE INFRAESTRUCTURA RURAL Y RIEGO (SENINFRA) Finalidad 03 Función 51 Agricultura y Ganadería  
Produccion 01 ASEGURADA LA PRODUCCIÓN AGROALIMENTARIA MEDIANTE LA PRESTACIÓN DEL SER Unidad Medida: 0044 HECTÁREA (S)

Ejercicio	Dep. Mun.	Gestion 2012		Gestion 2013		Gestion 2014		Gestion 2015		Costo
		Cantidad	%	Cantidad	%	Cantidad	%	Cantidad	%	
2012	03 01	13,698.00	0	6,268,504						0

Medio Verificación: Informes técnicos elaborados  
Supuestos: Condiciones climáticas adversas

Ejercicio	Dep. Mun.	Trimestre 1		Trimestre 2		Trimestre 3		Trimestre 4		Costo
		Cantidad	%	Cantidad	%	Cantidad	%	Cantidad	%	
2012	03 01	1,155.00	0.00	3,634.00	0.00	3,191.00	0.00	2,391.00	0.00	26,875
2012	05 01	3.00	0.00	88,549	0.00	88,549	0.00	55,323	0.00	1,930
2012	07 09	102.00	0.00	55.00	0.00	80.00	0.00	17,907	0.00	1,930
2012	08 01	3.00	0.00	1,172,835	0.00	1,009,876	0.00	1,090,198	0.00	85,023
2012	08 20	360.00	0.00	400.00	0.00	360.00	0.00	23,551	0.00	23,746
2012	15 01	3.00	0.00	60,198	0.00	76,772	0.00	48,652	0.00	50,023
2012	16 13	480.00	0.00	396.00	0.00	320.00	0.00	30,000	0.00	40,000

407

FOLIO No 22A UFEVIC

1275

753

FISCALIA GENERAL DE LA REPUBLICA DE HONDURAS  
COMBATIENDO LA CORRUPCION



**Categorías Programáticas  
Resultados de Producción  
Gestión: 2012**



23/01/2012 16:31:17  
Gestión: 2012  
R\_FPR\_PRO  
Página 5 de 33

**República de Honduras**

Institución :		0140 Secretaría de Agricultura y Ganadería		Finalidad 03		Función 51 Agricultura y Ganadería							
Programa:		11 DESARROLLO DE INFRAESTRUCTURA RURAL Y RIEGO (SEMINFRA)		Unidad Medida:		0044 HECTÁREA (S)							
Producción 01		ASEGURADA LA PRODUCCIÓN AGROALIMENTARIA MEDIANTE LA PRESTACIÓN DEL SER		Unidad Medida:		0044 HECTÁREA (S)							
		Gestión 2012		Gestión 2013		Gestión 2014		Gestión 2015					
Cantidad	%	Costo		Cantidad	%	Costo		Cantidad	%	Costo			
13,698.00	0	6,268,504		.00	0	0		.00	0	0			
Ejercicio		Dep. Mun.	Trimestre 1	Trimestre 2	Trimestre 3	Trimestre 4							
2012	17	01	54.00	0.00	44.00	0.00	93,765	40.00	0.00	87,903	30.00	0.00	94,318
Sector Inversión Pública													
03 01 SUB_SECTOR AGROPECUARIO		Variable Macroeconómica		401 DIVERSIDAD DE LA PRODUCCION		rentabilidad		Justificación					
A través de los servicios de riego al productor se le facilita incursionar en nuevos rubros de alta rentabilidad													
Producción 02		ASISTIDOS TECNICAMENTE 8788 PRODUCTORES MEDIANTE LOS SERVICIOS DE TOPOG		Unidad Medida:		0304 NO. DE PRODUCTORES							
		Gestión 2012		Gestión 2013		Gestión 2014		Gestión 2015					
8,788.00	0	4,436,781	.00	0	.00	0	.00	0	.00	0	0		
<b>Medio Verificación:</b> Informes técnicos elaborados													
Ejercicio		Dep. Mun.	Trimestre 1	Trimestre 2	Trimestre 3	Trimestre 4							
2012	03	01	1,506.00	0.00	1,612.00	0.00	213,720	1,484.00	0.00	160,965	1,244.00	0.00	122,963
2012	07	03	6.00	0.00	40,000	6.00	10,750	25,500	6.00	6.00	0.00	4,250	
2012	07	09	161.00	0.00	16,616	198.00	22,103	170.00	0.00	16,768	150.00	0.00	22,264
2012	08	01	189.00	0.00	638,689	311.00	765,613	203.00	0.00	470,652	153.00	0.00	814,851
2012	15	01	3.00	0.00	2,250	3.00	2,250	3.00	0.00	2,250	3.00	0.00	2,250
2012	16	13	162.00	0.00	86,719	197.00	145,084	170.00	0.00	88,947	150.00	0.00	94,413
2012	17	01	165.00	0.00	125,302	201.00	145,985	173.00	0.00	98,724	153.00	0.00	129,196
Sector Inversión Pública													
03 01 SUB_SECTOR AGROPECUARIO		Variable Macroeconómica		410 INCREMENTO DE LA PRODUCCION AGRICOLA		A través del fortalecimiento de las capacidades a los productores agrícolas, se incrementa la productividad por hectárea sembrada y consecuentemente su producción e ingreso							
Producción 03		GESTIONADOS 5 PROYECTOS E IDENTIFICADOS 10 NUEVOS PROYECTOS DE RIEGO		Unidad Medida:		0305 NO. DE PROYECTOS							
		Gestión 2012		Gestión 2013		Gestión 2014		Gestión 2015					
15.00	0	3,862,899	.00	0	.00	0	.00	0	.00	0	0		
<b>Medio Verificación:</b> Informes técnicos elaborados													
Ejercicio		Dep. Mun.	Trimestre 1	Trimestre 2	Trimestre 3	Trimestre 4							
2012	03	01	2.00	0.00	484,587	2.00	426,161	2.00	0.00	315,939	2.00	0.00	280,507
2012	05	01	2.00	0.00	39,225	2.00	67,600	2.00	0.00	65,050	2.00	0.00	13,200
2012	07	09	2.00	0.00	5,539	2.00	7,368	2.00	0.00	5,589	2.00	0.00	9,421
2012	08	01	3.00	0.00	410,062	3.00	514,712	3.00	0.00	396,431	3.00	0.00	9,049
2012	15	01	2.00	0.00	750	2.00	750	2.00	0.00	750	2.00	0.00	750
2012	16	13	2.00	0.00	29,074	2.00	50,361	2.00	0.00	30,149	2.00	0.00	31,638
2012	17	01	2.00	0.00	41,267	2.00	44,329	2.00	0.00	35,742	2.00	0.00	38,899
Sector Inversión Pública													
03 01 SUB_SECTOR AGROPECUARIO		Variable Macroeconómica		410 INCREMENTO DE LA PRODUCCION AGRICOLA		A través de la inversión en proyectos de riego se logra diversificar, incrementar la productividad agrícola							



Folio No 295  
UFCEIC

0001276

FOLIO N 408







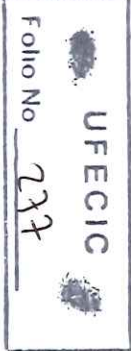
**Categorías Programáticas  
Resultados de Producción  
Gestión: 2012**

**República de Honduras**

<b>Institución :</b> 0140 Secretaría de Agricultura y Ganadería		<b>Finalidad 03</b> Función 51 Agricultura y Ganadería	
<b>Programa:</b> 11 DESARROLLO DE INFRAESTRUCTURA RURAL Y RIEGO (SENINFRA)		<b>Tipo BIP:</b>	
<b>Sub Programa:</b> 11 00 -		<b>Tipo Aob:</b> Actividad	
<b>Proyecto:</b> 11 00 000 -		<b>Etapa BIP:</b>	
<b>Actividad Obra:</b> 11 00 000 001 FOMENTO A LA AGRICULTURA IRRIGADA			
<b>Objetivo - Meta - Indicador:</b> 03 04 54 Número de hectáreas de tierras agrícolas con acceso a riego,			
<b>Producción 01</b> ESTIMULADA LA PRODUCCIÓN AGRÍCOLA EN 13,698 HAS A TRAVÉS DEL SERVICIO EFICIENTE DEL HECTÁREA (S) RIEGO.			
<b>Gestión 2012</b>		<b>Gestión 2013</b>	
<b>Cantidad</b>	<b>%</b>	<b>Cantidad</b>	<b>%</b>
13,698.00	0	.00	0
<b>Costo</b>		<b>Costo</b>	
6,082,029		0	
<b>Trimestre 1</b>		<b>Trimestre 2</b>	
<b>Cantidad</b>	<b>%</b>	<b>Cantidad</b>	<b>%</b>
480.00	0.00	396.00	0.00
<b>Costo</b>		<b>Costo</b>	
30,000		40,000	
<b>Trimestre 3</b>		<b>Trimestre 4</b>	
<b>Cantidad</b>	<b>%</b>	<b>Cantidad</b>	<b>%</b>
54.00	0.00	320.00	0.00
<b>Costo</b>		<b>Costo</b>	
71,703		40,000	
<b>Trimestre 1</b>		<b>Trimestre 2</b>	
<b>Cantidad</b>	<b>%</b>	<b>Cantidad</b>	<b>%</b>
54.00	0.00	44.00	0.00
<b>Costo</b>		<b>Costo</b>	
71,703		40,000	
<b>Trimestre 3</b>		<b>Trimestre 4</b>	
<b>Cantidad</b>	<b>%</b>	<b>Cantidad</b>	<b>%</b>
54.00	0.00	30.00	0.00
<b>Costo</b>		<b>Costo</b>	
71,703		87,903	
<b>Sector Inversión Pública</b>			
<b>03 01 SUB_SECTOR AGROPECUARIO</b>			
<b>Variable Macroeconómica</b>			
<b>401 DIVERSIDAD DE LA PRODUCCION</b>			
<b>Justificación</b>			
LA AGRICULTURA BAJO RIEGO PERMITE AL PRODUCTOR DIVERSIFICAR, INCREMENTAR LA PRODUCCION Y PRODUCTIVIDAD, INGRESO Y MEJORA SU NIVEL DE VIDA			
<b>Actividad Obra:</b> 11 00 000 002 DESARROLLO DE INFRAESTRUCTURA DE RIEGO AGRÍCOLA			
<b>Objetivo - Meta - Indicador:</b> 03 04 54 Número de hectáreas de tierras agrícolas con acceso a riego,			
<b>Producción 01</b> ASISTIDOS 880 PRODUCTORES A TRAVÉS DE LOS SERVICIOS DE: TOPOGRAFÍA, DISEÑOS E INSTALACIÓN DE SUS SISTEMAS DE RIEGO			
<b>Gestión 2012</b>		<b>Gestión 2013</b>	
<b>Cantidad</b>	<b>%</b>	<b>Cantidad</b>	<b>%</b>
880.00	0	.00	0
<b>Costo</b>		<b>Costo</b>	
4,109,476		0	
<b>Trimestre 1</b>		<b>Trimestre 2</b>	
<b>Cantidad</b>	<b>%</b>	<b>Cantidad</b>	<b>%</b>
3.00	0.00	3.00	0.00
<b>Costo</b>		<b>Costo</b>	
45,614		59,311	
<b>Trimestre 3</b>		<b>Trimestre 4</b>	
<b>Cantidad</b>	<b>%</b>	<b>Cantidad</b>	<b>%</b>
6.00	0.00	6.00	0.00
<b>Costo</b>		<b>Costo</b>	
96,500		22,500	
<b>Trimestre 1</b>		<b>Trimestre 2</b>	
<b>Cantidad</b>	<b>%</b>	<b>Cantidad</b>	<b>%</b>
186.00	0.00	200.00	0.00
<b>Costo</b>		<b>Costo</b>	
883,552		780,036	
<b>Trimestre 3</b>		<b>Trimestre 4</b>	
<b>Cantidad</b>	<b>%</b>	<b>Cantidad</b>	<b>%</b>
3.00	0.00	3.00	0.00
<b>Costo</b>		<b>Costo</b>	
24,000		24,000	
<b>Medio Verificación:</b> INFORMES TECNICOS ELABORADOS			
<b>Supuestos:</b> QUE LOS PRODUCTORES SOLICITEN ASISTENCIA TECNICA DE LOS SERVICIOS QUE PRESTA EL SENINFRA			
<b>Sector Inversión Pública</b>			
<b>03 01 SUB_SECTOR AGROPECUARIO</b>			
<b>Variable Macroeconómica</b>			
<b>410 INCREMENTO DE LA PRODUCCION AGRICOLA</b>			
<b>Justificación</b>			
LOS SERVICIOS TECNICOS PERMITEN AL PRODUCTOR TENER ACCESO AL CREDITO PARA LA INSTALACION DE SUS SISTEMAS DE RIEGO INCREMENTANDO SU PRODUCCION, PRODUCTIVIDAD E INGRESO			
<b>Actividad Obra:</b> 11 00 000 003 INVESTIGACION Y DESARROLLO DE TECNOLOGIA DE RIEGO			
<b>Objetivo - Meta - Indicador:</b> 03 04 54 Número de hectáreas de tierras agrícolas con acceso a riego,			
<b>Producción 01</b> ASISTIDOS 1118 PRODUCTORES, EMPRESAS Y ESTUDIANTES A TRAVÉS DE LA PRESTACIÓN DE SERVICIOS DE LABORATORIO ( SUELO, CONCRETO, HIDRÁULICA Y FISIOLÓGIA VEGETAL) Y PRACTICAS EN EL PARQUE DE RIEGO			
<b>Gestión 2012</b>		<b>Gestión 2013</b>	
<b>Cantidad</b>	<b>%</b>	<b>Cantidad</b>	<b>%</b>
1,118.00	0	.00	0
<b>Costo</b>		<b>Costo</b>	
2,891,939		0	
<b>Trimestre 1</b>		<b>Trimestre 2</b>	
<b>Cantidad</b>	<b>%</b>	<b>Cantidad</b>	<b>%</b>
3.00	0.00	3.00	0.00
<b>Costo</b>		<b>Costo</b>	
59,313		6,000	
<b>Trimestre 3</b>		<b>Trimestre 4</b>	
<b>Cantidad</b>	<b>%</b>	<b>Cantidad</b>	<b>%</b>
6.00	0.00	6.00	0.00
<b>Costo</b>		<b>Costo</b>	
40,000		150,000	
<b>Trimestre 1</b>		<b>Trimestre 2</b>	
<b>Cantidad</b>	<b>%</b>	<b>Cantidad</b>	<b>%</b>
150.00	0.00	150.00	0.00
<b>Costo</b>		<b>Costo</b>	
780,036		24,000	
<b>Trimestre 3</b>		<b>Trimestre 4</b>	
<b>Cantidad</b>	<b>%</b>	<b>Cantidad</b>	<b>%</b>
3.00	0.00	3.00	0.00
<b>Costo</b>		<b>Costo</b>	
24,000		32,000	
<b>Medio Verificación:</b> INFORMES TECNICOS ELABORADOS			
<b>Supuestos:</b> QUE LOS PRODUCTORES, EMPRESAS Y UNIVERSIDADES DEMANDEN LOS SERVICIOS DE LABORATORIO Y DEL PARQUE DE RIEGO			

FOLIO N. 410

00001278





**Categorías Programáticas  
Resultados de Producción  
Gestión: 2012**

**República de Honduras**

Institución :		0140 Secretaría de Agricultura y Ganadería											
Programa :		11 DESARROLLO DE INFRAESTRUCTURA RURAL Y RIEGO (SENINFRA)											
Sub Programa :		11 00 -											
Proyecto :		11 00 000 -											
Actividad Obra :		11 00 000 003 INVESTIGACION Y DESARROLLO DE TECNOLOGIA DE RIEGO											
Objetivo - Meta - Indicador :		03 04 54 Número de hectáreas de tierras agrícolas con acceso a riego,											
Producción 01		ASISTIDOS 1118 PRODUCTORES, EMPRESAS Y ESTUDIANTES A TRAVÉS DE LA PRESTACIÓN DE SERVICIOS DE LABORATORIO (SUELO, CONCRETO, HIDRÁULICA Y FISIOLÓGIA VEGETAL) Y PRACTICAS EN EL PARQUE DE RIEGO											
		Gestión 2012		Gestión 2013		Gestión 2014		Gestión 2015		Gestión 2015		Gestión 2015	
		Cantidad	%	Cantidad	%	Cantidad	%	Cantidad	%	Cantidad	%	Cantidad	Costo
		1,118.00	0	.00	0	.00	0	.00	0	.00	0	.00	0
		Costo		Costo		Costo		Costo		Costo		Costo	
		2,891,939											
Ejercicio		Dep.	Mun.	Trimestre 1		Trimestre 2		Trimestre 3		Trimestre 4		Costo	
		Cantidad	%	Cantidad	%	Cantidad	%	Cantidad	%	Cantidad	%	Cantidad	%
2012		03	01	377.00	0.00	229.00	0.00	294.00	0.00	275.535	0.00	194.00	0.00
2012		05	01	3.00	0.00	39.225	0.00	67.600	0.00	65.050	0.00	3.00	0.00
2012		08	01	3.00	0.00	304.619	0.00	384.186	0.00	292.674	0.00	3.00	0.00
2012		16	13	162.00	0.00	115.793	0.00	195.445	0.00	119.096	0.00	150.00	0.00
2012		17	01	162.00	0.00	154.569	0.00	174.314	0.00	122.466	0.00	150.00	0.00
Ejercicio		Dep.	Mun.	Trimestre 1		Trimestre 2		Trimestre 3		Trimestre 4		Costo	
		Cantidad	%	Cantidad	%	Cantidad	%	Cantidad	%	Cantidad	%	Cantidad	%
2012		03	01	1,123.00	0.00	1,377.00	0.00	1,184.00	0.00	1,044.00	0.00	1,044.00	0.00
2012		07	09	161.00	0.00	198.00	0.00	170.00	0.00	150.00	0.00	150.00	0.00
2012		08	01	3.00	0.00	3.00	0.00	3.00	0.00	298.707	0.00	3.00	0.00
2012		08	20	161.00	0.00	198.00	0.00	170.00	0.00	150.00	0.00	150.00	0.00
2012		15	01	3.00	0.00	2.000	0.00	3.00	0.00	51.027	0.00	3.00	0.00
2012		16	13	162.00	0.00	115.793	0.00	170.00	0.00	119.096	0.00	150.00	0.00
2012		17	01	162.00	0.00	154.569	0.00	174.314	0.00	122.466	0.00	150.00	0.00
Ejercicio		Dep.	Mun.	Trimestre 1		Trimestre 2		Trimestre 3		Trimestre 4		Costo	
		Cantidad	%	Cantidad	%	Cantidad	%	Cantidad	%	Cantidad	%	Cantidad	%
2012		03	01	1,123.00	0.00	1,377.00	0.00	1,184.00	0.00	1,044.00	0.00	1,044.00	0.00
2012		07	09	161.00	0.00	198.00	0.00	170.00	0.00	150.00	0.00	150.00	0.00
2012		08	01	3.00	0.00	3.00	0.00	3.00	0.00	298.707	0.00	3.00	0.00
2012		08	20	161.00	0.00	198.00	0.00	170.00	0.00	150.00	0.00	150.00	0.00
2012		15	01	3.00	0.00	2.000	0.00	3.00	0.00	51.027	0.00	3.00	0.00
2012		16	13	162.00	0.00	115.793	0.00	170.00	0.00	119.096	0.00	150.00	0.00
2012		17	01	162.00	0.00	154.569	0.00	174.314	0.00	122.466	0.00	150.00	0.00
Sector Inversión Pública													
03 01 SUB_SECTOR AGROPECUARIO		401 DIVERSIDAD DE LA PRODUCCION											
Justificación													
LAS PRUEBAS Y ANALISIS DE LOS LABORATORIOS Y PRACTICAS EN EL PARQUE DE RIEGO PERMITEN ELEVAR LAS CAPACIDADES PRODUCTIVAS CONSECUTIVAMENTE LA DIVERSIFICACION, PRODUCCION Y PRODUCTIVIDAD													
Tipo Aob Actividad													
Actividad Obra: 11 00 000 004 OPERACION, ORG, MANT. Y TRANSF. DE DISTRITOS DE RIEGO													
Objetivo - Meta - Indicador: 03 04 54 Número de hectáreas de tierras agrícolas con acceso a riego,													
Producción 01 ASISTIDOS 6790 PRODUCTORES DE LOS DISTRITOS DE RIEGO EN LAS AREAS DE : MANTENIMIENTO, CAPACITACIÓN Y ORGANIZACIÓN													
		Gestión 2012		Gestión 2013		Gestión 2014		Gestión 2015		Gestión 2015		Gestión 2015	
		Cantidad	%	Cantidad	%	Cantidad	%	Cantidad	%	Cantidad	%	Cantidad	Costo
		6,790.00	0	.00	0	.00	0	.00	0	.00	0	.00	0
		Costo		Costo		Costo		Costo		Costo		Costo	
		3,478,249											
Medio Verificación: INFORMES TECNICOS ELABORADOS													
Supuestos: QUE LOS PRODUCTORES DE LOS DISTRITOS DE RIEGO ESTATALES ESTEN DISPUESTOS A PARTICIPAR EN EL MANTENIMIENTO DE LA INFRAESTRUCTURA, JORNADAS DE CAPACITACION Y ORGANIZACION													
Tipo Aob Actividad													
Actividad Obra: 11 00 000 006 MANEJO SOSTENIBLE GESTION LOCAL DE LOS RECURSOS NATURALES													
Objetivo - Meta - Indicador: 04 01 61 Calificación de Honduras en el Índice de Competitividad													
Producción 01 FORTALECIDOS GOBIERNOS LOCALES ( VILLA DE SAN FRANCISCO, SABANA GRANDE, EL CORPUS, CONAHDE, ALAUCA) PARA EL MANEJO SOST. DE LOS RRNN A TRAVES DEL FIDEICOMISO BANHCAFE													
		Gestión 2012		Gestión 2013		Gestión 2014		Gestión 2015		Gestión 2015		Gestión 2015	
		Cantidad	%	Cantidad	%	Cantidad	%	Cantidad	%	Cantidad	%	Cantidad	Costo
		11,118.00	0	.00	0	.00	0	.00	0	.00	0	.00	0
		Costo		Costo		Costo		Costo		Costo		Costo	
		2,891,939											
Sector Inversión Pública													
03 01 SUB_SECTOR AGROPECUARIO		410 INCREMENTO DE LA PRODUCCION AGRICOLA											
Justificación													
EL ADECUADO MANTENIMIENTO DE LA INFRAESTRUCTURA, LA CAPACITACION Y ORGANIZACION DE LOS PRODUCTORES CONTRIBUYE A ALCANZAR MAYORES NIVELES DE PRODUCCION, PRODUCTIVIDAD E INGRESO													
Tipo Aob Actividad													

MINISTERIO PÚBLICO  
REPUBLICA DE HONDURAS  
FISCALÍA ESPECIAL PARA LA TRANSPARENCIA  
COMBATE A LA CORRUPCIÓN PÚBLICA  
761

MINISTERIO PÚBLICO  
REPUBLICA DE HONDURAS  
FISCALÍA ESPECIAL PARA LA TRANSPARENCIA  
COMBATE A LA CORRUPCIÓN PÚBLICA  
F.E.T.C.O.P.

Folio No 278  
UFECIC

00001772



**Categorías Programáticas  
Resultados de Producción  
Gestión: 2012**

**República de Honduras**

<b>Institución :</b>	0140	Secretaría de Agricultura y Ganadería	<b>Finalidad</b>	03	<b>Función</b>	51	Agricultura y Ganadería				
<b>Programa :</b>	11	DESARROLLO DE INFRAESTRUCTURA RURAL Y RIEGO (SENINFRA)									
<b>Sub Programa :</b>	11	00									
<b>Proyecto :</b>	11	00									
<b>Actividad Obra:</b>	11	00	000	MANEJO SOSTENIBLE GESTION LOCAL DE LOS RECURSOS NATURALES							
<b>Objetivo - Meta - Indicador:</b>	04	01	61	Calificación de Honduras en el Índice de Competitividad							
<b>Producción 01</b>	FORTALECIDOS GOBIERNOS LOCALES (VILLA DE SAN FRANCISCO, SABANA GRANDE, EL CORPUS, UNIDAD MEDIDA: 0305 NO. DE PROYECTOS CONAHDE, ALAUCA) PARA EL MANEJO SOST. DE LOS RRNN A TRAVES DEL FIDEICOMISO BANHCAFE										
			<b>Gestion 2012</b>	<b>Gestion 2013</b>	<b>Gestion 2014</b>	<b>Gestion 2015</b>					
<b>Cantidad</b>	5.00	0	.00	0	0	0	<b>Cantidad</b>	<b>Costo</b>	<b>%</b>	<b>Costo</b>	<b>%</b>
<b>Costo</b>	5,837,190	0	0	0	0	0	0	0	0	0	0
<b>Medio Verificación:</b>	ADMINISTRACION DEL FIDEICOMISO BANHCAFE										
			<b>Trimestre 1</b>	<b>Trimestre 2</b>	<b>Trimestre 3</b>	<b>Trimestre 4</b>					
<b>Ejercicio</b>	2012	08	01	5.00	0.00	5.00	0.00	0.00	0.00	0.00	0.00
<b>Dep. Mun.</b>	08	01	01	5.00	0.00	5.00	0.00	0.00	0.00	0.00	0.00
<b>Cantidad</b>	5.00	0.00	0.00	5.00	0.00	5.00	0.00	0.00	0.00	0.00	0.00
<b>Costo</b>	5,837,190	0	0	2,918,591	0	2,918,599	0	0	0	0	0
<b>Supuestos:</b> INTERES POR PARTE DE LOS GOBIERNOS LOCALES											
Justificación											
Variable Macroeconómica											
208 Índice de Gobernabilidad											
FORTALECER Y DISMINUIR LOS EFECTOS DEL CAMBIO CLIMATICO, FORTALECER LA GESTION DE RRNN, Y FORTALECER LAS UNIDADES TECNICAS REGIONALES ENMARCADOS EN EL PLAN DE NACION Y VISION DE PAIS											
<b>Proyecto :</b>	11	00	002	PROYECTO DE RIEGO VALLE DE QUIMISTAN (CHINA)							
<b>Actividad Obra:</b>	11	00	002	ADMINISTRACION DE PROYECTO							
<b>Objetivo - Meta - Indicador:</b>	04	01	63	Inversión Público/Privada en Programa Imagen Pais (US\$ millones por año)							
<b>Actividad Obra:</b>	11	00	002	CONSULTORIA Y CONSTRUCCION							
<b>Objetivo - Meta - Indicador:</b>	04	01	63	Inversión Público/Privada en Programa Imagen Pais (US\$ millones por año)							
<b>Proyecto :</b>	11	00	004	PROYECTO DE APOYO AL DESARROLLO SOCIO PRODUCTIVO DEL VALLE D							
<b>Actividad Obra:</b>	11	00	004	ADMINISTRACION DE PROYECTO LA COFAISITA							
<b>Objetivo - Meta - Indicador:</b>	04	01	63	Inversión Público/Privada en Programa Imagen Pais (US\$ millones por año)							
<b>Actividad Obra:</b>	11	00	004	OBRAS DE CONSTRUCCION							
<b>Objetivo - Meta - Indicador:</b>	04	01	63	Inversión Público/Privada en Programa Imagen Pais (US\$ millones por año)							
<b>Programa :</b>	12	SERVICIO NACIONAL DE SANIDAD AGROPECUARIA									
<b>Producción 01</b>	CERTIFICADOS 100 PROCESOS AGROSANITARIOS Y DE INOCUIDAD A NIVEL NACIONAL										
<b>Finalidad</b>	03	<b>Función</b>	51	Agricultura y Ganadería							
<b>Unidad Medida:</b>	0018	NO. DE CERTIFICACIONES									
			<b>Gestion 2012</b>	<b>Gestion 2013</b>	<b>Gestion 2014</b>	<b>Gestion 2015</b>					
<b>Cantidad</b>	100.00	0	.00	0	0	0	<b>Cantidad</b>	<b>Costo</b>	<b>%</b>	<b>Cantidad</b>	<b>Costo</b>
<b>Costo</b>	60,001,757	0	0	0	0	0	0	0	0	0	0
<b>Supuestos:</b> Las empresas agroexportadoras no reúnan los requisitos o normas para la certificación											
<b>Medio Verificación:</b> Certificaciones emitidas											
<b>Ejercicio</b>	2012	01	01	10.00	0.00	10.00	0.00	649,371	10.00	0.00	492,680
<b>Dep. Mun.</b>	01	01	01	10.00	0.00	10.00	0.00	649,371	10.00	0.00	492,680
<b>Cantidad</b>	10.00	8.00	0.00	8.00	0.00	8.00	0.00	1,500	8.00	0.00	12
<b>Costo</b>	1,500	74,709	0	74,709	0	99,011	0	1,500	8.00	0.00	75,435
<b>%</b>	0.00	0.00	0.00	0.00	0.00	0.00	0.00	647,196	30.00	0.00	493,529
<b>Cantidad</b>	30.00	0.00	0.00	30.00	0.00	30.00	0.00	363,160	8.00	0.00	274,805
<b>Costo</b>	285,792	0	0	285,792	0	363,160	0	846,174	30.00	0.00	846,174
<b>%</b>	0.00	0.00	0.00	0.00	0.00	0.00	0.00	1,388,068	30.00	0.00	1,388,068
<b>Cantidad</b>	10.00	0.00	0.00	10.00	0.00	10.00	0.00	524,072	10.00	0.00	417,645
<b>Costo</b>	532,449	0	0	532,449	0	682,077	0	421,970	24.00	0.00	324,420
<b>%</b>	0.00	0.00	0.00	0.00	0.00	0.00	0.00	11,244,953	30.00	0.00	8,390,028
<b>Cantidad</b>	30.00	0.00	0.00	30.00	0.00	30.00	0.00	654,249	10.00	0.00	493,254
<b>Costo</b>	512,127	0	0	512,127	0	654,249	0	10,739,915	10.00	0.00	6,561,650

FOLIO N. 412

Costo  
923,514  
FISCALIA ESPECIAL PARA EL COMBATE A LA CORRUPCION

162

MINISTERIO DE LA REPUBLICA DE HONDURAS  
FISCALIA ESPECIAL PARA EL COMBATE A LA CORRUPCION

FOLIO N. 279  
UFECIC




**Categorías Programáticas  
Resultados de Producción  
Gestión: 2012**

**República de Honduras**

Institución :		0140 Secretaría de Agricultura y Ganadería											
Programa :		12 SERVICIO NACIONAL DE SANIDAD AGROPECUARIA											
Producción 01		CERTIFICADOS 100 PROCESOS AGROSANITARIOS Y DE INOCUIDAD A NIVEL NACIONAL											
		Finalidad 03 Función 51 Agricultura y Ganadería											
		Unidad Medida: 0018 NO. DE CERTIFICACIONES											
Ejercicio	Dep. Mun.	Gestión 2012		Gestión 2013		Gestión 2014		Gestión 2015		Trimestre 3		Trimestre 4	
		Cantidad	Costo	Cantidad	Costo	Cantidad	Costo	Cantidad	Costo	Cantidad	Costo	Cantidad	Costo
2012	18 07	100.00	60,001,757	.00	0	.00	0	.00	0	8.00	0.00	8.00	0.00
		Variable Macroeconómica		447,873		575,318		432,987		8.00		558,206	
Sector Inversión Pública		419 AUMENTO EN LAS EXPORTACIONES AGROPECUARIAS											
03 01 SUB_SECTOR AGROPECUARIO		Justificación A través del sostenimiento de 259 productos certificados se contribuye al incremento de las exportaciones al mercado Internacional.											
Sub Programa: 12 00 -		BIP: -											
Proyecto: 12 00 000 -		Tipo Bip: -											
Actividad Obra: 12 00 000 001 DIRECCION Y COORDINACION		Tipo Aob: Actividad											
Objetivo - Meta - Indicador: 03 02 62 Relación de Exportaciones / PIB		Unidad Medida: 0304 NO. DE PRODUCTORES											
Producción 01		CAPACITADOS 7,000 PRODUCTORES EN BUENAS PRACTICAS AGRICOLAS, MANUFACTURA Y PROCESOS PARA ADQUIRIR EL REGISTRO DE AUTORIZACION PARA EXPORTAR E IMPORTAR, INTEGRADOS EN LAS CADENAS DE VALOR.											
Ejercicio	Dep. Mun.	Gestión 2012		Gestión 2013		Gestión 2014		Gestión 2015		Trimestre 3		Trimestre 4	
		Cantidad	Costo	Cantidad	Costo	Cantidad	Costo	Cantidad	Costo	Cantidad	Costo	Cantidad	Costo
2012	01 01	7,000.00	20,669,073	.00	0	.00	0	.00	0	160.00	0.00	160.00	0.00
Medio Verificación:		LISTADO DE PRODUCTORES CAPACITADOS, PRODUCTORES IMPLEMENTANDO NUEVAS PRACTICAS DE PRODUCCION Y MANUFACTURA.											
		Supuestos: QUE LOS PRODUCTORES ADOPTEN LAS NUEVAS TECNICA DE PRODUCCION DE DE MANUFACTURA.											
		Justificación											
Sector Inversión Pública		417 NUMERO DE PRODUCTORES CAPACITADOS EN LA PRODUCCION AGROPECUARI A TRAVES DEL DESARROLLO DE LAS CAPACIDADES SE MEJORAN SUS BUENAS PRACTICAS AGRICOLAS Y DE MANUFACTURA INCREMENTANDO LA PRODUCCION Y PRODUCTIVIDAD.											
03 01 SUB_SECTOR AGROPECUARIO		Variable Macroeconómica											
		417 NUMERO DE PRODUCTORES CAPACITADOS EN LA PRODUCCION AGROPECUARI A TRAVES DEL DESARROLLO DE LAS CAPACIDADES SE MEJORAN SUS BUENAS PRACTICAS AGRICOLAS Y DE MANUFACTURA INCREMENTANDO LA PRODUCCION Y PRODUCTIVIDAD.											
Ejercicio	Dep. Mun.	Gestión 2012		Gestión 2013		Gestión 2014		Gestión 2015		Trimestre 3		Trimestre 4	
		Cantidad	Costo	Cantidad	Costo	Cantidad	Costo	Cantidad	Costo	Cantidad	Costo	Cantidad	Costo
2012	01 01	156.00	86,718	160.00	0.00	110,827	3.00	82,675	160.00	0.00	160.00	0.00	
2012	01 07	3.00	375	3.00	0.00	375	3.00	3.00	0.00	3.00	0.00	3.00	
2012	02 09	153.00	73,962	153.00	0.00	98,264	153.00	74,751	153.00	0.00	153.00	0.00	
2012	03 01	219.00	125,334	219.00	0.00	163,237	219.00	122,819	219.00	0.00	219.00	0.00	
2012	04 01	159.00	83,799	159.00	0.00	107,658	159.00	81,356	159.00	0.00	159.00	0.00	
2012	05 01	180.00	165,897	180.00	0.00	215,620	180.00	166,707	180.00	0.00	180.00	0.00	
2012	06 01	195.00	114,771	195.00	0.00	151,223	195.00	113,588	195.00	0.00	195.00	0.00	
2012	07 03	141.00	113,259	141.00	0.00	148,000	141.00	112,722	141.00	0.00	141.00	0.00	
2012	08 01	211.00	3,635,898	207.00	0.00	4,672,242	207.00	3,539,318	207.00	0.00	207.00	0.00	
2012	15 01	168.00	106,380	168.00	0.00	138,254	168.00	102,168	168.00	0.00	168.00	0.00	
2012	18 07	165.00	60,534	165.00	0.00	78,761	165.00	57,918	165.00	0.00	165.00	0.00	
Sector Inversión Pública		Variable Macroeconómica											
03 01 SUB_SECTOR AGROPECUARIO		417 NUMERO DE PRODUCTORES CAPACITADOS EN LA PRODUCCION AGROPECUARI A TRAVES DEL DESARROLLO DE LAS CAPACIDADES SE MEJORAN SUS BUENAS PRACTICAS AGRICOLAS Y DE MANUFACTURA INCREMENTANDO LA PRODUCCION Y PRODUCTIVIDAD.											
Ejercicio	Dep. Mun.	Gestión 2012		Gestión 2013		Gestión 2014		Gestión 2015		Trimestre 3		Trimestre 4	
		Cantidad	Costo	Cantidad	Costo	Cantidad	Costo	Cantidad	Costo	Cantidad	Costo	Cantidad	Costo
2012	00 000	606.00	21,650,529	.00	0	.00	0	.00	0	0.00	0.00	0.00	
Actividad Obra: 12 00 000 002 SANIDAD ANIMAL		Tipo Aob: Actividad											
Objetivo - Meta - Indicador: 03 02 62 Relación de Exportaciones / PIB		Unidad Medida: 0080 NO. DE REGISTROS											
Producción 01		REGISTRADAS 600 FINCAS QUE PERMITAN CONOCER LA SITUACION ACTUAL DE LA PREVALENCIA DE BRUCELOSIS Y TUBERCULOSIS BOVINA A NIVEL REGIONAL EN HATOS GANADEROS.											
		Justificación											
Sector Inversión Pública		417 NUMERO DE PRODUCTORES CAPACITADOS EN LA PRODUCCION AGROPECUARI A TRAVES DEL DESARROLLO DE LAS CAPACIDADES SE MEJORAN SUS BUENAS PRACTICAS AGRICOLAS Y DE MANUFACTURA INCREMENTANDO LA PRODUCCION Y PRODUCTIVIDAD.											
03 01 SUB_SECTOR AGROPECUARIO		Variable Macroeconómica											
		417 NUMERO DE PRODUCTORES CAPACITADOS EN LA PRODUCCION AGROPECUARI A TRAVES DEL DESARROLLO DE LAS CAPACIDADES SE MEJORAN SUS BUENAS PRACTICAS AGRICOLAS Y DE MANUFACTURA INCREMENTANDO LA PRODUCCION Y PRODUCTIVIDAD.											

FOLIO N. 413



FOLIO No 280  
EFECTIVO



763



**Categorías Programáticas  
Resultados de Producción  
Gestión: 2012**

**República de Honduras**

**Institución :** 0140 Secretaría de Agricultura y Ganadería  
**Programa:** 12 SERVICIO NACIONAL DE SANIDAD AGROPECUARIA  
**Sub Programa:** 12 00 -  
**Proyecto:** 12 00 000 -  
**Actividad Obra:** 12 00 000 002 SANIDAD ANIMAL  
**Objetivo - Meta - Indicador:** 03 02 62 Relación de Exportaciones / PIB  
**Producción 01** REGISTRADAS 600 FINCAS QUE PERMITAN CONOCER LA SITUACION ACTUAL DE LA PREVALENCIA DE BRUCELOSIS Y TUBERCULOSIS BOVINA A NIVEL REGIONAL EN HATOS GANADEROS. NO. DE REGISTROS

**Finalidad 03** Función 51 Agricultura y Ganadería  
**BIP:** Tipo Bip: Etapa Bip: Tipo Aob Actividad

Gestión 2012		Gestión 2013		Gestión 2014		Gestión 2015	
Cantidad	Costo	Cantidad	Costo	Cantidad	Costo	Cantidad	Costo
606.00	0	21,650,529	0	0	0	0	0

**Medio Verificación:** GRANJAS LIBRES **Supuestos:** FALTA DE PARTICIPACION DEL SECTOR GANADERO.

Ejercicio	Dep. Mun.	Trimestre 1		Trimestre 2		Trimestre 3		Trimestre 4		Costo
		Cantidad	%	Cantidad	%	Cantidad	%	Cantidad	%	
2012	01 01	12.00	0.00	12.00	0.00	12.00	0.00	12.00	0.00	189,738
2012	01 07	3.00	0.00	3.00	0.00	3.00	0.00	3.00	0.00	3
2012	02 09	9.00	0.00	9.00	0.00	9.00	0.00	9.00	0.00	228
2012	03 01	21.00	0.00	21.00	0.00	21.00	0.00	21.00	0.00	252,882
2012	04 01	30.00	0.00	30.00	0.00	30.00	0.00	30.00	0.00	209,187
2012	05 01	6.00	0.00	6.00	0.00	6.00	0.00	6.00	0.00	259,296
2012	06 01	18.00	0.00	18.00	0.00	18.00	0.00	18.00	0.00	317,299
2012	07 03	12.00	0.00	12.00	0.00	12.00	0.00	12.00	0.00	85,811
2012	08 01	15.00	0.00	15.00	0.00	15.00	0.00	15.00	0.00	3,903,808
2012	15 01	15.00	0.00	15.00	0.00	15.00	0.00	15.00	0.00	231,642
2012	18 07	12.00	0.00	12.00	0.00	12.00	0.00	12.00	0.00	481,826

**Sector Inversión Pública**  
03 01 SUB\_SECTOR AGROPECUARIO  
**Variable Macroeconómica**  
414 INCREMENTO EN LA PRODUCCION DE CARNE

**Actividad Obra:** 12 00 000 003 SANIDAD VEGETAL  
**Objetivo - Meta - Indicador:** 03 02 62 Relación de Exportaciones / PIB  
**Producción 01** MONITOREADAS 120 FINCAS PARA EL CONTROL DE PLAGAS Y ENFERMEDADES EN EL SECTOR AGRICOLA QUE PERMITA MANTENER EL ESTATUS FITOSANITARIO. NO. DE MUESTREOS

**Justificación**  
A TRAVES DEL REGISTRO PERMITIRA MANTENER BAJO CONTROL LA BRUCELOSIS Y LA TUBERCULOSIS BOVINA EN LOS HATOS NACIONALES PARA REDUCIR LAS CUANTIOSAS PERDIDAS QUE AMBAS ENFERMEDADES PRODUCEN.

Gestión 2012		Gestión 2013		Gestión 2014		Gestión 2015	
Cantidad	Costo	Cantidad	Costo	Cantidad	Costo	Cantidad	Costo
120.00	0	9,490,628	0	0	0	0	0

**Medio Verificación:** CANTIDAD DE CONTENEDORES EXPORTADOS **Supuestos:** FALTA DE PARTICIPACION DEL SECTOR AGRICOLA

Ejercicio	Dep. Mun.	Trimestre 1		Trimestre 2		Trimestre 3		Trimestre 4		Costo
		Cantidad	%	Cantidad	%	Cantidad	%	Cantidad	%	
2012	01 01	3.00	0.00	3.00	0.00	3.00	0.00	3.00	0.00	328,865
2012	01 07	1.00	0.00	1.00	0.00	1.00	0.00	1.00	0.00	3
2012	02 09	3.00	0.00	3.00	0.00	3.00	0.00	3.00	0.00	228
2012	03 01	3.00	0.00	3.00	0.00	3.00	0.00	3.00	0.00	220,577
2012	04 01	3.00	0.00	3.00	0.00	3.00	0.00	3.00	0.00	32,753
2012	05 01	3.00	0.00	3.00	0.00	3.00	0.00	3.00	0.00	238,813
2012	06 01	3.00	0.00	3.00	0.00	3.00	0.00	3.00	0.00	70,046
2012	07 03	3.00	0.00	3.00	0.00	3.00	0.00	3.00	0.00	183,537
2012	08 01	3.00	0.00	3.00	0.00	3.00	0.00	3.00	0.00	1,429,898
2012	15 01	3.00	0.00	3.00	0.00	3.00	0.00	3.00	0.00	78,650

REPUBLICA DE HONDURAS  
SECRETARIA DE AGRICULTURA Y GANADERIA  
SECRETARIA NACIONAL DE SANIDAD AGROPECUARIA

FOLIO No 187  
781  
UPECIC

MINISTERIO DE FISCALIA  
FISCALIA ESPECIAL PARA LA TRANSACCION  
COMBATE A LA CORRUPCION PUBLICA  
764

FOLION. 414

00001282



**Categorías Programáticas  
Resultados de Producción  
Gestión: 2012**

**República de Honduras**

<b>Institución :</b> 0140 Secretaría de Agricultura y Ganadería		<b>Finalidad 03</b> Función 51 Agricultura y Ganadería	
<b>Programa:</b> 12 SERVICIO NACIONAL DE SANIDAD AGROPECUARIA		<b>Tipo Bip:</b>	
<b>Sub Programa:</b> 12 00 -		<b>Tipo Bip:</b>	
<b>Proyecto:</b> 12 00 000 -		<b>Tipo Bip:</b>	
<b>Actividad Obra:</b> 12 00 000 003 SANIDAD VEGETAL			
<b>Objetivo - Meta - Indicador:</b> 03 02 62 Relación de Exportaciones / PIB			
<b>Produccion 01</b> MONITOREADAS 120 FINCAS PARA EL CONTROL DE PLAGAS Y ENFERMEDADES EN EL SECTOR UNIDAD MEDIDA: 0298 NO. DE MUESTREOS AGRICOLA QUE PERMITA MANTENER EL ESTATUS FITOSANITARIO.			
<b>Gestion 2012</b>		<b>Gestion 2013</b>	
<b>Cantidad</b>	<b>Costo</b>	<b>Cantidad</b>	<b>Costo</b>
120.00	0	9,490,628	0
<b>Trimestre 1</b>		<b>Trimestre 2</b>	
<b>Cantidad</b>	<b>Costo</b>	<b>Cantidad</b>	<b>Costo</b>
3.00	0.00	3.00	0.00
<b>Trimestre 3</b>		<b>Trimestre 4</b>	
<b>Cantidad</b>	<b>Costo</b>	<b>Cantidad</b>	<b>Costo</b>
3.00	0.00	3.00	0.00
<b>Ejercicio</b>			
<b>Dep. Mun.</b>	<b>Costo</b>	<b>Cantidad</b>	<b>Costo</b>
18 07	5,250	3.00	0.00
<b>Justificación</b>			
Sector Inversión Pública			
Variable Macroeconómica			
03 01 SUB_SECTOR AGROPECUARIO			
412 NUMERO DE PLAGAS EXOTICAS CONTROLADAS			
A TRAVES DE LOS MONITOREOS A NIVEL NACIONAL PROTEGEREMOS EL SECTOR AGROALIMENTARIO DEL PAIS.			
<b>Actividad Obra:</b> 12 00 000 004 INOCUIDAD DE ALIMENTOS			
<b>Objetivo - Meta - Indicador:</b> 03 02 62 Relación de Exportaciones / PIB			
<b>Produccion 01</b> REALIZADAS 8700 VISITAS A EMPRESAS AGROEXPORTADORAS, PROCESADORAS DE ALIMENTO UNIDAD MEDIDA: 0269 NO. DE VISITAS PARA CERTIFICAR LOS PROCESOS PARA LA INOCUIDAD DE LOS ALIMENTOS.			
<b>Gestion 2012</b>		<b>Gestion 2013</b>	
<b>Cantidad</b>	<b>Costo</b>	<b>Cantidad</b>	<b>Costo</b>
8,700.00	0	8,191,527	0
<b>Trimestre 1</b>		<b>Trimestre 2</b>	
<b>Cantidad</b>	<b>Costo</b>	<b>Cantidad</b>	<b>Costo</b>
216.00	0.00	303.00	0.00
<b>Trimestre 3</b>		<b>Trimestre 4</b>	
<b>Cantidad</b>	<b>Costo</b>	<b>Cantidad</b>	<b>Costo</b>
216.00	0.00	303.00	0.00
<b>Justificación</b>			
Sector Inversión Pública			
Variable Macroeconómica			
03 01 SUB_SECTOR AGROPECUARIO			
422 NUMERO DE AGROINDUSTRIAS CERTIFICADAS			
A TRAVES DE LOS PROCESOS DE CERTIFICACION LOGRAREMOS MANTENER LOS ESTATUS NECESARIOS PARA LA COMERCIALIZACION DE PRODUCTOS AGROPECUARIOS A NIVEL NACIONAL E INTERNACIONAL.			
<b>Gestion 2012</b>		<b>Gestion 2013</b>	
<b>Cantidad</b>	<b>Costo</b>	<b>Cantidad</b>	<b>Costo</b>
120.00	0	9,490,628	0
<b>Trimestre 1</b>		<b>Trimestre 2</b>	
<b>Cantidad</b>	<b>Costo</b>	<b>Cantidad</b>	<b>Costo</b>
3.00	0.00	3.00	0.00
<b>Trimestre 3</b>		<b>Trimestre 4</b>	
<b>Cantidad</b>	<b>Costo</b>	<b>Cantidad</b>	<b>Costo</b>
3.00	0.00	3.00	0.00
<b>Ejercicio</b>			
<b>Dep. Mun.</b>	<b>Costo</b>	<b>Cantidad</b>	<b>Costo</b>
01 01	7,050	303.00	0.00
01 07	375	3.00	0.00
02 09	249	138.00	0.00
2012	4,251	303.00	0.00
2012	5,025	135.00	0.00
2012	832,137	300.00	0.00
2012	107,460	303.00	0.00
2012	2,175	306.00	0.00
2012	754,041	309.00	0.00
2012	154,680	303.00	0.00
2012	5,250	135.00	0.00
<b>Justificación</b>			
Sector Inversión Pública			
Variable Macroeconómica			
03 01 SUB_SECTOR AGROPECUARIO			
422 NUMERO DE AGROINDUSTRIAS CERTIFICADAS			
A TRAVES DE LOS PROCESOS DE CERTIFICACION LOGRAREMOS MANTENER LOS ESTATUS NECESARIOS PARA LA COMERCIALIZACION DE PRODUCTOS AGROPECUARIOS A NIVEL NACIONAL E INTERNACIONAL.			
<b>Gestion 2012</b>		<b>Gestion 2013</b>	
<b>Cantidad</b>	<b>Costo</b>	<b>Cantidad</b>	<b>Costo</b>
120.00	0	9,490,628	0
<b>Trimestre 1</b>		<b>Trimestre 2</b>	
<b>Cantidad</b>	<b>Costo</b>	<b>Cantidad</b>	<b>Costo</b>
3.00	0.00	3.00	0.00
<b>Trimestre 3</b>		<b>Trimestre 4</b>	
<b>Cantidad</b>	<b>Costo</b>	<b>Cantidad</b>	<b>Costo</b>
3.00	0.00	3.00	0.00
<b>Ejercicio</b>			
<b>Dep. Mun.</b>	<b>Costo</b>	<b>Cantidad</b>	<b>Costo</b>
01 01	7,050	303.00	0.00
01 07	375	3.00	0.00
02 09	249	138.00	0.00
2012	4,251	303.00	0.00
2012	5,025	135.00	0.00
2012	832,137	300.00	0.00
2012	107,460	303.00	0.00
2012	2,175	306.00	0.00
2012	754,041	309.00	0.00
2012	154,680	303.00	0.00
2012	5,250	135.00	0.00
<b>Justificación</b>			
Sector Inversión Pública			
Variable Macroeconómica			
03 01 SUB_SECTOR AGROPECUARIO			
422 NUMERO DE AGROINDUSTRIAS CERTIFICADAS			
A TRAVES DE LOS PROCESOS DE CERTIFICACION LOGRAREMOS MANTENER LOS ESTATUS NECESARIOS PARA LA COMERCIALIZACION DE PRODUCTOS AGROPECUARIOS A NIVEL NACIONAL E INTERNACIONAL.			
<b>Gestion 2012</b>		<b>Gestion 2013</b>	
<b>Cantidad</b>	<b>Costo</b>	<b>Cantidad</b>	<b>Costo</b>
120.00	0	9,490,628	0
<b>Trimestre 1</b>		<b>Trimestre 2</b>	
<b>Cantidad</b>	<b>Costo</b>	<b>Cantidad</b>	<b>Costo</b>
3.00	0.00	3.00	0.00
<b>Trimestre 3</b>		<b>Trimestre 4</b>	
<b>Cantidad</b>	<b>Costo</b>	<b>Cantidad</b>	<b>Costo</b>
3.00	0.00	3.00	0.00
<b>Ejercicio</b>			
<b>Dep. Mun.</b>	<b>Costo</b>	<b>Cantidad</b>	<b>Costo</b>
01 01	7,050	303.00	0.00
01 07	375	3.00	0.00
02 09	249	138.00	0.00
2012	4,251	303.00	0.00
2012	5,025	135.00	0.00
2012	832,137	300.00	0.00
2012	107,460	303.00	0.00
2012	2,175	306.00	0.00
2012	754,041	309.00	0.00
2012	154,680	303.00	0.00
2012	5,250	135.00	0.00
<b>Justificación</b>			
Sector Inversión Pública			
Variable Macroeconómica			
03 01 SUB_SECTOR AGROPECUARIO			
422 NUMERO DE AGROINDUSTRIAS CERTIFICADAS			
A TRAVES DE LOS PROCESOS DE CERTIFICACION LOGRAREMOS MANTENER LOS ESTATUS NECESARIOS PARA LA COMERCIALIZACION DE PRODUCTOS AGROPECUARIOS A NIVEL NACIONAL E INTERNACIONAL.			
<b>Gestion 2012</b>		<b>Gestion 2013</b>	
<b>Cantidad</b>	<b>Costo</b>	<b>Cantidad</b>	<b>Costo</b>
120.00	0	9,490,628	0
<b>Trimestre 1</b>		<b>Trimestre 2</b>	
<b>Cantidad</b>	<b>Costo</b>	<b>Cantidad</b>	<b>Costo</b>
3.00	0.00	3.00	0.00
<b>Trimestre 3</b>		<b>Trimestre 4</b>	
<b>Cantidad</b>	<b>Costo</b>	<b>Cantidad</b>	<b>Costo</b>
3.00	0.00	3.00	0.00
<b>Ejercicio</b>			
<b>Dep. Mun.</b>	<b>Costo</b>	<b>Cantidad</b>	<b>Costo</b>
01 01	7,050	303.00	0.00
01 07	375	3.00	0.00
02 09	249	138.00	0.00
2012	4,251	303.00	0.00
2012	5,025	135.00	0.00
2012	832,137	300.00	0.00
2012	107,460	303.00	0.00
2012	2,175	306.00	0.00
2012	754,041	309.00	0.00
2012	154,680	303.00	0.00
2012	5,250	135.00	0.00
<b>Justificación</b>			
Sector Inversión Pública			
Variable Macroeconómica			
03 01 SUB_SECTOR AGROPECUARIO			
422 NUMERO DE AGROINDUSTRIAS CERTIFICADAS			
A TRAVES DE LOS PROCESOS DE CERTIFICACION LOGRAREMOS MANTENER LOS ESTATUS NECESARIOS PARA LA COMERCIALIZACION DE PRODUCTOS AGROPECUARIOS A NIVEL NACIONAL E INTERNACIONAL.			

FOLIO N. 415

MINISTERIO PUBLICO  
REPUBLICA DE HONDURAS  
FISCALIA ESPECIAL PARA LA TRANSPARENCIA  
COMBATE A LA CORRUPCION PUBLICA

765

MINISTERIO PUBLICO  
REPUBLICA DE HONDURAS  
FISCALIA ESPECIAL PARA LA TRANSPARENCIA  
COMBATE A LA CORRUPCION PUBLICA

00001283

Folio No 287  
UFECIC



**Categorías Programáticas  
Resultados de Producción  
Gestión: 2012**

República de Honduras

**Institución :** 0140 Secretaría de Agricultura y Ganadería  
**Programa:** 13 FOMENTO Y DESARROLLO DE LA PESCA Y ACUICULTURA (PRONAPAC) **Finalidad 03** Función 53 Acuicultura, Pesca y Caza  
**Producción 01** FOMENTADA LA PRODUCCIÓN DE TILAPIA ARTESANAL EN 950 TONELADAS METRICAS . **Unidad Medida:** 0085 TONELADA (S)

Cantidad	Gestión 2012 %	Costo	Gestión 2013		Gestión 2014		Gestión 2015	
			Cantidad	%	Cantidad	%	Cantidad	%
950.00	0	8,868,166	.00	0	.00	0	.00	0

**Medio Verificación:** Reportes de producción e informes técnicos

**Supuestos:** Fenómenos naturales que no afecten la producción

Ejercicio	Dep. Mun.	Trimestre 1		Trimestre 2		Trimestre 3		Trimestre 4	
		Cantidad	%	Cantidad	%	Cantidad	%	Cantidad	%
2012	02 01	2.00	0.00	3.00	0.00	3.0000	1.00	0.00	0.00
2012	03 01	13.00	0.00	27.00	0.00	43.0000	29.00	0.00	13.00
2012	03 02	7.00	0.00	13.00	0.00	348.953	11.00	0.00	8.00
2012	05 01	117.00	0.00	215.00	0.00	119.562	210.00	0.00	150.00
2012	06 01	3.00	0.00	8.00	0.00	4.826	6.00	0.00	3.00
2012	08 01	8.00	0.00	12.00	0.00	1,969.285	9.00	0.00	6.00
2012	11 01	1.00	0.00	10.601	0.00	0	0.00	0.00	0.00
2012	15 03	11.00	0.00	23.00	0.00	750	28.00	0.00	13.00

**Sector Inversión Pública**  
Variable Macroeconómica

410 INCREMENTO DE LA PRODUCCION AGRICOLA

**Justificación**

El incremento de la producción de tilapia artesanal. Contribuye a la seguridad alimentaria, generación de empleos e ingresos de los productores

**Producción 02** INCREMENTADAS EN 3 LAS INVESTIGACIONES DE LOS RECURSOS MARINOS DEL PAIS **Unidad Medida:** 0298 NO. DE MUESTREOS

Cantidad	Gestión 2012 %	Costo	Gestión 2013		Gestión 2014		Gestión 2015	
			Cantidad	%	Cantidad	%	Cantidad	%
20.00	0	1,870,899	.00	0	.00	0	.00	0

**Medio Verificación:** Informes técnicos

**Supuestos:** Que no existan factores climáticos adversos

Ejercicio	Dep. Mun.	Trimestre 1		Trimestre 2		Trimestre 3		Trimestre 4	
		Cantidad	%	Cantidad	%	Cantidad	%	Cantidad	%
2012	01 01	5.00	0.00	5.00	0.00	4.000	5.00	0.00	5.00
2012	08 01	3.00	0.00	3.00	0.00	391.888	3.00	0.00	3.00
2012	09 01	6.00	0.00	6.00	0.00	30.187	6.00	0.00	6.00
2012	11 01	4.00	0.00	13.100	0.00	35.300	4.00	0.00	22.200
2012	17 09	2.00	0.00	88.121	0.00	141.817	2.00	0.00	97.521

**Sector Inversión Pública**  
Variable Macroeconómica

430 INVERSION EN INVESTIGACION Y TRANSFERENCIA DE TECNOLOGIA

**Justificación**

Con los monitoreos biológicos se propone conocer el stock y la variedad de especies con valor comercial y por ende diversificar la producción pesquera.

**Producción 03** FUNCIONANDO 12 ORGANIZACIONES DE PESCADORES ARTESANALES A TRAVÉS DEL F **Unidad Medida:** 0300 NO. DE ORGANIZACIONES

Cantidad	Gestión 2012 %	Costo	Gestión 2013		Gestión 2014		Gestión 2015	
			Cantidad	%	Cantidad	%	Cantidad	%
12.00	0	12,825,309	.00	0	.00	0	.00	0

**Medio Verificación:** Informe técnico

**Supuestos:** Que exista interés por parte de los pescadores (as) en asociarse

Ejercicio	Dep. Mun.	Trimestre 1		Trimestre 2		Trimestre 3		Trimestre 4	
		Cantidad	%	Cantidad	%	Cantidad	%	Cantidad	%
2012	01 01	1.00	0.00	1.00	0.00	101.270	1.00	0.00	66.101
2012	01 07	1.00	0.00	1.00	0.00	305.189	1.00	0.00	196.317
2012	02 01	1.00	0.00	1.00	0.00	112.515	1.00	0.00	94.662
2012	05 01	1.00	0.00	1.00	0.00	24.505	1.00	0.00	18.630
2012	05 10	1.00	0.00	1.00	0.00	61.626	1.00	0.00	80.207
2012	06 01	1.00	0.00	1.00	0.00	69.174	1.00	0.00	63.869



766

FOLIO N. 416





**Categorías Programáticas  
Resultados de Producción  
Gestión: 2012**

**República de Honduras**

**Institución :** 0140 Secretaría de Agricultura y Ganadería  
**Programa:** 13 FOMENTO Y DESARROLLO DE LA PESCA Y ACUICULTURA (PRONAPAC) **Finalidad 03** Función 53 Acuicultura, Pesca y Caza  
**Producción 03** FUNCIONANDO 12 ORGANIZACIONES DE PESCADORES ARTESANALES A TRAVÉS DEL F **Unidad Medida:** 0300 NO. DE ORGANIZACIONES

Ejercicio	Dep. Mun.	Gestión 2012		Gestión 2013		Gestión 2014		Gestión 2015		Trimestre 4		
		Cantidad	Costo	Cantidad	Costo	Cantidad	Costo	Cantidad	Costo	Cantidad	Costo	
2012	08 01	12.00	0	12,825,309	0	0	0	0	0	0	0	
2012	08 01	1.00	0.00	1,804,819	1.00	0.00	2,286,366	1.00	0.00	1,879,751	1.00	0.00
2012	09 01	1.00	0.00	53,053	1.00	0.00	63,949	1.00	0.00	87,331	1.00	0.00
2012	09 02	1.00	0.00	34,624	1.00	0.00	66,469	1.00	0.00	43,669	1.00	0.00
2012	11 01	1.00	0.00	166,894	1.00	0.00	182,153	1.00	0.00	160,884	1.00	0.00
2012	17 09	2.00	0.00	216,233	2.00	0.00	248,970	2.00	0.00	187,036	2.00	0.00

**Sector Inversión Pública**  
03 01 SUB\_SECTOR AGROPECUARIO 436 NUMERO DE MICROEMPRESAS RURALES CREADAS  
**Justificación**  
Los productores organizados podran insertarse a la cadena pesquera y acuícola, accediendo a financiamiento para mejorar los procesos de producción y comercialización.

**Sub Programa:** 13 00 - **BIP:** - **Tipo Bip:** - **Etapas Bip:** -  
**Proyecto:** 13 00 000 - **Tipo Bip:** - **Etapas Bip:** -

**Actividad Obra:** 13 00 000 001 COORDINACION DE LA PESCA Y ACUICULTURA  
**Objetivo - Meta - Indicador:** 03 01 14 % de la PEa con problemas de empleo  
**Producción 01** INCREMENTADA LA PRODUCCION DE TILAPIA ARTESANAL A 950 TM A TRAVES DEL DESARROLLO Unidad Medida: 0085 TONELADA (S)  
DE LAS CAPACIDADES TECNICAS DE LOS PRODUCTORES.

Ejercicio	Dep. Mun.	Gestión 2012		Gestión 2013		Gestión 2014		Gestión 2015		Trimestre 4	
		Cantidad	Costo	Cantidad	Costo	Cantidad	Costo	Cantidad	Costo	Cantidad	Costo
2012	02 01	950.00	0	3,933,668	0	0	0	0	0	0	0

**Medio Verificación:** Reportes de producción e Informes técnicos  
**Supuestos:** Fenómenos naturales y enfermedades que no afecten la producción.


Ejercicio	Dep. Mun.	Trimestre 1		Trimestre 2		Trimestre 3		Trimestre 4	
		Cantidad	Costo	Cantidad	Costo	Cantidad	Costo	Cantidad	Costo
2012	02 01	2.00	0.00	3.00	0.00	1.00	0.00	0.00	0.00
2012	03 01	20.00	0.00	40.00	0.00	40.00	0.00	21.00	0.00
2012	05 01	117.00	0.00	215.00	0.00	210.00	0.00	150.00	0.00
2012	06 01	3.00	0.00	300	3.320	6.00	0.00	3.00	0.00
2012	08 01	8.00	0.00	843,316	12.00	0.00	1,075,717	9.00	0.00
2012	11 01	1.00	0.00	10,601	0	0.00	0	0	0.00
2012	15 03	11.00	0.00	1,000	23.00	0.00	750	28.00	0.00

**Sector Inversión Pública**  
03 01 SUB\_SECTOR AGROPECUARIO 410 INCREMENTO DE LA PRODUCCION AGRICOLA  
**Justificación**  
El incremento de la producción de tilapia artesanal contribuirá a la seguridad alimentaria, a la generación de empleo e ingreso de los productores.

**Actividad Obra:** 13 00 000 002 INVESTIGACION PESQUERA Y ACUICOLA  
**Objetivo - Meta - Indicador:** 03 01 14 % de la PEa con problemas de empleo  
**Producción 01** IDENTIFICADOS 2 NUEVAS ESPECIES DE VALOR COMERCIAL MEDIANTE 20 MONITOREOS NO. DE MUESTREOS  
BIOLOGICOS DE LOS RECURSOS MARINOS PARA DIVERSIFICAR LA PRODUCCION PESQUERA.

Ejercicio	Dep. Mun.	Gestión 2012		Gestión 2013		Gestión 2014		Gestión 2015		Trimestre 4	
		Cantidad	Costo	Cantidad	Costo	Cantidad	Costo	Cantidad	Costo	Cantidad	Costo
2012	00 00	20.00	0	1,862,718	0	0	0	0	0	0	0

**Medio Verificación:** Informes técnicos  
**Supuestos:** Que no existan factores climáticos adversos



00001285



**Categorías Programáticas  
Resultados de Producción  
Gestión: 2012**

**República de Honduras**

<b>Institución :</b> 0140 Secretaría de Agricultura y Ganadería		<b>Finalidad 03</b> Función 53 Acuicultura, Pesca y Caza	
<b>Programa:</b> 13 FOMENTO Y DESARROLLO DE LA PESCA Y ACUICULTURA (PRONAPAC)		<b>Tipo Bip:</b>	
<b>Sub Programa:</b> 13 00 -		<b>Tipo Bip:</b>	
<b>Proyecto:</b> 13 00 000 -		<b>Tipo Bip:</b>	
<b>Actividad Obra:</b> 13 00 000 002 INVESTIGACION PESQUERA Y ACUICOLA		<b>Tipo Aob</b> Actividad	
<b>Objetivo - Meta - Indicador:</b> 03 01 14 % de la PEA con problemas de empleo		<b>Unidad Medida:</b> 0298 NO. DE MUESTREOS	
<b>Produccion 01</b> IDENTIFICADOS 2 NUEVAS ESPECIES DE VALOR COMERCIAL MEDIANTE 20 MONITOREOS BIOLOGICOS DE LOS RECURSOS MARINOS PARA DIVERSIFICAR LA PRODUCCION PESQUERA.			
		<b>Gestion 2012</b>	
<b>Cantidad</b>	<b>%</b>	<b>Cantidad</b>	<b>Costo</b>
20.00	0	1,862,718	0
		<b>Gestion 2013</b>	
<b>Cantidad</b>	<b>%</b>	<b>Cantidad</b>	<b>Costo</b>
		<b>Gestion 2014</b>	
<b>Cantidad</b>	<b>%</b>	<b>Cantidad</b>	<b>Costo</b>
		<b>Gestion 2015</b>	
<b>Cantidad</b>	<b>%</b>	<b>Cantidad</b>	<b>Costo</b>
<b>Justificación</b>			
Sector Inversión Pública			
03 01 SUB_SECTOR AGROPECUARIO			
Variable Macroeconómica			
430 INVERSION EN INVESTIGACION Y TRANSFERENCIA DE TECNOLOGIA			
Con los monitoreos biológicos se propone conocer el stock y la variedad de especies con valor comercial y por ende diversificar la producción pesquera.			
<b>Tipo Aob</b> Actividad			
<b>Actividad Obra:</b> 13 00 000 003 INSPECCION Y VIGILANCIA			
<b>Objetivo - Meta - Indicador:</b> 03 01 14 % de la PEA con problemas de empleo		<b>Unidad Medida:</b> 0074 NO. DE PERSONAS	
<b>Produccion 01</b> DOCUMENTADAS 8,000 PERSONAS NATURALES Y JURIDICAS CON LICENCIAS, A TRAVES DE LOS OPERATIVOS DE CONTROL Y VIGILANCIA.			
		<b>Gestion 2012</b>	
<b>Cantidad</b>	<b>%</b>	<b>Cantidad</b>	<b>Costo</b>
8,000.00	0	7,581,042	0
		<b>Gestion 2013</b>	
<b>Cantidad</b>	<b>%</b>	<b>Cantidad</b>	<b>Costo</b>
		<b>Gestion 2014</b>	
<b>Cantidad</b>	<b>%</b>	<b>Cantidad</b>	<b>Costo</b>
		<b>Gestion 2015</b>	
<b>Cantidad</b>	<b>%</b>	<b>Cantidad</b>	<b>Costo</b>
<b>Supuestos:</b> Que exista interés por parte de las personas que realizan la actividad y que cuenten con identificación personal.			
<b>Medio Verificación:</b> Registro de personas documentadas con carnet			
<b>Justificación</b>			
Sector Inversión Pública			
03 01 SUB_SECTOR AGROPECUARIO			
Variable Macroeconómica			
156 Area de diversificación agrícola			
Con el ordenamiento de la actividad pesquera y acuícola se contribuye al aprovechamiento racional y sostenible de estos recursos.			
<b>Tipo Aob</b> Actividad			
<b>Actividad Obra:</b> 13 00 000 004 PESCA ARTESANAL E INDUSTRIAL			
<b>Objetivo - Meta - Indicador:</b> 03 01 14 % de la PEA con problemas de empleo		<b>Unidad Medida:</b> 0300 NO. DE ORGANIZACIONES	
<b>Produccion 01</b> FUNCIONANDO 12 ORGANIZACIONES DE PESCADORES ARTESANALES.			
		<b>Gestion 2012</b>	
<b>Cantidad</b>	<b>%</b>	<b>Cantidad</b>	<b>Costo</b>
		<b>Gestion 2013</b>	
<b>Cantidad</b>	<b>%</b>	<b>Cantidad</b>	<b>Costo</b>
		<b>Gestion 2014</b>	
<b>Cantidad</b>	<b>%</b>	<b>Cantidad</b>	<b>Costo</b>
		<b>Gestion 2015</b>	
<b>Cantidad</b>	<b>%</b>	<b>Cantidad</b>	<b>Costo</b>
<b>Justificación</b>			
Sector Inversión Pública			
03 01 SUB_SECTOR AGROPECUARIO			
Variable Macroeconómica			
156 Area de diversificación agrícola			
Con el ordenamiento de la actividad pesquera y acuícola se contribuye al aprovechamiento racional y sostenible de estos recursos.			

MINISTERIO DE ECONOMIA Y FINANZAS  
REPUBLICA DE HONDURAS  
FISCALIA ESPECIAL PARA LA TRANSPARENCIA Y COMBATE A LA CORRUPCIÓN  
FOLIO No. 768

00001286  
MINISTERIO DE ECONOMIA Y FINANZAS  
REPUBLICA DE HONDURAS  
FISCALIA ESPECIAL PARA LA TRANSPARENCIA Y COMBATE A LA CORRUPCIÓN  
C.C.O.R.

Folio No. 2005  
UFECIC



**Categorías Programáticas  
Resultados de Producción  
Gestión: 2012**

**República de Honduras**

Institución :		Secretaría de Agricultura y Ganadería											
Programa :		FOMENTO Y DESARROLLO DE LA PESCA Y ACUICULTURA (PRONAPAC)											
Sub Programa :		13 00 -											
Proyecto :		13 00 000 -											
Actividad Obra :		13 00 000 004 PESCA ARTESANAL E INDUSTRIAL											
Objetivo - Meta - Indicador :		03 01 14 % de la PEA con problemas de empleo											
Producción 01 :		FUNCIONANDO 12 ORGANIZACIONES DE PESCADORES ARTESANALES.											
		Unidad Medida: 0300 NO. DE ORGANIZACIONES											
		Supuestos: Que exista interés por parte de los pescadores(as) en asociarse											
Medio Verificación:		Informe técnico											
		Gestión 2012			Gestión 2013			Gestión 2014			Gestión 2015		
		Cantidad	%	Costo	Cantidad	%	Costo	Cantidad	%	Costo	Cantidad	%	Costo
		Trimestre 1			Trimestre 2			Trimestre 3			Trimestre 4		
		Dep.	Mun.		Cantidad	%	Costo	Cantidad	%	Costo	Cantidad	%	Costo
Ejercicio													
2012		01	01	0.00	0.00	0.00	0	0.00	0.00	0	0.00	0.00	4,000
2012		01	07	0.00	0.00	0	6,900	0.00	0.00	0	0.00	0.00	0
2012		02	01	0.00	0.00	0	0	1.00	0.00	0	0.00	0.00	8,900
2012		05	01	2.00	0.00	0	39,400	0.00	0.00	0	0.00	0.00	0
2012		06	01	1.00	0.00	0	12,500	0.00	0.00	0	0.00	0.00	0
2012		08	01	1.00	0.00	0	1,109,547	1.00	0.00	0	0.00	0.00	1,159,145
2012		09	01	0.00	0.00	0	0	0.00	0.00	0	0.00	0.00	25,032
2012		09	02	0.00	0.00	0	22,800	0.00	0.00	0	0.00	0.00	0
2012		11	01	0.00	0.00	0	0	0.00	0.00	0	0.00	0.00	0
2012		17	09	2.00	0.00	0	25,900	0.00	0.00	0	0.00	0.00	0
		Variable Macroeconómica											
Sector Inversión Pública		436 NUMERO DE MICROEMPRESAS RURALES CREADAS											
03 01 SUB_SECTOR AGROPECUARIO		Justificación											
		Los productores organizados podran insertarse a la cadena pesquera y acuícola, accediendo a financiamiento para mejorar los procesos de producción y comercialización.											
Actividad Obra :		13 00 000 005 FOMENTO DE LA ACUICULTURA											
Objetivo - Meta - Indicador :		03 01 14 % de la PEA con problemas de empleo											
Producción 01 :		PRODUCIDOS 2.5 MILLONES DE ALEVINES DE TILAPIA Y OTRAS ESPECIES EN EL CENTRO											
		Unidad Medida: 0001 NO. DE ALEVINES											
		PISCICOLA EL CARAO.											
		Gestión 2012			Gestión 2013			Gestión 2014			Gestión 2015		
		Cantidad	%	Costo	Cantidad	%	Costo	Cantidad	%	Costo	Cantidad	%	Costo
		Trimestre 1			Trimestre 2			Trimestre 3			Trimestre 4		
		Dep.	Mun.		Cantidad	%	Costo	Cantidad	%	Costo	Cantidad	%	Costo
Ejercicio													
2012		03	01	2,000,000.00	0.00	57,250	2,000,000.00	0.00	42,250	2,000,000.00	0.00	40,250	2,000,000.00
2012		03	02	300,000.00	0.00	256,044	300,000.00	0.00	348,953	300,000.00	0.00	275,734	300,000.00
2012		05	01	150,000.00	0.00	90,083	150,000.00	0.00	109,662	150,000.00	0.00	89,816	150,000.00
2012		08	01	50,000.00	0.00	656,029	50,000.00	0.00	894,903	50,000.00	0.00	699,626	50,000.00
		Variable Macroeconómica											
Sector Inversión Pública		410 INCREMENTO DE LA PRODUCCION AGRICOLA											
08 01 SUB_SECTOR AGROPECUARIO		Justificación											
		El pequeño y mediano productor piscícola dispone de alevines de tilapia y otras especies a un costo menor que el existente en el mercado nacional como apoyo al incremento de la producción.											
Programa :		13 00 000 005 INNOVACION TECNOLOGICA AGROALIMENTARIA (SNITTA)											
Producción 01 :		TRANSFERIDOS LOS CONOCIMIENTOS APLICADOS EN TECNOLOGIA AGROPECUARIOS ,											
		Unidad Medida: 0074 NO. DE PERSONAS											
		Gestión 2012			Gestión 2013			Gestión 2014			Gestión 2015		
		Cantidad	%	Costo	Cantidad	%	Costo	Cantidad	%	Costo	Cantidad	%	Costo
		Trimestre 1			Trimestre 2			Trimestre 3			Trimestre 4		
		Dep.	Mun.		Cantidad	%	Costo	Cantidad	%	Costo	Cantidad	%	Costo
Ejercicio													
2012		03	01	2,000,000.00	0.00	57,250	2,000,000.00	0.00	42,250	2,000,000.00	0.00	40,250	2,000,000.00
2012		03	02	300,000.00	0.00	256,044	300,000.00	0.00	348,953	300,000.00	0.00	275,734	300,000.00
2012		05	01	150,000.00	0.00	90,083	150,000.00	0.00	109,662	150,000.00	0.00	89,816	150,000.00
2012		08	01	50,000.00	0.00	656,029	50,000.00	0.00	894,903	50,000.00	0.00	699,626	50,000.00
		Variable Macroeconómica											

MINISTERIO DE AGRICULTURA Y GANADERIA  
REPUBLICA DE HONDURAS  
SECRETARIA DE AGRICULTURA Y GANADERIA  
UNIDAD ADMINISTRATIVA ESPECIAL PARA EL COMBATE A LA CORRUPCION PUBLICA  
FOLIO No. 169

FOLIO No. 2066  
UFECIC

00001207



**Categorías Programáticas  
Resultados de Producción  
Gestión: 2012**

**República de Honduras**

**Institución:** 0140 Secretaría de Agricultura y Ganadería  
**Programa:** 14 INNOVACION TECNOLOGICA AGROALIMENTARIA (SNITTA)  
**Producción 01** TRANSFERIDOS LOS CONOCIMIENTOS APLICADOS EN TECNOLOGIA AGROPECUARIOS, Unidad Medida: 0074 NO. DE PERSONAS Finalidad 03 Función 51 Agricultura y Ganadería

Ejercicio	Dep. Mun.	Gestión 2012		Gestión 2013		Gestión 2014		Gestión 2015		Costo
		Cantidad	%	Cantidad	%	Cantidad	%	Cantidad	%	
2012	08 01	6.00	0	729,525	0	0	0	0	0	0

**Medio Verificación:** Ayudas memorias, Informes técnicos

Ejercicio	Dep. Mun.	Trimestre 1		Trimestre 2		Trimestre 3		Trimestre 4		Costo
		Cantidad	%	Cantidad	%	Cantidad	%	Cantidad	%	
2012	08 01	3.00	0.00	6.00	0.00	6.00	0.00	153,450	256,525	153,450

**Supuestos:** Interes de los productores en adoptar las nuevas tecnologías

**Sector Inversión Pública**  
03 01 SUB\_SECTOR AGROPECUARIO 410 INCREMENTO DE LA PRODUCCION AGRICOLA

**Justificación**  
A través de la implementación de nuevas tecnologías agrícolas los productores tendran mayor producción y productividad

**Sub Programa:** 14 00 - - **BIP:** - **Tipo Bip:** - **Etapa Bip:** -

**Proyecto:** 14 00 000 - **Tipo Aob:** Actividad

**Actividad Obra:** 14 00 000 001 DIRECCION Y COORDINACION DEL SNITTA  
**Objetivo - Meta - Indicador:** 03 01 14 % de la PEA con problemas de empleo

**Producción 01** REALIZADAS 6 CAPACITACIONES PARA 250 PERSONAS

Ejercicio	Dep. Mun.	Gestión 2012		Gestión 2013		Gestión 2014		Gestión 2015		Costo
		Cantidad	%	Cantidad	%	Cantidad	%	Cantidad	%	
2012	08 01	6.00	0	729,525	0	0	0	0	0	0

**Medio Verificación:** Ayudas memorias, Informes técnicos

Ejercicio	Dep. Mun.	Trimestre 1		Trimestre 2		Trimestre 3		Trimestre 4		Costo
		Cantidad	%	Cantidad	%	Cantidad	%	Cantidad	%	
2012	08 01	1.00	0.00	2.00	0.00	2.00	0.00	153,450	256,525	153,450

**Sector Inversión Pública**  
03 01 SUB\_SECTOR AGROPECUARIO 417 NUMERO DE PRODUCTORES CAPACITADOS EN LA PRODUCCION AGROPECUARI. A través de la implementación de nuevas tecnologías agrícolas los productores tendran mayor producción y productividad

**Justificación**  
A través de la implementación de nuevas tecnologías agrícolas los productores tendran mayor producción y productividad

**Programa:** 15 DESARROLLO AGROALIMENTARIO (PRONAGRO)  
**Producción 01** ORGANIZADAS 12 NUEVAS CADENAS PRODUCTIVAS Y FORTALECIDAS 7, PARA IGUAL N Unidad Medida: 0086 NO. DE UNIDADES Finalidad 03 Función 51 Agricultura y Ganadería

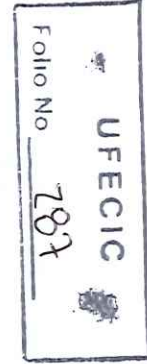
Ejercicio	Dep. Mun.	Gestión 2012		Gestión 2013		Gestión 2014		Gestión 2015		Costo
		Cantidad	%	Cantidad	%	Cantidad	%	Cantidad	%	
2012	08 01	20.00	0	4,112,491	0	0	0	0	0	0

**Medio Verificación:** Informes de cadenas agroalimentarias

Ejercicio	Dep. Mun.	Trimestre 1		Trimestre 2		Trimestre 3		Trimestre 4		Costo
		Cantidad	%	Cantidad	%	Cantidad	%	Cantidad	%	
2012	01 01	1.00	0.00	1.00	0.00	1.00	0.00	15,688	15,685	15,685
2012	01 07	1.00	0.00	1.00	0.00	1.00	0.00	5,000	7,500	7,500
2012	02 01	1.00	0.00	1.00	0.00	1.00	0.00	11,438	7,500	7,500
2012	03 01	1.00	0.00	1.00	0.00	1.00	0.00	7,500	7,500	7,500
2012	04 01	1.00	0.00	1.00	0.00	1.00	0.00	7,500	2,500	2,500
2012	05 01	1.00	0.00	1.00	0.00	1.00	0.00	8,235	3,235	3,235
2012	05 06	1.00	0.00	1.00	0.00	1.00	0.00	2,188	2,188	2,188
2012	06 01	1.00	0.00	1.00	0.00	1.00	0.00	1,797	3,594	3,594
2012	07 03	1.00	0.00	1.00	0.00	1.00	0.00	2,188	2,188	2,188
2012	07 04	1.00	0.00	1.00	0.00	1.00	0.00	2,094	2,094	2,094

**Supuestos:** Los eslabones, esten interesados en incorporarse a las cadenas.

FOLIO N. 420



00128

Folio No 787 UFEVIC



**Categorías Programáticas  
Resultados de Producción  
Gestión: 2012**



23/01/2012 16:31:17  
Gestión: 2012  
R\_FPR\_PRO  
Página 18 de 33

**República de Honduras**

**Institución :** 0140 Secretaría de Agricultura y Ganadería  
**Programa:** 15 DESARROLLO AGROALIMENTARIO (PRONAGRO)  
**Producción 01** ORGANIZADAS 12 NUEVAS CADENAS PRODUCTIVAS Y FORTALECIDAS 7, PARA IGUAL N Unidad Medida: 0086 NO. DE UNIDADES

Ejercicio	Dep. Mun.	Gestion 2012		Gestion 2013		Gestion 2014		Gestion 2015		Trimestre 1		Trimestre 2		Trimestre 3		Trimestre 4				
		Cantidad	Costo	Cantidad	%	Cantidad	%	Cantidad	%	Cantidad	%	Cantidad	Costo	%	Cantidad	Costo	%	Cantidad	Costo	%
2012	08 01	20.00	0	4,112,491	0	0	0	0	0	0	0	0	0	0	0	0	0	0	0	0
2012	08 01	1.00	0.00	952,435	1.00	0.00	1.00	0.00	1,031,112	1.00	0.00	1.00	0.00	1.00	0.00	1.00	0.00	874,435	1.00	0.00
2012	09 01	0.00	0.00	0	0.00	0.00	0.00	0.00	7,688	0.00	0.00	0.00	0.00	0.00	0.00	0.00	0.00	0	0.00	0.00
2012	09 06	0.00	0.00	0	0.00	0.00	0.00	0.00	11,671	0.00	0.00	0.00	0.00	0.00	0.00	0.00	0.00	0	0.00	0.00
2012	10 01	1.00	0.00	4,672	1.00	0.00	1.00	0.00	4,672	1.00	0.00	1.00	0.00	1.00	0.00	1.00	0.00	4,672	1.00	0.00
2012	12 08	1.00	0.00	0	1.00	0.00	1.00	0.00	0	1.00	0.00	1.00	0.00	1.00	0.00	1.00	0.00	0	1.00	0.00
2012	13 01	1.00	0.00	0	1.00	0.00	1.00	0.00	5,688	1.00	0.00	1.00	0.00	1.00	0.00	1.00	0.00	0	1.00	0.00
2012	14 13	0.00	0.00	0	0.00	0.00	0.00	0.00	5,688	0.00	0.00	0.00	0.00	0.00	0.00	0.00	0.00	0	0.00	0.00
2012	15 01	1.00	0.00	2,188	1.00	0.00	1.00	0.00	0	1.00	0.00	1.00	0.00	1.00	0.00	1.00	0.00	2,188	1.00	0.00
2012	15 02	1.00	0.00	1,717	1.00	0.00	1.00	0.00	1,717	1.00	0.00	1.00	0.00	1.00	0.00	1.00	0.00	1,717	1.00	0.00
2012	15 03	0.00	0.00	0	0.00	0.00	0.00	0.00	2,188	0.00	0.00	0.00	0.00	0.00	0.00	0.00	0.00	0	0.00	0.00
2012	17 01	1.00	0.00	1,719	1.00	0.00	1.00	0.00	3,438	1.00	0.00	1.00	0.00	1.00	0.00	1.00	0.00	3,438	1.00	0.00
2012	18 01	1.00	0.00	0	1.00	0.00	1.00	0.00	6,188	1.00	0.00	1.00	0.00	1.00	0.00	1.00	0.00	6,188	1.00	0.00
2012	18 04	1.00	0.00	5,688	1.00	0.00	1.00	0.00	5,688	1.00	0.00	1.00	0.00	1.00	0.00	1.00	0.00	5,688	1.00	0.00

**Sector Inversión Pública**  
03 01 SUB\_SECTOR AGROPECUARIO  
Variable Macroeconómica  
166 Número de cadenas agroalimentarias

**Justificación**  
A través de la organización de nuevas cadenas agroalimentarias, se incorporan actores con nuevos rubros de producción

**Sub Programa:** 15 00 -  
**Proyecto:** 15 00 000 -  
**Actividad Obra:** 15 00 000 001 CADENAS AGROALIMENTARIAS  
**Objetivo - Meta - Indicador:** 03 01 14 % de la PEA con problemas de empleo  
**Producción 01** INCORPORADAS 12 NUEVAS CADENAS AGROALIMENTARIAS Y FORTALECIDAS 7.  
**BIP:** -  
**Tipo Bip:** -  
**Etapa Bip:** -  
**Tipo Aob Actividad:** -  
**Unidad Medida:** 0086 NO. DE UNIDADES

**Medio Verificación:** Informes de cadenas agroalimentarias.

Ejercicio	Dep. Mun.	Gestion 2012		Gestion 2013		Gestion 2014		Gestion 2015		Trimestre 1		Trimestre 2		Trimestre 3		Trimestre 4				
		Cantidad	Costo	Cantidad	%	Cantidad	%	Cantidad	%	Cantidad	%	Cantidad	Costo	%	Cantidad	Costo	%	Cantidad	Costo	%
2012	01 01	19.00	0	3,005,257	.00	0	.00	0	.00	0	0	0	0	0	0	0	0	0	0	0
2012	01 01	1.00	0.00	10,000	1.00	0.00	1.00	0.00	10,000	1.00	0.00	1.00	0.00	1.00	0.00	1.00	0.00	10,000	1.00	0.00
2012	01 07	1.00	0.00	5,000	1.00	0.00	1.00	0.00	7,500	1.00	0.00	1.00	0.00	1.00	0.00	1.00	0.00	7,500	1.00	0.00
2012	02 01	1.00	0.00	5,000	1.00	0.00	1.00	0.00	7,500	1.00	0.00	1.00	0.00	1.00	0.00	1.00	0.00	7,500	1.00	0.00
2012	03 01	1.00	0.00	5,000	1.00	0.00	1.00	0.00	7,500	1.00	0.00	1.00	0.00	1.00	0.00	1.00	0.00	7,500	1.00	0.00
2012	04 01	1.00	0.00	5,000	1.00	0.00	1.00	0.00	7,500	1.00	0.00	1.00	0.00	1.00	0.00	1.00	0.00	7,500	1.00	0.00
2012	05 01	1.00	0.00	5,000	1.00	0.00	1.00	0.00	5,000	1.00	0.00	1.00	0.00	1.00	0.00	1.00	0.00	2,500	1.00	0.00
2012	05 06	1.00	0.00	2,185	1.00	0.00	1.00	0.00	2,188	1.00	0.00	1.00	0.00	1.00	0.00	1.00	0.00	2,188	1.00	0.00
2012	06 01	1.00	0.00	1,797	1.00	0.00	1.00	0.00	3,594	1.00	0.00	1.00	0.00	1.00	0.00	1.00	0.00	3,594	1.00	0.00
2012	08 01	1.00	0.00	695,533	1.00	0.00	1.00	0.00	742,210	1.00	0.00	1.00	0.00	1.00	0.00	1.00	0.00	623,533	1.00	0.00
2012	09 01	1.00	0.00	0	1.00	0.00	1.00	0.00	7,688	0.00	0.00	1.00	0.00	1.00	0.00	1.00	0.00	0	0.00	0.00
2012	10 01	1.00	0.00	0	1.00	0.00	1.00	0.00	0	1.00	0.00	1.00	0.00	1.00	0.00	1.00	0.00	0	1.00	0.00
2012	12 08	1.00	0.00	0	1.00	0.00	1.00	0.00	0	1.00	0.00	1.00	0.00	1.00	0.00	1.00	0.00	0	1.00	0.00
2012	13 01	1.00	0.00	0	1.00	0.00	1.00	0.00	5,688	1.00	0.00	1.00	0.00	1.00	0.00	1.00	0.00	0	1.00	0.00
2012	14 13	0.00	0.00	0	0.00	0.00	0.00	0.00	5,688	0.00	0.00	1.00	0.00	1.00	0.00	1.00	0.00	0	0.00	0.00



171



00001289

FOLIO N. 421



**Categorías Programáticas  
Resultados de Producción  
Gestión: 2012**

República de Honduras

Institución : 0140 Secretaría de Agricultura y Ganadería  
Programa: 15 DESARROLLO AGROALIMENTARIO (PRONAGRO)  
Sub Programa: 15 00 -

Finalidad 03 Función 51 Agricultura y Ganadería  
BIP: -  
Tipo Bip: -  
Etapa Bip: -  
Tipo Aob Actividad

Actividad Obra: 15 00 000 001 CADENAS AGROALIMENTARIAS  
Objetivo - Meta - Indicador: 03 01 14 % de la PEA con problemas de empleo  
Producción 01 INCORPORADAS 12 NUEVAS CADENAS AGROALIMENTARIAS Y FORTALECIDAS 7.

Ejercicio	Dep. Mun.	Gestión 2012		Gestión 2013		Gestión 2014		Gestión 2015		Trimestre 3		Trimestre 4	
		Cantidad	Costo	Cantidad	Costo	Cantidad	Costo	Cantidad	Costo	Cantidad	Costo	Cantidad	Costo
2012	15 01	1.00	2,188	0.00	0.00	0.00	0.00	1.00	2,188	0.00	0.00	0.00	0.00
2012	15 02	1.00	1,717	1.00	1,717	1.00	1,717	1.00	1,717	1.00	0.00	0.00	0.00
2012	15 03	0.00	0	1.00	2,188	0.00	0	1.00	2,188	0.00	0.00	1.00	2,188
2012	17 01	1.00	0	1.00	0	1.00	0	1.00	0	1.00	0.00	1.00	0
2012	18 01	0.00	0	1.00	3,094	1.00	3,094	1.00	3,094	1.00	0.00	1.00	0
2012	18 04	1.00	5,688	1.00	5,688	1.00	5,688	1.00	5,688	1.00	0.00	1.00	0

Sector Inversión Pública  
03 01 SUB\_SECTOR AGROPECUARIO  
Variable Macroeconómica  
166 Número de cadenas agroalimentarias

Actividad Obra: 15 00 000 002 AGRONEGOCIOS EN LAS CADENAS AGROALIMENTARIAS  
Objetivo - Meta - Indicador: 03 01 14 % de la PEA con problemas de empleo  
Producción 01 INTEGRADOS 6000 ACTORES (PRODUCTORES, TRANSFORMADORES, COMERCIALIZADORES) EN AGRONEGOCIOS

Ejercicio	Dep. Mun.	Gestión 2012		Gestión 2013		Gestión 2014		Gestión 2015		Trimestre 3		Trimestre 4	
		Cantidad	Costo	Cantidad	Costo	Cantidad	Costo	Cantidad	Costo	Cantidad	Costo	Cantidad	Costo
2012	01 01	0.00	0	0.00	0	0.00	0	0.00	0	0.00	0.00	0.00	0
2012	02 01	0.00	0	0.00	0	0.00	0	0.00	0	0.00	0.00	0.00	0
2012	05 01	0.00	0	0.00	0	0.00	0	0.00	0	0.00	0.00	0.00	0
2012	07 03	142.00	2,188	90.00	2,188	90.00	2,188	150.00	2,188	150.00	0.00	150.00	3,235
2012	07 04	142.00	2,094	90.00	2,094	90.00	2,094	150.00	2,094	150.00	0.00	150.00	3,235
2012	08 01	716.00	256,902	370.00	256,902	370.00	256,902	850.00	256,902	850.00	0.00	2,200.00	250,899
2012	09 06	0.00	0	0.00	0	0.00	0	0.00	0	0.00	0.00	0.00	0
2012	18 01	0.00	0	0.00	0	0.00	0	0.00	0	0.00	0.00	0.00	0


Medio Verificación: Base de datos (listados) de actores incorporados a los agronegocios.  
Supuestos: Los eslabones, estén interesados en incorporarse a agronegocios.

Ejercicio	Dep. Mun.	Gestión 2012		Gestión 2013		Gestión 2014		Gestión 2015		Trimestre 3		Trimestre 4	
		Cantidad	Costo	Cantidad	Costo	Cantidad	Costo	Cantidad	Costo	Cantidad	Costo	Cantidad	Costo
2012	01 01	0.00	0	0.00	0	0.00	0	0.00	0	0.00	0.00	0.00	0
2012	02 01	0.00	0	0.00	0	0.00	0	0.00	0	0.00	0.00	0.00	0
2012	05 01	0.00	0	0.00	0	0.00	0	0.00	0	0.00	0.00	0.00	0
2012	07 03	142.00	2,188	90.00	2,188	90.00	2,188	150.00	2,188	150.00	0.00	150.00	3,235
2012	07 04	142.00	2,094	90.00	2,094	90.00	2,094	150.00	2,094	150.00	0.00	150.00	3,235
2012	08 01	716.00	256,902	370.00	256,902	370.00	256,902	850.00	256,902	850.00	0.00	2,200.00	250,899
2012	09 06	0.00	0	0.00	0	0.00	0	0.00	0	0.00	0.00	0.00	0
2012	18 01	0.00	0	0.00	0	0.00	0	0.00	0	0.00	0.00	0.00	0

Sector Inversión Pública  
03 01 SUB\_SECTOR AGROPECUARIO  
Variable Macroeconómica  
409 COMPETITIVIDAD DE LA ZONA BENEFICIADA  
Programa: 16 EDUCACION AGRICOLA, CAPACITACION Y DESARROLLO (SEDUCA)  
Producción 01 MEJORADAS LAS CAPACIDADES DE 250 ORGANIZACIONES EN CONTROLES ADMINISTRATIVOS EN ORGANIZACIONES

Ejercicio	Dep. Mun.	Gestión 2012		Gestión 2013		Gestión 2014		Gestión 2015		Trimestre 3		Trimestre 4	
		Cantidad	Costo	Cantidad	Costo	Cantidad	Costo	Cantidad	Costo	Cantidad	Costo	Cantidad	Costo
2012	01 01	0.00	0	0.00	0	0.00	0	0.00	0	0.00	0.00	0.00	0
2012	02 01	0.00	0	0.00	0	0.00	0	0.00	0	0.00	0.00	0.00	0
2012	05 01	0.00	0	0.00	0	0.00	0	0.00	0	0.00	0.00	0.00	0
2012	07 03	142.00	2,188	90.00	2,188	90.00	2,188	150.00	2,188	150.00	0.00	150.00	3,235
2012	07 04	142.00	2,094	90.00	2,094	90.00	2,094	150.00	2,094	150.00	0.00	150.00	3,235
2012	08 01	716.00	256,902	370.00	256,902	370.00	256,902	850.00	256,902	850.00	0.00	2,200.00	250,899
2012	09 06	0.00	0	0.00	0	0.00	0	0.00	0	0.00	0.00	0.00	0
2012	18 01	0.00	0	0.00	0	0.00	0	0.00	0	0.00	0.00	0.00	0

Medio Verificación: Documentos elaborados (Planes de Negocio, perfiles de proyecto, análisis de producción y mercado y cadenas de valor)  
Supuestos: Exista demanda e interés de las organizaciones en temas de competitividad





**Categorías Programáticas  
Resultados de Producción  
Gestión: 2012**



23/01/2012 16:31:17  
Gestión: 2012  
R\_FPR\_PRO  
Página 20 de 33

**República de Honduras**

**Institución :** 0140 Secretaría de Agricultura y Ganadería  
**Programa:** 16 EDUCACION AGRICOLA, CAPACITACION Y DESARROLLO (SEDUCA)  
**Produccion 01** MEJORADAS LAS CAPACIDADES DE 250 ORGANIZACIONES EN CONTROLES ADMINISTR/ Unidad Medida: 0300 NO. DE ORGANIZACIONES

Ejercicio	Dep. Mun.	Gestion 2012		Gestion 2013		Gestion 2014		Gestion 2015	
		Cantidad	Costo	Cantidad	Costo	Cantidad	Costo	Cantidad	Costo
2012	03 01	4.00	5,879	7.00	16,784	5.00	8,862	3.00	4,053
2012	04 01	0.00	0	6.00	8,218	4.00	10,357	3.00	4,735
2012	06 01	0.00	0	4.00	9,495	4.00	10,821	2.00	6,435
2012	07 01	4.00	1,150	6.00	7,686	8.00	8,675	3.00	2,553
2012	08 01	3.00	39,672	12.00	76,984	8.00	55,300	5.00	31,250
2012	10 01	3.00	2,914	9.00	9,200	12.00	8,739	6.00	4,753
2012	12 01	5.00	1,514	12.00	5,435	9.00	5,967	2.00	2,989
2012	13 01	3.00	3,037	9.00	12,733	9.00	11,620	6.00	4,633
2012	14 01	2.00	2,634	7.00	14,333	6.00	11,482	3.00	2,818
2012	15 01	2.00	2,637	7.00	12,329	7.00	11,739	3.00	3,853
2012	16 01	1.00	2,637	6.00	12,333	6.00	10,939	2.00	3,143
2012	18 01	1.00	2,691	9.00	14,021	7.00	11,396	1.00	3,355

**Sector Inversión Pública**  
03 01 SUB\_SECTOR AGROPECUARIO  
Variable Macroeconómica  
431 PORCENTAJES DE LA POBLACION RURAL CAPACITADAS EN TEMAS AGROEM A través del fortalecimiento de las capacidades de la población rural, se mejoran los niveles de competitividad y asociatividad

**Sub Programa:** 16 00 -  
**Proyecto:** 16 00 000 -  
**Actividad Obra:** 16 00 000 001 CAPACITACION Y DESARROLLO AGROEMPRESARIAL  
**Objetivo - Meta - Indicador:** 03 01 14 % de la PEA con problemas de empleo  
**Produccion 01** CAPACITADOS 4,993 MICROEMPRESARIOS(MIEMBROS DE CAJAS RURALES Y PRODUCTORES(AS), ORGANIZACIONES INTEGRADOS EN CADENAS DE VALOR

**BIP:** -  
**Tipo Bip:** -  
**Etapas Bip:** -


**Unidad Medida:** 0074 NO. DE PERSONAS

Ejercicio	Dep. Mun.	Gestion 2012		Gestion 2013		Gestion 2014		Gestion 2015	
		Cantidad	Costo	Cantidad	Costo	Cantidad	Costo	Cantidad	Costo
4,993.00	0	0	504,773	0	0	0	0	0	0

**Medio Verificación:** Informes elaborados, listado de participantes

Ejercicio	Dep. Mun.	Trimestre 1		Trimestre 2		Trimestre 3		Trimestre 4	
		Cantidad	Costo	Cantidad	Costo	Cantidad	Costo	Cantidad	Costo
2012	03 01	87.00	5,879	137.00	16,784	110.00	8,862	46.00	4,053
2012	04 01	0.00	0	114.00	8,218	91.00	10,357	61.00	4,735
2012	06 01	0.00	0	80.00	9,495	69.00	10,821	47.00	6,435
2012	07 01	79.00	1,150	180.00	7,686	176.00	8,675	62.00	2,553
2012	08 01	87.00	39,672	231.00	76,984	162.00	55,300	79.00	31,250
2012	10 01	70.00	2,914	210.00	9,200	230.00	8,739	93.00	4,753
2012	12 01	97.00	1,514	228.00	5,435	232.00	5,967	67.00	2,989
2012	13 01	56.00	3,037	201.00	12,733	188.00	11,620	92.00	4,633
2012	14 01	25.00	2,634	99.00	14,333	114.00	11,482	71.00	2,818
2012	15 01	36.00	2,637	130.00	12,329	136.00	11,739	75.00	3,853
2012	16 01	29.00	2,637	115.00	12,333	98.00	10,939	50.00	3,143
2012	18 01	25.00	2,691	167.00	14,021	141.00	11,396	20.00	3,355

**Sector Inversión Pública**  
Variable Macroeconómica



FOLIO N 423



**Categorías Programáticas  
Resultados de Producción  
Gestión: 2012**

**República de Honduras**

<b>Institución :</b> 0140 Secretaría de Agricultura y Ganadería		<b>Función :</b> 51 Agricultura y Ganadería	
<b>Programa :</b> 16 EDUCACION AGRICOLA, CAPACITACION Y DESARROLLO (SEDUCA)		<b>Finalidad :</b> 03 Función 51 Agricultura y Ganadería	
<b>Sub Programa :</b> 16 00 -		<b>BIP:</b>	
<b>Proyecto :</b> 16 00 000 -		<b>Tipo Bip:</b>	
<b>Actividad Obra :</b> 16 00 000 001 CAPACITACION Y DESARROLLO AGROEMPRESARIAL		<b>Tipo Aob Actividad</b>	
<b>Objetivo - Meta - Indicador:</b> 03 01 14 % de la PEA con problemas de empleo			
<b>Produccion 01</b> CAPACITADOS 4,993 MICROEMPRESARIOS(MIEMBROS DE CAJAS RURALES Y PRODUCTORES(AS), ORGANIZACIONES INTEGRADOS EN CADENAS DE VALOR			
<b>Unidad Medida:</b> 0074 NO. DE PERSONAS			
<b>Gestion 2012</b>		<b>Gestion 2014</b>	
Cantidad	%	Costo	0
4,993.00	0	.00	0
<b>Gestion 2013</b>		<b>Gestion 2015</b>	
Cantidad	%	Costo	0
.00	0	.00	0
<b>Justificación</b>			
Variable Macroeconómica			
03 01 SUB_SECTOR AGROPECUARIO 431 PORCENTAJES DE LA POBLACION RURAL CAPACITADAS EN TEMAS AGROEMPRESARIAL A través de las capacitaciones la población rural logran integrarse en cadenas de valor			
<b>Programa :</b> 17 SERVICIO DE INFORMACION AGROALIMENTARIA (INFOAGRO)		<b>Finalidad :</b> 03 Función 51 Agricultura y Ganadería	
<b>Produccion 01</b> IMPLEMENTADO EN UN 50% LA PLATAFORMA DE FLUJO DE INFORMACION A NIVEL CEI		<b>Unidad Medida:</b> 0234 PORCENTAJE (\$)	
<b>Gestion 2012</b>		<b>Gestion 2014</b>	
Cantidad	%	Costo	0
200.00	0	.00	0
<b>Gestion 2013</b>		<b>Gestion 2015</b>	
Cantidad	%	Costo	0
.00	0	.00	0
<b>Justificación</b>			
Variable Macroeconómica			
04 02 FORTALECIMIENTO INSTITUCIONAL 258 Número de puntos con acceso a internet como % del número de puntos totales			
<b>Medio Verificación:</b> Puntos con acceso a internet		<b>Supuestos:</b> Que el servicio de la plataforma funcione eficientemente	
Ejercicio	Dep. Mun.	Trimestre 1	Trimestre 2
2012	08 01	Cantidad	Cantidad
		30.00	40.00
		%	%
		0.00	0.00
		Costo	Costo
		247,399	70,000
			0.00
			0.00
			Costo
			75,750
			0.00
			0.00
			Costo
			41,750
<b>Sector Inversión Pública</b>			
04 02 FORTALECIMIENTO INSTITUCIONAL 258 Número de puntos con acceso a internet como % del número de puntos totales			
<b>Produccion 02</b> CREADO UN SISTEMA DE INFORMACIÓN EFICIENTE PARA EL SECTOR PÚBLICO Y PRIVA			
<b>Unidad Medida:</b> 0269 NO. DE VISITAS			
<b>Gestion 2012</b>		<b>Gestion 2014</b>	
Cantidad	%	Costo	0
540,000.00	0	.00	0
<b>Gestion 2013</b>		<b>Gestion 2015</b>	
Cantidad	%	Costo	0
.00	0	.00	0
<b>Justificación</b>			
Variable Macroeconómica			
03 01 SUB_SECTOR AGROPECUARIO 403 PRODUCTIVIDAD AGRICOLA			
<b>Medio Verificación:</b> base de datos en servidor y DVD		<b>Supuestos:</b> Interés por parte de los usuarios de visitar la página web para la obtención de datos estadísticos que contribuyan al proceso de toma de decisiones	
Ejercicio	Dep. Mun.	Trimestre 1	Trimestre 2
2012	08 01	Cantidad	Cantidad
		135,000.00	135,000.00
		%	%
		0.00	0.00
		Costo	Costo
		5,000	6,600
			180,000.00
			0.00
			0.00
			Costo
			79,500
			90,000.00
			0.00
			0.00
			Costo
			3,000
<b>Sector Inversión Pública</b>			
03 01 SUB_SECTOR AGROPECUARIO 403 PRODUCTIVIDAD AGRICOLA			
<b>Medio Verificación:</b> base de datos en servidor y DVD		<b>Supuestos:</b> A través de la disponibilidad de información estadística se contribuye al proceso de toma de decisiones para incrementar la productividad agrícola	
Ejercicio	Dep. Mun.	Trimestre 1	Trimestre 2
2012	08 01	Cantidad	Cantidad
		135,000.00	135,000.00
		%	%
		0.00	0.00
		Costo	Costo
		5,000	6,600
			180,000.00
			0.00
			0.00
			Costo
			79,500
			90,000.00
			0.00
			0.00
			Costo
			3,000

FOLIO N° 424

MINISTERIO PÚBLICO  
REPUBLICA DE HONDURAS  
SALA ESPECIAL PARA LA TRANSPARENCIA Y  
COMBATE A LA CORRUPCIÓN PÚBLICA  
00001292

MINISTERIO PÚBLICO  
REPUBLICA DE HONDURAS  
SALA ESPECIAL PARA LA TRANSPARENCIA Y  
COMBATE A LA CORRUPCIÓN PÚBLICA  
174

UFECIC  
Folio No. 291

**Sub Programa :** 17 00 -

**Proyecto :** 17 00 000 -

**Actividad Obra :** 17 00 000 001 GERENCIA DE TECNOLOGIA INFORMATICA

**Objetivo - Meta - Indicador:** 03 01 14 % de la PEA con problemas de empleo

**Produccion 01** INTEGRADOS 200 EMPLEADOS DE LA SAG, EN LA UTILIZACION DE HERRAMIENTAS DE TECNOLOGIA DE LA INFORMACION, PARA EL LOGRO DE UN EFICIENTE FLUJO EN LOS PROCESOS TECNICOS Y ADMINISTRATIVOS

**Unidad Medida:** 0134 NO. DE EMPLEADOS

**Gestion 2012**

**Gestion 2013**

**Gestion 2014**

**Gestion 2015**





**Categorías Programáticas  
Resultados de Producción  
Gestión: 2012**



23/01/2012 16:31:17  
Gestión: 2012  
R\_FPR\_PRO  
Página 22 de 33

**República de Honduras**

Institución : 0140 Secretaría de Agricultura y Ganadería  
Programa: 17 SERVICIO DE INFORMACION AGROALIMENTARIA (INFOAGRO)  
Sub Programa: 17 00 -

Finalidad 03 Función 51 Agricultura y Ganadería  
Tipo Bip: BIP: Tipo Bip: Etapa Bip:  
Tipo Aob Actividad

Proyecto: 17 00 000 -  
Actividad Obra: 17 00 000 001 GERENCIA DE TECNOLOGIA INFORMATICA  
Objetivo - Meta - Indicador: 03 01 14 % de la PEa con problemas de empleo  
Produccion 01 INTEGRADOS 200 EMPLEADOS DE LA SAG, EN LA UTILIZACION DE HERRAMIENTAS DE  
TECNOLOGIA DE LA INFORMACION, PARA EL LOGRO DE UN EFICIENTE FLUJO EN LOS PROCESOS  
TECNICOS Y ADMINISTRATIVOS  
Unidad Medida: 0134 NO. DE EMPLEADOS

Ejercicio	Dep. Mun.	Gestion 2012		Gestion 2013		Gestion 2014		Gestion 2015		Trimestre 1		Trimestre 2		Trimestre 3		Trimestre 4		
		Cantidad	Costo	Cantidad	%	Costo	Cantidad	%	Costo	Cantidad	%	Cantidad	%	Costo	Cantidad	%	Costo	
2012	08 01	200.00	662,000	.00	0	30.00	0.00	40.00	0.00	252,399	40.00	0.00	209,601	70.00	0.00	155,250	60.00	0.00

Medio Verificación: LISTADO DE PARTICIPANTES.  
Supuestos: INTERES DE LOS EMPLEADOS POR ADQUIRIR NUEVOS CONOCIMIENTOS.

Sector Inversión Pública  
03 01 SUB\_SECTOR AGROPECUARIO  
Variable Macroeconómica  
404 NUMERO DE TECNICOS Y USUARIOS CAPACITADOS COMO PORCENTAJE DEL TO A TRAVES DE LA MEJORA DE LOS EMPLEADOS DE LA SAG SE EFICIENTARAN LOS PROCESOS TECNICOS Y ADMINISTRATIVOS.

Programa: 22 PROGRAMA COMPETITIVIDAD RURAL  
Finalidad 03 Función 51 Agricultura y Ganadería

Ejercicio	Dep. Mun.	Gestion 2012		Gestion 2013		Gestion 2014		Gestion 2015	
		Cantidad	Costo	Cantidad	%	Costo	Cantidad	%	Costo
2012	08 01	1,400.00	49,815,881	.00	0	.00	0	.00	0

Medio Verificación: Estudio de Base y Encuestas RIMS  
Supuestos: El PROMECOM identifica adecuadamente mediante su proceso de focalización las principales necesidades de su población objetivoblación

Ejercicio	Dep. Mun.	Trimestre 1		Trimestre 2		Trimestre 3		Trimestre 4				
		Cantidad	%	Costo	Cantidad	%	Costo	Cantidad	%			
2012	18 01	31.00	0.00	1,111,387	77.00	0.00	33.00	0.00	1,161,604	25.00	0.00	872,846
2012	18 02	17.00	0.00	598,427	51.00	0.00	0.00	0.00	1,810,019	0.00	0.00	1,022,985
2012	18 03	9.00	0.00	336,637	0.00	0.00	0.00	0.00	0	0.00	0.00	0
2012	18 04	15.00	0.00	538,085	0.00	0.00	0.00	0.00	1,228,875	0.00	0.00	0
2012	18 05	46.00	0.00	1,625,650	31.00	0.00	15.00	0.00	516,852	23.00	0.00	829,163
2012	18 06	126.00	0.00	4,507,579	176.00	0.00	152.00	0.00	5,399,965	142.00	0.00	5,052,273
2012	18 07	69.00	0.00	2,459,440	47.00	0.00	0.00	0.00	0	0.00	0.00	0
2012	18 08	0.00	0.00	0	32.00	0.00	36.00	0.00	1,278,527	0.00	0.00	0
2012	18 09	53.00	0.00	1,881,445	59.00	0.00	0.00	0.00	2,093,066	0.00	0.00	0
2012	18 10	23.00	0.00	810,009	14.00	0.00	0.00	0.00	500,348	0.00	0.00	0
2012	18 11	21.00	0.00	750,967	15.00	0.00	0.00	0.00	519,985	0.00	0.00	0

Sector Inversión Pública  
03 01 SUB\_SECTOR AGROPECUARIO  
Variable Macroeconómica  
421 MEJORAMIENTO DEL INDICE DE DESARROLLO HUMANO  
Incrementando el ingreso familiar, mejoraremos el índice de desarrollo humano de las familias en situación de pobreza beneficiarias del proyecto.

Ejercicio	Dep. Mun.	Gestion 2012		Gestion 2013		Gestion 2014		Gestion 2015	
		Cantidad	Costo	Cantidad	%	Costo	Cantidad	%	Costo
2012	08 01	3,000.00	84,719,119	.00	0	.00	0	.00	0

Produccion 02 GENERADOS 3,000 EMPLEOS A TRAVÉS DE LA TRANSFORMACION DE ACTIVIDADES PR  
Unidad Medida: 0074 NO. DE PERSONAS

Medio Verificación: Reportes de las empresas fortalecidas por el proyecto  
Supuestos: Los beneficiarios muestran interés en las actividades productivas para tener acceso a oportunidades de empleos.

425

FOLIO No 2012

UFEVIC

FOLIO No 00001293

REPUBLICA DE HONDURAS  
SECRETARIA DE AGRICULTURA Y GANADERIA



**Categorías Programáticas  
Resultados de Producción  
Gestión: 2012**

República de Honduras

**Institución :** 0140 Secretaría de Agricultura y Ganadería  
**Programa:** 22 PROGRAMA COMPETITIVIDAD RURAL  
**Producción 02** GENERADOS 3,000 EMPLEOS A TRAVÉS DE LA TRANSFORMACIÓN DE ACTIVIDADES PR Unidad Medida: 0074 NO. DE PERSONAS Finalidad 03 Función 51 Agricultura y Ganadería

Ejercicio	Dep. Mun.	Gestión 2012		Gestión 2013		Gestión 2014		Gestión 2015		Trimestre 3		Trimestre 4	
		Cantidad	Costo	Cantidad	Costo	Cantidad	Costo	Cantidad	Costo	Cantidad	Costo	Cantidad	Costo
		3,000.00	0	84,719,119	0	0	0	0	0	0	0	0	0
2012	06 01	464.00	0.00	2,921.000	464.00	0.00	3,435.000	464.00	0.00	464.00	0.00	464.00	0.00
2012	06 02	37.00	0.00	20.000	37.00	0.00	480.000	37.00	0.00	37.00	0.00	37.00	0.00
2012	06 03	12.00	0.00	40.000	12.00	0.00	60.000	12.00	0.00	12.00	0.00	12.00	0.00
2012	06 06	160.00	0.00	875.000	160.00	0.00	1,170.000	160.00	0.00	160.00	0.00	160.00	0.00
2012	06 09	31.00	0.00	80.000	31.00	0.00	220.000	31.00	0.00	31.00	0.00	31.00	0.00
2012	06 10	30.00	0.00	20.000	30.00	0.00	120.000	30.00	0.00	30.00	0.00	30.00	0.00
2012	06 14	18.00	0.00	20.000	18.00	0.00	180.000	18.00	0.00	18.00	0.00	18.00	0.00
2012	06 15	146.00	0.00	465.000	146.00	0.00	830.000	146.00	0.00	146.00	0.00	146.00	0.00
2012	06 16	104.00	0.00	150.000	104.00	0.00	620.000	104.00	0.00	104.00	0.00	104.00	0.00
2012	07 04	155.00	0.00	295.000	155.00	0.00	985.000	155.00	0.00	155.00	0.00	155.00	0.00
2012	07 07	133.00	0.00	345.000	133.00	0.00	1,040.000	133.00	0.00	133.00	0.00	133.00	0.00
2012	07 09	45.00	0.00	35.000	45.00	0.00	300.000	45.00	0.00	45.00	0.00	45.00	0.00
2012	07 14	101.00	0.00	215.000	101.00	0.00	840.000	101.00	0.00	101.00	0.00	101.00	0.00
2012	07 17	22.00	0.00	30.000	22.00	0.00	140.000	22.00	0.00	22.00	0.00	22.00	0.00
2012	07 18	17.00	0.00	30.000	17.00	0.00	140.000	17.00	0.00	17.00	0.00	17.00	0.00
2012	08 01	285.00	0.00	543.000	285.00	0.00	2,544.000	285.00	0.00	285.00	0.00	285.00	0.00
2012	08 02	27.00	0.00	25.000	27.00	0.00	140.000	27.00	0.00	27.00	0.00	27.00	0.00
2012	08 04	73.00	0.00	130.000	73.00	0.00	525.000	73.00	0.00	73.00	0.00	73.00	0.00
2012	08 07	39.00	0.00	35.000	39.00	0.00	265.000	39.00	0.00	39.00	0.00	39.00	0.00
2012	08 08	27.00	0.00	10.000	27.00	0.00	140.000	27.00	0.00	27.00	0.00	27.00	0.00
2012	08 09	294.00	0.00	675.000	294.00	0.00	2,095.000	294.00	0.00	294.00	0.00	294.00	0.00
2012	08 12	87.00	0.00	100.000	87.00	0.00	690.000	87.00	0.00	87.00	0.00	87.00	0.00
2012	08 15	76.00	0.00	160.000	76.00	0.00	580.000	76.00	0.00	76.00	0.00	76.00	0.00
2012	08 21	60.00	0.00	105.000	60.00	0.00	450.000	60.00	0.00	60.00	0.00	60.00	0.00
2012	08 26	29.00	0.00	70.000	29.00	0.00	250.000	29.00	0.00	29.00	0.00	29.00	0.00
2012	08 27	28.00	0.00	55.000	28.00	0.00	140.000	28.00	0.00	28.00	0.00	28.00	0.00
2012	12 02	90.00	0.00	190.000	90.00	0.00	700.000	90.00	0.00	90.00	0.00	90.00	0.00
2012	12 06	46.00	0.00	125.000	46.00	0.00	340.000	46.00	0.00	46.00	0.00	46.00	0.00
2012	12 07	13.00	0.00	5.000	13.00	0.00	70.000	13.00	0.00	13.00	0.00	13.00	0.00
2012	12 09	14.00	0.00	35.000	14.00	0.00	70.000	14.00	0.00	14.00	0.00	14.00	0.00
2012	12 10	20.00	0.00	5.000	20.00	0.00	160.000	20.00	0.00	20.00	0.00	20.00	0.00
2012	12 11	14.00	0.00	15.000	14.00	0.00	70.000	14.00	0.00	14.00	0.00	14.00	0.00
2012	17 01	72.00	0.00	260.000	72.00	0.00	585.000	72.00	0.00	72.00	0.00	72.00	0.00
2012	17 02	66.00	0.00	210.000	66.00	0.00	430.000	66.00	0.00	66.00	0.00	66.00	0.00
2012	17 04	27.00	0.00	15.000	27.00	0.00	140.000	27.00	0.00	27.00	0.00	27.00	0.00
2012	17 05	64.00	0.00	123.000	64.00	0.00	455.000	64.00	0.00	64.00	0.00	64.00	0.00
2012	17 07	37.00	0.00	150.000	37.00	0.00	270.000	37.00	0.00	37.00	0.00	37.00	0.00
2012	17 08	37.00	0.00	23.000	37.00	0.00	230.000	37.00	0.00	37.00	0.00	37.00	0.00

**Sector Inversión Pública**  
04 01 MULTISECTORIAL  
Variable Macroeconómica  
226 Población económicamente activa  
Justificación  
Al crear fuentes de empleo disminuye la tasa desempleo rural de la zona sur mejorando el nivel de los ingresos por ende la calidad de vida de la población.

**Sub Programa:** 22 00 -  
**Proyecto:** 22 00 001 MEJORANDO LA COMPETITIVIDAD DE LA ECONOMIA RURAL EN YORO PRO. BIP: 001600010300  
**Producción 01** FORTALECIDAS LAS CAPACIDADES DE GESTIÓN DE 50 GRUPOS EMPRESARIALES RURALES (GER) Unidad Medida: 0155 NO. DE CONTRATOS Tipo Bip: Desarrollo Humano



FOLIO N. 426

176



**Categorías Programáticas  
Resultados de Producción  
Gestión: 2012**



23/01/2012 16:31:17  
Gestión: 2012  
R\_FPR\_PRO  
Página 24 de 33

República de Honduras

Institución :		0140 Secretaría de Agricultura y Ganadería		Finalidad 03		Función 51		Agricultura y Ganadería				
Programa :		22 PROGRAMA COMPETITIVIDAD RURAL		Sub Programa :		22 00						
Proyecto :		22 00 001 MEJORANDO LA COMPETITIVIDAD DE LA ECONOMIA RURAL EN YORO PRO		BIP :		001600010300		Etapa Bip : Nuevo				
Producción 01		FORTALECIDAS LAS CAPACIDADES DE GESTIÓN DE 50 GRUPOS EMPRESARIALES RURALES (GER)		Unidad Medida :		0155		NO. DE CONTRATOS				
		Gestión 2012		Gestión 2013		Gestión 2014		Gestión 2015				
Cantidad		Costo		Cantidad		Costo		Cantidad		Costo		
50,00		24,725,962		.00		0		.00		0		
<b>Medio Verificación:</b> Grupos Empresariales Rurales (GER) con contratos y/o convenios firmados en vigencia												
<b>Supuestos:</b> Familias integrantes de GER atienden el proceso de focalización del PROMECCOM												
Ejercicio		Dep. Mun.		Trimestre 1		Trimestre 2		Trimestre 3		Trimestre 4		
				Cantidad		%		Cantidad		%		
				Cantidad		Costo		Cantidad		Costo		
2012	18	01	1.00	0.00	207,880	5.00	0.00	2.00	0.00	1,161,604	2.00	0.00
2012	18	02	1.00	0.00	0	2.00	0.00	0.00	0.00	0	1.00	0.00
2012	18	03	1.00	0.00	336,637	0.00	0.00	0.00	0.00	0	0.00	0.00
2012	18	04	2.00	0.00	538,085	0.00	0.00	1.00	0.00	446,618	0.00	0.00
2012	18	05	2.00	0.00	1,027,224	0.00	0.00	1.00	0.00	516,852	1.00	0.00
2012	18	06	3.00	0.00	2,253,790	5.00	0.00	3.00	0.00	3,169,206	5.00	0.00
2012	18	07	2.00	0.00	894,925	1.00	0.00	0.00	0.00	0	0.00	0.00
2012	18	08	2.00	0.00	778,462	1.00	0.00	1.00	0.00	496,270	0.00	0.00
2012	18	09	2.00	0.00	411,058	2.00	0.00	0.00	0.00	0	0.00	0.00
2012	18	10	1.00	0.00	519,985	1.00	0.00	0.00	0.00	0	0.00	0.00
2012	18	11	0.00	0.00	0	2.00	0.00	0.00	0.00	0	0.00	0.00
<b>Sector Inversión Pública</b>												
Variable Macroeconómica												
03 01 SUB_SECTOR AGROPECUARIO 411 DESARROLLO REGIONAL/ NUMERO Y TIPO DE ORGANIZACIONES RURALES Se apoyara al desarrollo regional la fortalecer a las organizaciones productivas de Yoro												
Producción 02 IMPLEMENTADOS 50 PLANES DE INVERSIÓN POR GRUPOS EMPRESARIALES RURALES (GER) Unidad Medida: 0264 NO. DE PLANES												
Gestión 2012		Gestión 2013		Gestión 2014		Gestión 2015		Gestión 2015		Gestión 2015		
Cantidad		Costo		Cantidad		Costo		Cantidad		Costo		
50,00		25,089,919		.00		0		.00		0		
<b>Medio Verificación:</b> Comprobante de los desembolsos en cuentas bancarias de los GER												
<b>Supuestos:</b> GER hacen uso adecuado de fondos de inversión, según los Planes de Inversión aprobados y los acuerdos firmados con PNUD												
Ejercicio		Dep. Mun.		Trimestre 1		Trimestre 2		Trimestre 3		Trimestre 4		
				Cantidad		%		Cantidad		%		
				Cantidad		Costo		Cantidad		Costo		
2012	18	01	3.00	0.00	903,507	3.00	0.00	0.00	0.00	0	0.00	0.00
2012	18	02	2.00	0.00	598,427	3.00	0.00	0.00	0.00	0	2.00	0.00
2012	18	04	0.00	0.00	0	0.00	0.00	1.00	0.00	782,257	0.00	0.00
2012	18	05	2.00	0.00	598,426	2.00	0.00	0.00	0.00	0	1.00	0.00
2012	18	06	3.00	0.00	2,253,789	3.00	0.00	3.00	0.00	2,230,759	3.00	0.00
2012	18	07	2.00	0.00	1,564,515	3.00	0.00	0.00	0.00	0	0.00	0.00
2012	18	08	0.00	0.00	0	2.00	0.00	1.00	0.00	782,257	0.00	0.00
2012	18	09	3.00	0.00	1,102,983	3.00	0.00	0.00	0.00	0	0.00	0.00
2012	18	10	2.00	0.00	398,951	0.00	0.00	0.00	0.00	0	0.00	0.00
2012	18	11	3.00	0.00	750,967	0.00	0.00	0.00	0.00	0	0.00	0.00
<b>Sector Inversión Pública</b>												
Variable Macroeconómica												
03 01 SUB_SECTOR AGROPECUARIO 409 COMPETITIVIDAD DE LA ZONA BENEFICIADA												
Actividad Obra: 22 00 001 SISTEMA DE INFORMACION DE MERCADO												
Objetivo - Meta - Indicador: 03 01 14 % de la PEA con problemas de empleo												
Producción 01 FORTALECIDOS 50 GRUPOS EMPRESARIALES RURALES DE YORO CON CAPITAL DE TRABAJO ACOMPAÑAMIENTO, ASISTENCIA TECNICA Y CAPACITACION												
Gestión 2012		Gestión 2013		Gestión 2014		Gestión 2015		Gestión 2015		Gestión 2015		
Cantidad		Costo		Cantidad		Costo		Cantidad		Costo		
50,00		25,089,919		.00		0		.00		0		



Folio No. 29A  
UFECIC

00001295



**Categorías Programáticas**  
**Resultados de Producción**  
**Gestión: 2012**

**República de Honduras**

**Institución :** 0140 Secretaría de Agricultura y Ganadería  
**Programa:** 22 PROGRAMA COMPETITIVIDAD RURAL  
**Sub Programa:** 22 00 -

**Finalidad 03** Función 51 Agricultura y Ganadería  
**Tipo BIP:** Desarrollo Humano  
**Etapa BIP:** Nuevo

**Proyecto:** 22 00 001 MEJORANDO LA COMPETITIVIDAD DE LA ECONOMIA RURAL EN YORO PRO BIP: 001600010300  
**Tipo Aob** Actividad

**Actividad Obra:** 22 00 001 SISTEMA DE INFORMACION DE MERCADO  
**Objetivo - Meta - Indicador:** 03 01 14 % de la PEA con problemas de empleo  
**Produccion 01** FORTALECIDOS 50 GRUPOS EMPRESARIALES RURALES DE YORO CON CAPITAL DE TRABAJO, UNIDAD MEDIDA: 0264 NO. DE PLANES ACOMPAÑAMIENTO, ASISTENCIA TECNICA Y CAPACITACION

Ejercicio	Dep. Mun.	Gestion 2012		Gestion 2013		Gestion 2014		Gestion 2015	
		Cantidad	Costo	Cantidad	Costo	Cantidad	Costo	Cantidad	Costo
2012	18 01	2.00	49,815.881	2.00	0	2.00	0	2.00	0

**Supuestos:** GRUPOS EMPRESARIALES RURALES HACEN USO ADECUADO DE LOS FONDOS , DE ACUERDO A LOS PLANES DE INVERSION APROBADOS Y A LOS ACUERDOS DE MICROCAPITAL FIRMADOS CON PNUD

Ejercicio	Dep. Mun.	Trimestre 1		Trimestre 2		Trimestre 3		Trimestre 4	
		Cantidad	Costo	Cantidad	Costo	Cantidad	Costo	Cantidad	Costo
2012	18 01	2.00	1,111,387	3.00	2,797,382	2.00	1,161,604	1.00	872,846
2012	18 02	1.00	598,427	1.00	1,810,019	0.00	0	1.00	1,022,985
2012	18 03	1.00	336,637	0.00	0	0.00	0	0.00	0
2012	18 04	1.00	538,085	0.00	0	1.00	1,228,875	0.00	0
2012	18 05	1.00	1,625,650	1.00	1,102,983	1.00	516,852	1.00	829,163
2012	18 06	5.00	4,507,579	5.00	6,270,610	3.00	5,399,965	3.00	5,052,273
2012	18 07	3.00	2,459,440	2.00	1,673,906	0.00	0	0.00	0
2012	18 08	0.00	0	1.00	1,124,866	2.00	1,278,527	0.00	0
2012	18 09	1.00	1,881,445	2.00	2,093,066	0.00	0	0.00	0
2012	18 10	2.00	870,009	1.00	500,348	0.00	0	0.00	0
2012	18 11	1.00	750,967	1.00	519,985	0.00	0	0.00	0

**Sector Inversión Pública**  
409 COMPETITIVIDAD DE LA ZONA BENEFICIADA  
**Justificación**  
SE APOYARA A LA COMPETITIVIDAD DE LA ZONA BENEFICIADA AL CAPITALIZAR PLANES DE INVERSION CON ENFOQUE DE ENCADENAMIENTO PRODUCTIVO, COMERCIAL, GENERO Y AMBIENTE

**Proyecto:** 22 00 003 PROGRAMA DE DESARROLLO RURAL SOSTENIBLE PARA LA REGION SUR ( BIP: 001600011100 Tipo BIP: Mixto  
**Produccion 01** IMPLEMENTADOS 35 PLANES DE NEGOCIOS SOSTENIBLES (PNS) Unidad Medida: 0264 NO. DE PLANES

Ejercicio	Dep. Mun.	Gestion 2012		Gestion 2013		Gestion 2014		Gestion 2015	
		Cantidad	Costo	Cantidad	Costo	Cantidad	Costo	Cantidad	Costo
2012	06 01	2.00	28,720,000	2.00	0	2.00	0	2.00	0

**Supuestos:** Plan de Negocio Sostenible(PNS), convenios y contratos con compradores

Ejercicio	Dep. Mun.	Trimestre 1		Trimestre 2		Trimestre 3		Trimestre 4	
		Cantidad	Costo	Cantidad	Costo	Cantidad	Costo	Cantidad	Costo
2012	06 01	2.00	1,145,000	2.00	1,335,000	2.00	1,165,000	2.00	1,325,000
2012	06 06	2.00	90,000	2.00	310,000	2.00	290,000	2.00	250,000
2012	06 09	2.00	50,000	2.00	50,000	2.00	130,000	2.00	150,000
2012	06 15	2.00	95,000	2.00	520,000	2.00	530,000	2.00	420,000
2012	06 16	2.00	40,000	2.00	80,000	2.00	80,000	2.00	80,000
2012	07 04	1.00	155,000	1.00	285,000	1.00	285,000	1.00	285,000
2012	07 07	1.00	290,000	1.00	630,000	1.00	630,000	1.00	630,000
2012	07 14	1.00	100,000	1.00	450,000	1.00	450,000	1.00	450,000
2012	08 01	2.00	315,000	2.00	1,515,000	2.00	1,515,000	2.00	1,515,000
2012	08 04	1.00	90,000	1.00	240,000	1.00	240,000	1.00	240,000
2012	08 09	2.00	80,000	2.00	310,000	2.00	310,000	2.00	310,000

Folio No. 295  
UFECIC



428

1296



**Categorías Programáticas  
Resultados de Producción  
Gestión: 2012**

**República de Honduras**

Institución : 0140 Secretaría de Agricultura y Ganadería  
Programa: 22 PROGRAMA COMPETITIVIDAD RURAL  
Sub Programa: 22 00 Finalidad 03 Función 51 Agricultura y Ganadería

Proyecto: 22 00 003 PROGRAMA DE DESARROLLO RURAL SOSTENIBLE PARA LA REGION SUR ( Tipo Bip: Mixto  
Produccion 01 IMPLEMENTADOS 35 PLANES DE NEGOCIOS SOSTENIBLES (PNS) BIP: 001600011100  
Unidad Medida: 0264 NO. DE PLANES

Etapa Bip: Ejecución o Arrastre

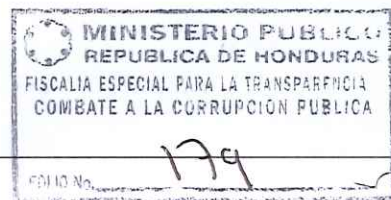
Ejercicio	Dep. Mun.	Gestión 2012		Gestión 2013		Gestión 2014		Gestión 2015		Trimestre 1		Trimestre 2		Trimestre 3		Trimestre 4	
		Cantidad	Costo	Cantidad	Costo	Cantidad	Costo	Cantidad	Costo	Cantidad	Costo	Cantidad	Costo	Cantidad	Costo	Cantidad	Costo
2012	08 12	2.00	90,000	2.00	510,000	2.00	510,000	2.00	510,000	2.00	0.00	2.00	0.00	2.00	0.00	2.00	0.00
2012	08 15	2.00	110,000	2.00	390,000	2.00	390,000	2.00	390,000	2.00	0.00	2.00	0.00	2.00	0.00	2.00	0.00
2012	08 21	1.00	50,000	1.00	250,000	1.00	250,000	1.00	250,000	1.00	0.00	1.00	0.00	1.00	0.00	1.00	0.00
2012	08 26	2.00	70,000	2.00	250,000	2.00	250,000	2.00	250,000	2.00	0.00	2.00	0.00	2.00	0.00	2.00	0.00
2012	12 02	1.00	60,000	1.00	270,000	1.00	270,000	1.00	270,000	1.00	0.00	1.00	0.00	1.00	0.00	1.00	0.00
2012	12 06	2.00	120,000	2.00	180,000	2.00	180,000	2.00	180,000	2.00	0.00	2.00	0.00	2.00	0.00	2.00	0.00
2012	17 01	2.00	100,000	2.00	180,000	2.00	180,000	2.00	180,000	2.00	0.00	2.00	0.00	2.00	0.00	2.00	0.00
2012	17 02	1.00	100,000	1.00	180,000	1.00	180,000	1.00	180,000	1.00	0.00	1.00	0.00	1.00	0.00	1.00	0.00
2012	17 05	2.00	100,000	2.00	180,000	2.00	180,000	2.00	180,000	2.00	0.00	2.00	0.00	2.00	0.00	2.00	0.00
2012	17 07	2.00	150,000	2.00	270,000	2.00	270,000	2.00	270,000	2.00	0.00	2.00	0.00	2.00	0.00	2.00	0.00

Sector Inversión Pública  
03 01 SUB\_SECTOR AGROPECUARIO Variable Macroeconómica  
409 COMPETITIVIDAD DE LA ZONA BENEFICIADA  
Justificación  
A través de la implementación de los planes de Negocios se fomenta e impulsa la competitividad, y la inserción en los mercados locales e internacionales a través de cadenas de valor.

Cantidad	Gestión 2012 %	Costo	Gestión 2013		Gestión 2014		Gestión 2015	
			Cantidad	Costo	Cantidad	Costo	Cantidad	Costo
330.00	0	19,261,571	.00	0	.00	0	.00	0

Medio Verificación: Acta de recepción de obra de los sistemas

Ejercicio	Dep. Mun.	Trimestre 1		Trimestre 2		Trimestre 3		Trimestre 4	
		Cantidad	Costo	Cantidad	Costo	Cantidad	Costo	Cantidad	Costo
2012	06 01	48.00	1,426,000	48.00	1,800,000	48.00	1,800,000	48.00	1,804,000
2012	06 02	27.00	20,000	27.00	90,000	27.00	90,000	27.00	60,000
2012	06 06	1.00	90,000	1.00	240,000	1.00	240,000	1.00	0
2012	06 10	21.00	20,000	21.00	120,000	21.00	120,000	21.00	480,000
2012	06 14	13.00	20,000	13.00	180,000	13.00	180,000	13.00	240,000
2012	06 15	2.00	90,000	2.00	270,000	2.00	270,000	2.00	60,000
2012	06 16	11.00	50,000	11.00	210,000	11.00	210,000	11.00	390,000
2012	07 04	50.00	110,000	50.00	630,000	50.00	630,000	50.00	830,000
2012	07 07	17.00	20,000	17.00	270,000	17.00	270,000	17.00	100,000
2012	07 09	7.00	20,000	7.00	90,000	7.00	90,000	7.00	150,000
2012	07 14	4.00	0	4.00	0	4.00	0	4.00	666,000
2012	08 01	50.00	33,000	50.00	684,000	50.00	684,000	50.00	145,000
2012	08 04	12.00	20,000	12.00	145,000	12.00	145,000	12.00	125,000
2012	08 07	10.00	20,000	10.00	125,000	10.00	125,000	10.00	0
2012	08 09	1.00	20,000	1.00	40,000	1.00	40,000	1.00	0
2012	08 15	1.00	40,000	1.00	40,000	1.00	40,000	1.00	0
2012	08 21	1.00	40,000	1.00	40,000	1.00	40,000	1.00	0
2012	12 02	16.00	0	16.00	180,000	16.00	180,000	16.00	270,000
2012	12 10	5.00	0	5.00	90,000	5.00	90,000	5.00	5,000
2012	17 01	15.00	25,000	15.00	180,000	15.00	180,000	15.00	15,000
2012	17 05	11.00	13,000	11.00	135,000	11.00	135,000	11.00	135,000



Folio No 296  
UFECIC



00001297

429



**Categorías Programáticas  
Resultados de Producción  
Gestión: 2012**

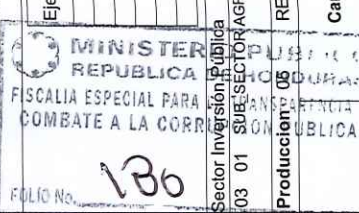
República de Honduras

<b>Institución :</b> 0140 Secretaría de Agricultura y Ganadería		<b>Finalidad 03</b> Función 51 Agricultura y Ganadería																																																																																																																													
<b>Programa:</b> 22 PROGRAMA COMPETITIVIDAD RURAL		<b>Sub Programa:</b> 22 00																																																																																																																													
<b>Proyecto:</b> 22 00 003 PROGRAMA DE DESARROLLO RURAL SOSTENIBLE PARA LA REGION SUR ( REHABILITADAS E INCORPORADAS AL RIEGO 330 HECTÁREAS DE CULTIVOS AGRICOLAS. BENEFIC UNIDAD MEDIDA: 0044 HECTÁREA (S)		<b>Tipo Bip:</b> Mixto <b>Etapa Bip:</b> Ejecución o Arrastre																																																																																																																													
<b>Produccion 02</b> REHABILITADAS E INCORPORADAS AL RIEGO 330 HECTÁREAS DE CULTIVOS AGRICOLAS. BENEFIC UNIDAD MEDIDA: 0044 HECTÁREA (S)		<b>Unidad Medida:</b> 0275 NO. DE EMPRESAS																																																																																																																													
<table border="1"> <thead> <tr> <th rowspan="2">Ejercicio</th> <th rowspan="2">Dep. Mun.</th> <th colspan="2">Gestion 2012</th> <th colspan="2">Gestion 2013</th> <th colspan="2">Gestion 2014</th> <th colspan="2">Gestion 2015</th> </tr> <tr> <th>Cantidad</th> <th>Costo</th> <th>Cantidad</th> <th>Costo</th> <th>Cantidad</th> <th>Costo</th> <th>Cantidad</th> <th>Costo</th> </tr> </thead> <tbody> <tr> <td>2012</td> <td>0</td> <td>330.00</td> <td>19,261,571</td> <td>.00</td> <td>0</td> <td>.00</td> <td>0</td> <td>.00</td> <td>0</td> </tr> </tbody> </table>		Ejercicio	Dep. Mun.	Gestion 2012		Gestion 2013		Gestion 2014		Gestion 2015		Cantidad	Costo	Cantidad	Costo	Cantidad	Costo	Cantidad	Costo	2012	0	330.00	19,261,571	.00	0	.00	0	.00	0	<table border="1"> <thead> <tr> <th colspan="2">Trimestre 1</th> <th colspan="2">Trimestre 2</th> <th colspan="2">Trimestre 3</th> <th colspan="2">Trimestre 4</th> </tr> <tr> <th>Cantidad</th> <th>Costo</th> <th>Cantidad</th> <th>Costo</th> <th>Cantidad</th> <th>Costo</th> <th>Cantidad</th> <th>Costo</th> </tr> </thead> <tbody> <tr> <td>7.00</td> <td>0.00</td> <td>7.00</td> <td>0.00</td> <td>7.00</td> <td>0.00</td> <td>7.00</td> <td>0.00</td> </tr> <tr> <td>13,000</td> <td>0</td> <td>90,000</td> <td>0</td> <td>90,000</td> <td>0</td> <td>90,000</td> <td>0</td> </tr> <tr> <td>7.00</td> <td>0.00</td> <td>7.00</td> <td>0.00</td> <td>7.00</td> <td>0.00</td> <td>7.00</td> <td>0.00</td> </tr> <tr> <td>90,000</td> <td>0</td> <td>90,000</td> <td>0</td> <td>90,000</td> <td>0</td> <td>90,000</td> <td>0</td> </tr> </tbody> </table>		Trimestre 1		Trimestre 2		Trimestre 3		Trimestre 4		Cantidad	Costo	Cantidad	Costo	Cantidad	Costo	Cantidad	Costo	7.00	0.00	7.00	0.00	7.00	0.00	7.00	0.00	13,000	0	90,000	0	90,000	0	90,000	0	7.00	0.00	7.00	0.00	7.00	0.00	7.00	0.00	90,000	0	90,000	0	90,000	0	90,000	0																																																
Ejercicio	Dep. Mun.			Gestion 2012		Gestion 2013		Gestion 2014		Gestion 2015																																																																																																																					
		Cantidad	Costo	Cantidad	Costo	Cantidad	Costo	Cantidad	Costo																																																																																																																						
2012	0	330.00	19,261,571	.00	0	.00	0	.00	0																																																																																																																						
Trimestre 1		Trimestre 2		Trimestre 3		Trimestre 4																																																																																																																									
Cantidad	Costo	Cantidad	Costo	Cantidad	Costo	Cantidad	Costo																																																																																																																								
7.00	0.00	7.00	0.00	7.00	0.00	7.00	0.00																																																																																																																								
13,000	0	90,000	0	90,000	0	90,000	0																																																																																																																								
7.00	0.00	7.00	0.00	7.00	0.00	7.00	0.00																																																																																																																								
90,000	0	90,000	0	90,000	0	90,000	0																																																																																																																								
<b>Sector Inversión Pública</b>																																																																																																																															
03 01 SUB_SECTOR AGROPECUARIO Variable Macroeconómica																																																																																																																															
400 NUMERO DE HECTAREAS INCORPORADAS AL RIEGO																																																																																																																															
Justificación A través de la rehabilitación e incorporación de sistemas de riego, los productores aumentaran su producción a través de la diversificación de cultivos																																																																																																																															
<b>Produccion 03</b> FUNCIONANDO UNA (1) PLANTA DE EXTRACCIÓN DE ACEITE DE AJONJOLI. UNIDAD MEDIDA: 0275 NO. DE EMPRESAS																																																																																																																															
<table border="1"> <thead> <tr> <th rowspan="2">Ejercicio</th> <th rowspan="2">Dep. Mun.</th> <th colspan="2">Gestion 2012</th> <th colspan="2">Gestion 2013</th> <th colspan="2">Gestion 2014</th> <th colspan="2">Gestion 2015</th> </tr> <tr> <th>Cantidad</th> <th>Costo</th> <th>Cantidad</th> <th>Costo</th> <th>Cantidad</th> <th>Costo</th> <th>Cantidad</th> <th>Costo</th> </tr> </thead> <tbody> <tr> <td>2012</td> <td>0</td> <td>1.00</td> <td>3,020,000</td> <td>.00</td> <td>0</td> <td>.00</td> <td>0</td> <td>.00</td> <td>0</td> </tr> </tbody> </table>		Ejercicio	Dep. Mun.	Gestion 2012		Gestion 2013		Gestion 2014		Gestion 2015		Cantidad	Costo	Cantidad	Costo	Cantidad	Costo	Cantidad	Costo	2012	0	1.00	3,020,000	.00	0	.00	0	.00	0	<table border="1"> <thead> <tr> <th colspan="2">Trimestre 1</th> <th colspan="2">Trimestre 2</th> <th colspan="2">Trimestre 3</th> <th colspan="2">Trimestre 4</th> </tr> <tr> <th>Cantidad</th> <th>Costo</th> <th>Cantidad</th> <th>Costo</th> <th>Cantidad</th> <th>Costo</th> <th>Cantidad</th> <th>Costo</th> </tr> </thead> <tbody> <tr> <td>1.00</td> <td>0.00</td> <td>1.00</td> <td>0.00</td> <td>1.00</td> <td>0.00</td> <td>1.00</td> <td>0.00</td> </tr> <tr> <td>680,000</td> <td>0</td> <td>680,000</td> <td>0</td> <td>1,140,000</td> <td>0</td> <td>1,140,000</td> <td>0</td> </tr> </tbody> </table>		Trimestre 1		Trimestre 2		Trimestre 3		Trimestre 4		Cantidad	Costo	Cantidad	Costo	Cantidad	Costo	Cantidad	Costo	1.00	0.00	1.00	0.00	1.00	0.00	1.00	0.00	680,000	0	680,000	0	1,140,000	0	1,140,000	0																																																																
Ejercicio	Dep. Mun.			Gestion 2012		Gestion 2013		Gestion 2014		Gestion 2015																																																																																																																					
		Cantidad	Costo	Cantidad	Costo	Cantidad	Costo	Cantidad	Costo																																																																																																																						
2012	0	1.00	3,020,000	.00	0	.00	0	.00	0																																																																																																																						
Trimestre 1		Trimestre 2		Trimestre 3		Trimestre 4																																																																																																																									
Cantidad	Costo	Cantidad	Costo	Cantidad	Costo	Cantidad	Costo																																																																																																																								
1.00	0.00	1.00	0.00	1.00	0.00	1.00	0.00																																																																																																																								
680,000	0	680,000	0	1,140,000	0	1,140,000	0																																																																																																																								
<b>Medio Verificación:</b> Acta de traspaso de la planta a los beneficiarios																																																																																																																															
<b>Supuestos:</b> Los productores(as) de ajonjolí muestran interés en dar valor agregado a su producción																																																																																																																															
<b>Sector Inversión Pública</b>																																																																																																																															
03 01 SUB_SECTOR AGROPECUARIO Variable Macroeconómica																																																																																																																															
419 AUMENTO EN LAS EXPORTACIONES AGROPECUARIAS																																																																																																																															
Justificación Con la puesta en marcha de la planta extractora de aceite de ajonjolí, los productores daran valor agregado a su producción e incremento en las exportaciones																																																																																																																															
<b>Produccion 04</b> OPERANDO 2 EMPACADORAS DE HORTALIZAS UNIDAD MEDIDA: 0275 NO. DE EMPRESAS																																																																																																																															
<table border="1"> <thead> <tr> <th rowspan="2">Ejercicio</th> <th rowspan="2">Dep. Mun.</th> <th colspan="2">Gestion 2012</th> <th colspan="2">Gestion 2013</th> <th colspan="2">Gestion 2014</th> <th colspan="2">Gestion 2015</th> </tr> <tr> <th>Cantidad</th> <th>Costo</th> <th>Cantidad</th> <th>Costo</th> <th>Cantidad</th> <th>Costo</th> <th>Cantidad</th> <th>Costo</th> </tr> </thead> <tbody> <tr> <td>2012</td> <td>0</td> <td>2.00</td> <td>9,810,390</td> <td>.00</td> <td>0</td> <td>.00</td> <td>0</td> <td>.00</td> <td>0</td> </tr> </tbody> </table>		Ejercicio	Dep. Mun.	Gestion 2012		Gestion 2013		Gestion 2014		Gestion 2015		Cantidad	Costo	Cantidad	Costo	Cantidad	Costo	Cantidad	Costo	2012	0	2.00	9,810,390	.00	0	.00	0	.00	0	<table border="1"> <thead> <tr> <th colspan="2">Trimestre 1</th> <th colspan="2">Trimestre 2</th> <th colspan="2">Trimestre 3</th> <th colspan="2">Trimestre 4</th> </tr> <tr> <th>Cantidad</th> <th>Costo</th> <th>Cantidad</th> <th>Costo</th> <th>Cantidad</th> <th>Costo</th> <th>Cantidad</th> <th>Costo</th> </tr> </thead> <tbody> <tr> <td>1.00</td> <td>0.00</td> <td>1.00</td> <td>0.00</td> <td>1.00</td> <td>0.00</td> <td>1.00</td> <td>0.00</td> </tr> <tr> <td>680,000</td> <td>0</td> <td>680,000</td> <td>0</td> <td>1,140,000</td> <td>0</td> <td>1,140,000</td> <td>0</td> </tr> </tbody> </table>		Trimestre 1		Trimestre 2		Trimestre 3		Trimestre 4		Cantidad	Costo	Cantidad	Costo	Cantidad	Costo	Cantidad	Costo	1.00	0.00	1.00	0.00	1.00	0.00	1.00	0.00	680,000	0	680,000	0	1,140,000	0	1,140,000	0																																																																
Ejercicio	Dep. Mun.			Gestion 2012		Gestion 2013		Gestion 2014		Gestion 2015																																																																																																																					
		Cantidad	Costo	Cantidad	Costo	Cantidad	Costo	Cantidad	Costo																																																																																																																						
2012	0	2.00	9,810,390	.00	0	.00	0	.00	0																																																																																																																						
Trimestre 1		Trimestre 2		Trimestre 3		Trimestre 4																																																																																																																									
Cantidad	Costo	Cantidad	Costo	Cantidad	Costo	Cantidad	Costo																																																																																																																								
1.00	0.00	1.00	0.00	1.00	0.00	1.00	0.00																																																																																																																								
680,000	0	680,000	0	1,140,000	0	1,140,000	0																																																																																																																								
<b>Medio Verificación:</b> Acta de traspaso de las plantas a los beneficiarios																																																																																																																															
<b>Supuestos:</b> Los productores(as) llevan sus productos a la planta empacadora de hortalizas para incorporar el valor agregado a su producción																																																																																																																															
<b>Sector Inversión Pública</b>																																																																																																																															
03 01 SUB_SECTOR AGROPECUARIO Variable Macroeconómica																																																																																																																															
409 COMPETITIVIDAD DE LA ZONA BENEFICIADA																																																																																																																															
Justificación A través del funcionamiento de las empacadoras de hortalizas los productores daran valor agregado a su producción, seran mas competitivos																																																																																																																															
<b>Produccion 05</b> REHABILITADOS 70 KMS. DE CAMINOS RURALES BENEFICIANDOSE 10 MIL FAMILIAS UNIDAD MEDIDA: 0053 KILOMETRO (S)																																																																																																																															
<table border="1"> <thead> <tr> <th rowspan="2">Ejercicio</th> <th rowspan="2">Dep. Mun.</th> <th colspan="2">Gestion 2012</th> <th colspan="2">Gestion 2013</th> <th colspan="2">Gestion 2014</th> <th colspan="2">Gestion 2015</th> </tr> <tr> <th>Cantidad</th> <th>Costo</th> <th>Cantidad</th> <th>Costo</th> <th>Cantidad</th> <th>Costo</th> <th>Cantidad</th> <th>Costo</th> </tr> </thead> <tbody> <tr> <td>2012</td> <td>0</td> <td>70.00</td> <td>23,907,158</td> <td>.00</td> <td>0</td> <td>.00</td> <td>0</td> <td>.00</td> <td>0</td> </tr> </tbody> </table>		Ejercicio	Dep. Mun.	Gestion 2012		Gestion 2013		Gestion 2014		Gestion 2015		Cantidad	Costo	Cantidad	Costo	Cantidad	Costo	Cantidad	Costo	2012	0	70.00	23,907,158	.00	0	.00	0	.00	0	<table border="1"> <thead> <tr> <th colspan="2">Trimestre 1</th> <th colspan="2">Trimestre 2</th> <th colspan="2">Trimestre 3</th> <th colspan="2">Trimestre 4</th> </tr> <tr> <th>Cantidad</th> <th>Costo</th> <th>Cantidad</th> <th>Costo</th> <th>Cantidad</th> <th>Costo</th> <th>Cantidad</th> <th>Costo</th> </tr> </thead> <tbody> <tr> <td>1.00</td> <td>0.00</td> <td>1.00</td> <td>0.00</td> <td>1.00</td> <td>0.00</td> <td>1.00</td> <td>0.00</td> </tr> <tr> <td>220,000</td> <td>0</td> <td>220,000</td> <td>0</td> <td>900,000</td> <td>0</td> <td>900,000</td> <td>0</td> </tr> <tr> <td>1.00</td> <td>0.00</td> <td>1.00</td> <td>0.00</td> <td>1.00</td> <td>0.00</td> <td>1.00</td> <td>0.00</td> </tr> <tr> <td>180,000</td> <td>0</td> <td>180,000</td> <td>0</td> <td>90,000</td> <td>0</td> <td>90,000</td> <td>0</td> </tr> <tr> <td>1.00</td> <td>0.00</td> <td>1.00</td> <td>0.00</td> <td>1.00</td> <td>0.00</td> <td>1.00</td> <td>0.00</td> </tr> <tr> <td>45,000</td> <td>0</td> <td>45,000</td> <td>0</td> <td>1,485,000</td> <td>0</td> <td>1,485,000</td> <td>0</td> </tr> <tr> <td>1.00</td> <td>0.00</td> <td>1.00</td> <td>0.00</td> <td>1.00</td> <td>0.00</td> <td>1.00</td> <td>0.00</td> </tr> <tr> <td>645,000</td> <td>0</td> <td>645,000</td> <td>0</td> <td>90,000</td> <td>0</td> <td>90,000</td> <td>0</td> </tr> <tr> <td>1.00</td> <td>0.00</td> <td>1.00</td> <td>0.00</td> <td>1.00</td> <td>0.00</td> <td>1.00</td> <td>0.00</td> </tr> <tr> <td>90,000</td> <td>0</td> <td>90,000</td> <td>0</td> <td>90,000</td> <td>0</td> <td>90,000</td> <td>0</td> </tr> </tbody> </table>		Trimestre 1		Trimestre 2		Trimestre 3		Trimestre 4		Cantidad	Costo	Cantidad	Costo	Cantidad	Costo	Cantidad	Costo	1.00	0.00	1.00	0.00	1.00	0.00	1.00	0.00	220,000	0	220,000	0	900,000	0	900,000	0	1.00	0.00	1.00	0.00	1.00	0.00	1.00	0.00	180,000	0	180,000	0	90,000	0	90,000	0	1.00	0.00	1.00	0.00	1.00	0.00	1.00	0.00	45,000	0	45,000	0	1,485,000	0	1,485,000	0	1.00	0.00	1.00	0.00	1.00	0.00	1.00	0.00	645,000	0	645,000	0	90,000	0	90,000	0	1.00	0.00	1.00	0.00	1.00	0.00	1.00	0.00	90,000	0	90,000	0	90,000	0	90,000	0
Ejercicio	Dep. Mun.			Gestion 2012		Gestion 2013		Gestion 2014		Gestion 2015																																																																																																																					
		Cantidad	Costo	Cantidad	Costo	Cantidad	Costo	Cantidad	Costo																																																																																																																						
2012	0	70.00	23,907,158	.00	0	.00	0	.00	0																																																																																																																						
Trimestre 1		Trimestre 2		Trimestre 3		Trimestre 4																																																																																																																									
Cantidad	Costo	Cantidad	Costo	Cantidad	Costo	Cantidad	Costo																																																																																																																								
1.00	0.00	1.00	0.00	1.00	0.00	1.00	0.00																																																																																																																								
220,000	0	220,000	0	900,000	0	900,000	0																																																																																																																								
1.00	0.00	1.00	0.00	1.00	0.00	1.00	0.00																																																																																																																								
180,000	0	180,000	0	90,000	0	90,000	0																																																																																																																								
1.00	0.00	1.00	0.00	1.00	0.00	1.00	0.00																																																																																																																								
45,000	0	45,000	0	1,485,000	0	1,485,000	0																																																																																																																								
1.00	0.00	1.00	0.00	1.00	0.00	1.00	0.00																																																																																																																								
645,000	0	645,000	0	90,000	0	90,000	0																																																																																																																								
1.00	0.00	1.00	0.00	1.00	0.00	1.00	0.00																																																																																																																								
90,000	0	90,000	0	90,000	0	90,000	0																																																																																																																								
<b>Medio Verificación:</b> Actas de recepción de obras, liquidación de estimaciones de obra.																																																																																																																															
<b>Supuestos:</b> Las familias beneficiarias logran llevar a los mercados locales y regionales sus productos para la rehabilitación de caminos rurales.																																																																																																																															

FOLIO N. 430



FOLIO No 292 UFEVIC



FOLIO No 130

0001298



**Categorías Programáticas  
Resultados de Producción  
Gestión: 2012**

**República de Honduras**

Institución :		0140 Secretaría de Agricultura y Ganadería		Finalidad 03 Función 51 Agricultura y Ganadería		Etapa BIP: Ejecución o Arrastre							
Programa: 22		00 PROGRAMA COMPETITIVIDAD RURAL		BIP: 001600011000		Tipo BIP: Mixto							
Sub Programa: 22		00		Unidad Medida: 0053 KILÓMETRO (S)									
Proyecto: 22		00 003 PROGRAMA DE DESARROLLO RURAL SOSTENIBLE PARA LA REGION SUR (		Unidad Medida: 0053 KILÓMETRO (S)									
Producción 05		REHABILITADOS 70 KMS. DE CAMINOS RURALES BENEFICIANDOSE 10 MIL FAMILIAS											
Ejercicio	Dep. Mun.	Gestión 2012		Gestión 2013		Gestión 2014		Gestión 2015		Trimestre 3		Trimestre 4	
		Cantidad	Costo	Cantidad	Costo	Cantidad	Costo	Cantidad	Costo	Cantidad	Costo	Cantidad	Costo
		70.00	0	23,907,158	0	0	0	0	0	0	0	0	0
		Trimestre 1		Trimestre 2		Trimestre 3		Trimestre 4					
		Cantidad	Costo	Cantidad	Costo	Cantidad	Costo	Cantidad	Costo	Cantidad	Costo	Cantidad	Costo
2012	06 01	3.00	350,000	3.00	350,000	3.00	300,000	3.00	300,000	3.00	300,000	3.00	300,000
2012	06 03	1.00	40,000	1.00	40,000	1.00	60,000	1.00	60,000	1.00	120,000	1.00	120,000
2012	06 06	2.00	15,000	2.00	15,000	2.00	90,000	2.00	90,000	2.00	90,000	2.00	90,000
2012	06 09	1.00	30,000	1.00	30,000	1.00	170,000	1.00	170,000	1.00	150,000	1.00	150,000
2012	06 16	1.00	60,000	1.00	60,000	1.00	350,000	1.00	350,000	1.00	750,000	1.00	750,000
2012	07 04	2.00	30,000	2.00	30,000	2.00	70,000	2.00	70,000	2.00	150,000	2.00	150,000
2012	07 07	6.00	35,000	6.00	35,000	6.00	140,000	6.00	140,000	6.00	450,000	6.00	450,000
2012	07 09	3.00	15,000	3.00	15,000	3.00	210,000	3.00	210,000	3.00	450,000	3.00	450,000
2012	07 14	3.00	25,000	3.00	25,000	3.00	210,000	3.00	210,000	3.00	450,000	3.00	450,000
2012	07 17	3.00	30,000	3.00	30,000	3.00	140,000	3.00	140,000	3.00	300,000	3.00	300,000
2012	07 18	3.00	30,000	3.00	30,000	3.00	140,000	3.00	140,000	3.00	300,000	3.00	300,000
2012	08 01	2.00	150,000	2.00	150,000	2.00	300,000	2.00	300,000	2.00	300,000	2.00	300,000
2012	08 02	1.00	25,000	1.00	25,000	1.00	140,000	1.00	140,000	1.00	300,000	1.00	300,000
2012	08 04	3.00	20,000	3.00	20,000	3.00	140,000	3.00	140,000	3.00	300,000	3.00	300,000
2012	08 07	2.00	15,000	2.00	15,000	2.00	140,000	2.00	140,000	2.00	300,000	2.00	300,000
2012	08 08	2.00	10,000	2.00	10,000	2.00	140,000	2.00	140,000	2.00	300,000	2.00	300,000
2012	08 09	2.00	30,000	2.00	30,000	2.00	140,000	2.00	140,000	2.00	350,000	2.00	350,000
2012	08 12	2.00	10,000	2.00	10,000	2.00	180,000	2.00	180,000	2.00	300,000	2.00	300,000
2012	08 15	2.00	10,000	2.00	10,000	2.00	190,000	2.00	190,000	2.00	325,000	2.00	325,000
2012	08 21	3.00	15,000	3.00	15,000	3.00	200,000	3.00	200,000	3.00	300,000	3.00	300,000
2012	08 27	2.00	55,000	2.00	55,000	2.00	140,000	2.00	140,000	2.00	300,000	2.00	300,000
2012	12 02	5.00	40,000	5.00	40,000	5.00	160,000	5.00	160,000	5.00	240,000	5.00	240,000
2012	12 06	1.00	5,000	1.00	5,000	1.00	70,000	1.00	70,000	1.00	150,000	1.00	150,000
2012	12 07	1.00	5,000	1.00	5,000	1.00	70,000	1.00	70,000	1.00	150,000	1.00	150,000
2012	12 09	1.00	35,000	1.00	35,000	1.00	70,000	1.00	70,000	1.00	150,000	1.00	150,000
2012	12 10	1.00	5,000	1.00	5,000	1.00	70,000	1.00	70,000	1.00	150,000	1.00	150,000
2012	12 11	1.00	15,000	1.00	15,000	1.00	70,000	1.00	70,000	1.00	150,000	1.00	150,000
2012	17 01	4.00	45,000	4.00	45,000	4.00	135,000	4.00	135,000	4.00	420,000	4.00	420,000
2012	17 02	4.00	110,000	4.00	110,000	4.00	250,000	4.00	250,000	4.00	440,000	4.00	440,000
2012	17 04	2.00	15,000	2.00	15,000	2.00	140,000	2.00	140,000	2.00	300,000	2.00	300,000
2012	17 05	2.00	10,000	2.00	10,000	2.00	140,000	2.00	140,000	2.00	300,000	2.00	300,000
2012	17 08	2.00	10,000	2.00	10,000	2.00	140,000	2.00	140,000	2.00	299,119	2.00	299,119
Sector Inversión Pública													
Variable Macroeconómica													
02 01 SUB_SECTOR TRANSPORTE													
354 KM. DE CAMINOS REHABILITADOS, MANTENIDOS Y CONSTRUIDOS A TRAVES DE Con el mejoramiento y rehabilitación de caminos rurales los productores tendrían acceso al traslado de los productos al mercado regional y nacional.													
Actividad Obra: 22 00 003 001 UNIDAD DE GERENCIA DEL PROGRAMA													
Objetivo - Meta - Indicador: 03 01 14 % de la PEA con problemas de empleo													
Producción 01 FACILITADO EL ACCESO DE FONDOS COMPETITIVOS PARA LA PUESTA EN MARCHA DE 3 PLANTAS LEMPIRAS													
DE LA AGROINDUSTRIA													
		Gestión 2012		Gestión 2013		Gestión 2014		Gestión 2015		Tipo Aob Actividad			
		Cantidad	Costo	Cantidad	Costo	Cantidad	Costo	Cantidad	Costo	Cantidad	Costo	Cantidad	Costo
		7,840,000.00	0	7,840,000	0	0	0	0	0	0	0	0	0

MINISTERIO PÚBLICO  
REPUBLICA DE HONDURAS  
FISCALIA ESPECIAL PARA LA TRANSPARENCIA  
COMBATE A LA CORRUPCIÓN PÚBLICA  
FOLIO No 181

MINISTERIO PÚBLICO  
REPUBLICA DE HONDURAS  
FISCALIA ESPECIAL PARA LA TRANSPARENCIA  
COMBATE A LA CORRUPCIÓN PÚBLICA  
FOLIO No 2009

FOLIO No 2009  
UFEVIC



**Categorías Programáticas  
Resultados de Producción  
Gestión: 2012**

**República de Honduras**

<b>Institución :</b> 0140 Secretaría de Agricultura y Ganadería		<b>Finalidad 03</b> Función 51 Agricultura y Ganadería		<b>Etapa Bip:</b> Ejecución o Arrastre	
<b>Programa:</b> 22 PROGRAMA COMPETITIVIDAD RURAL		<b>BIP:</b> 001600011100		<b>Tipo Bip:</b> Mixto	
<b>Sub Programa:</b> 22 00		PROGRAMA DE DESARROLLO RURAL SOSTENIBLE PARA LA REGION SUR (		<b>Tipo Aob</b> Actividad	
<b>Proyecto:</b> 22 00 003		UNIDAD DE GERENCIA DEL PROGRAMA			
<b>Actividad Obra:</b> 22 00 003 001		UNIDAD DE GERENCIA DEL PROGRAMA			
<b>Objetivo - Meta - Indicador:</b> 03 01 14		% de la PEA con problemas de empleo			
<b>Producción 01</b>		FACILITADO EL ACCESO DE FONDOS COMPETITIVOS PARA LA PUESTA EN MARCHA DE 3 PLANTAS LEMPIRAS DE LA AGROINDUSTRIA		0055 LEMPIRAS	
		<b>Gestión 2012</b>		<b>Gestión 2015</b>	
<b>Cantidad</b>	<b>%</b>	<b>Cantidad</b>	<b>%</b>	<b>Cantidad</b>	<b>%</b>
7,840,000.00	0	0	0	0	0
<b>Costo</b>	<b>%</b>	<b>Costo</b>	<b>%</b>	<b>Costo</b>	<b>%</b>
7,840,000	0	0	0	0	0
<b>Medio Verificación:</b> Plantas agroindustriales operando					
<b>Supuestos:</b> Desembolsos conforme a la programación de la inversión					
		<b>Trimestre 1</b>		<b>Trimestre 2</b>	
<b>Ejercicio</b>	<b>Dep. Mun.</b>	<b>Cantidad</b>	<b>%</b>	<b>Cantidad</b>	<b>%</b>
2012	06 01	1,239,000.00	0.00	1,239,000.00	0.00
2012	06 06	90,000.00	0.00	90,000.00	0.00
2012	06 15	90,000.00	0.00	90,000.00	0.00
2012	06 16	30,000.00	0.00	90,000.00	0.00
2012	07 04	90,000.00	0.00	0	0.00
2012	07 14	90,000.00	0.00	180,000.00	0.00
2012	08 01	45,000.00	0.00	45,000.00	0.00
2012	08 09	45,000.00	0.00	45,000.00	0.00
2012	12 02	90,000.00	0.00	90,000.00	0.00
2012	17 01	90,000.00	0.00	90,000.00	0.00
		<b>Trimestre 3</b>		<b>Trimestre 4</b>	
<b>Ejercicio</b>	<b>Dep. Mun.</b>	<b>Cantidad</b>	<b>%</b>	<b>Cantidad</b>	<b>%</b>
2012	06 01	1,239,000.00	0.00	1,239,000.00	0.00
2012	06 06	90,000.00	0.00	90,000.00	0.00
2012	06 15	90,000.00	0.00	180,000.00	0.00
2012	06 16	30,000.00	0.00	0	0.00
2012	07 04	90,000.00	0.00	180,000.00	0.00
2012	07 14	90,000.00	0.00	0	0.00
2012	08 01	45,000.00	0.00	90,000.00	0.00
2012	08 09	45,000.00	0.00	0	0.00
2012	12 02	90,000.00	0.00	90,000.00	0.00
2012	17 01	90,000.00	0.00	90,000.00	0.00
<b>Sector Inversión Pública</b>					
<b>04 01 MULTISECTORIAL</b>					
<b>Variable Macroeconómica</b>					
<b>398 EFICIENCIA OPERATIVA</b>					
<b>Justificación</b>					
Facilitará la gestión y ejecución de los fondos del programa, para la operatividad de las plantas agroindustriales					
<b>Actividad Obra:</b> 22 00 003 002		<b>ACCESO A MERCADOS Y DESA. DE ENCADENAMIENTO EMPRENDESUR</b>			
<b>Objetivo - Meta - Indicador:</b> 03 01 14		% de la PEA con problemas de empleo			
<b>Producción 01</b>		FORTALECIDOS Y ORGANIZADOS 4,300 PRODUCTORES(AS) A TRAVÉS DE ASISTENCIA TÉCNICA, UNIDAD Medida: 0304 NO. DE PRODUCTORES CADENAS DE VALOR Y CAJAS RURALES.			
		<b>Gestión 2012</b>		<b>Gestión 2015</b>	
<b>Cantidad</b>	<b>%</b>	<b>Cantidad</b>	<b>%</b>	<b>Cantidad</b>	<b>%</b>
4,300.00	0	0	0	0	0
<b>Costo</b>	<b>%</b>	<b>Costo</b>	<b>%</b>	<b>Costo</b>	<b>%</b>
65,398,729	0	0	0	0	0
<b>Medio Verificación:</b> Lista de participantes, informes de capacitación.					
<b>Supuestos:</b> Los productores(as) muestras interés en la asistencia técnica, insertarse en cadenas de valor y cajas rurales..					
		<b>Trimestre 1</b>		<b>Trimestre 2</b>	
<b>Ejercicio</b>	<b>Dep. Mun.</b>	<b>Cantidad</b>	<b>%</b>	<b>Cantidad</b>	<b>%</b>
2012	06 01	168.00	0.00	138.00	0.00
2012	06 02	2.00	0.00	30.00	0.00
2012	06 03	4.00	0.00	4.00	0.00
2012	06 06	10.00	0.00	25.00	0.00
2012	06 09	8.00	0.00	14.00	0.00
2012	06 10	2.00	0.00	7.00	0.00
2012	06 14	2.00	0.00	11.00	0.00
2012	06 15	9.00	0.00	32.00	0.00
2012	06 16	12.00	0.00	33.00	0.00
2012	07 04	20.00	0.00	60.00	0.00
2012	07 07	34.00	0.00	64.00	0.00
2012	07 09	3.00	0.00	18.00	0.00
		<b>Trimestre 3</b>		<b>Trimestre 4</b>	
<b>Ejercicio</b>	<b>Dep. Mun.</b>	<b>Cantidad</b>	<b>%</b>	<b>Cantidad</b>	<b>%</b>
2012	06 01	1,682,000	0.00	2,196,000	0.00
2012	06 02	20,000	0.00	480,000	0.00
2012	06 03	40,000	0.00	60,000	0.00
2012	06 06	105,000	0.00	400,000	0.00
2012	06 09	80,000	0.00	220,000	0.00
2012	06 10	20,000	0.00	120,000	0.00
2012	06 14	20,000	0.00	180,000	0.00
2012	06 15	95,000	0.00	520,000	0.00
2012	06 16	120,000	0.00	530,000	0.00
2012	07 04	205,000	0.00	985,000	0.00
2012	07 07	345,000	0.00	1,040,000	0.00
2012	07 09	35,000	0.00	300,000	0.00
		<b>Trimestre 3</b>		<b>Trimestre 4</b>	
<b>Ejercicio</b>	<b>Dep. Mun.</b>	<b>Cantidad</b>	<b>%</b>	<b>Cantidad</b>	<b>%</b>
2012	06 01	195.00	0.00	2,026,000	0.00
2012	06 02	46.00	0.00	480,000	0.00
2012	06 03	12.00	0.00	120,000	0.00
2012	06 06	37.00	0.00	380,000	0.00
2012	06 09	28.00	0.00	280,000	0.00
2012	06 10	23.00	0.00	240,000	0.00
2012	06 14	6.00	0.00	60,000	0.00
2012	06 15	51.00	0.00	530,000	0.00
2012	06 16	92.00	0.00	950,000	0.00
2012	07 04	102.00	0.00	1,065,000	0.00
2012	07 07	130.00	0.00	1,350,000	0.00
2012	07 09	53.00	0.00	540,000	0.00



FOLIO N. 432

Folio No 299  
UFECIC







República de Honduras

Categorías Programáticas  
Resultados de Producción  
Gestión: 2012



23/01/2012 16:31:17  
Gestión: 2012  
R\_FPR\_PRO  
Página 30 de 33

Institución :		0140 Secretaría de Agricultura y Ganadería		Finalidad 03		Función 51		Agricultura y Ganadería		Tipo Bip:		Mixto		Etapa Bip:		Ejecución o Arrastre			
Programa :		22 00 003 PROGRAMA COMPETITIVIDAD RURAL		Sub Programa:		22 00		Proyecto:		22 00 003 PROGRAMA DE DESARROLLO RURAL SOSTENIBLE PARA LA REGION SUR (		BIP:		001600011100		Tipo Bip:		Mixto	
Actividad Obra:		22 00 003 002 ACCESO A MERCADOS Y DESA. DE ENCADENAMIENTO EMPRENDESUR		Objetivo - Meta - Indicador:		03 01 14 % de la PEA con problemas de empleo		Produccion 01		FORTALECIDOS Y ORGANIZADOS 4,300 PRODUCTORES(AS) A TRAVÉS DE ASISTENCIA TECNICA, UNIDAD MEDIDA: 0304 NO. DE PRODUCTORES		Cadenas de Valor y Cajas Rurales.		Cadenas de Valor y Cajas Rurales.		Cadenas de Valor y Cajas Rurales.		Cadenas de Valor y Cajas Rurales.	
Gestion 2012		Gestion 2013		Gestion 2014		Gestion 2015		Trimestre 1		Trimestre 2		Trimestre 3		Trimestre 4					
Ejercicio	Dep. Mun.	Cantidad	Costo	Cantidad	Costo	Cantidad	Costo	Cantidad	Costo	Cantidad	Costo	Cantidad	Costo	Cantidad	Costo				
2012	07 14	12.00	0.00	41.00	0.00	660.000	87.00	0.00	300.000	27.00	0.00	900.000	5.00	0.00	900.000				
2012	07 17	3.00	0.00	9.00	0.00	140.000	29.00	0.00	300.000	5.00	0.00	150.000	5.00	0.00	150.000				
2012	07 18	3.00	0.00	8.00	0.00	140.000	14.00	0.00	150.000	5.00	0.00	150.000	5.00	0.00	150.000				
2012	08 01	49.00	0.00	154.00	0.00	2,499.000	241.00	0.00	2,499.000	72.00	0.00	2,381.000	72.00	0.00	2,381.000				
2012	08 02	2.00	0.00	9.00	0.00	140.000	28.00	0.00	300.000	9.00	0.00	300.000	9.00	0.00	300.000				
2012	08 04	13.00	0.00	32.00	0.00	525.000	66.00	0.00	685.000	22.00	0.00	735.000	22.00	0.00	735.000				
2012	08 07	3.00	0.00	16.00	0.00	265.000	40.00	0.00	425.000	11.00	0.00	375.000	11.00	0.00	375.000				
2012	08 08	1.00	0.00	8.00	0.00	140.000	29.00	0.00	300.000	10.00	0.00	325.000	10.00	0.00	325.000				
2012	08 09	13.00	0.00	28.00	0.00	450.000	64.00	0.00	660.000	17.00	0.00	560.000	17.00	0.00	560.000				
2012	08 12	10.00	0.00	42.00	0.00	690.000	78.00	0.00	810.000	26.00	0.00	860.000	26.00	0.00	860.000				
2012	08 15	16.00	0.00	36.00	0.00	580.000	70.00	0.00	690.000	22.00	0.00	715.000	22.00	0.00	715.000				
2012	08 21	10.00	0.00	28.00	0.00	450.000	53.00	0.00	550.000	18.00	0.00	600.000	18.00	0.00	600.000				
2012	08 26	7.00	0.00	15.00	0.00	250.000	24.00	0.00	250.000	7.00	0.00	250.000	7.00	0.00	250.000				
2012	08 27	5.00	0.00	9.00	0.00	140.000	28.00	0.00	300.000	9.00	0.00	300.000	9.00	0.00	300.000				
2012	12 02	10.00	0.00	37.00	0.00	610.000	66.00	0.00	690.000	23.00	0.00	780.000	23.00	0.00	780.000				
2012	12 06	12.00	0.00	21.00	0.00	340.000	40.00	0.00	420.000	12.00	0.00	420.000	12.00	0.00	420.000				
2012	12 07	1.00	0.00	4.00	0.00	70.000	14.00	0.00	150.000	5.00	0.00	150.000	5.00	0.00	150.000				
2012	12 09	3.00	0.00	4.00	0.00	70.000	14.00	0.00	150.000	5.00	0.00	150.000	5.00	0.00	150.000				
2012	12 10	1.00	0.00	10.00	0.00	160.000	23.00	0.00	240.000	5.00	0.00	150.000	5.00	0.00	150.000				
2012	12 11	1.00	0.00	4.00	0.00	70.000	14.00	0.00	150.000	5.00	0.00	150.000	5.00	0.00	150.000				
2012	17 01	17.00	0.00	30.00	0.00	495.000	49.00	0.00	505.000	15.00	0.00	511.610	15.00	0.00	511.610				
2012	17 02	21.00	0.00	26.00	0.00	430.000	60.00	0.00	620.000	18.00	0.00	600.000	18.00	0.00	600.000				
2012	17 04	1.00	0.00	9.00	0.00	140.000	29.00	0.00	300.000	9.00	0.00	300.000	9.00	0.00	300.000				
2012	17 05	12.00	0.00	28.00	0.00	455.000	59.00	0.00	615.000	19.00	0.00	615.000	19.00	0.00	615.000				
2012	17 07	15.00	0.00	17.00	0.00	270.000	30.00	0.00	307.500	9.00	0.00	307.500	9.00	0.00	307.500				
2012	17 08	2.00	0.00	14.00	0.00	230.000	38.00	0.00	389.119	12.00	0.00	390.000	12.00	0.00	390.000				
Sector Inversión Pública																			
Variable Macroeconómica																			
03 01 SUB_SECTOR AGROPECUARIO																			
409 COMPETITIVIDAD DE LA ZONA BENEFICIADA																			
Justificación																			
A través del fortalecimiento de las capacidades empresariales de los productores para insertarse en el proceso de encadenamiento productivo																			
Tipo Aob Actividad																			
Actividad Obra:		22 00 003 003 DESARROLLO HUMANO TERRITORIAL		Objetivo - Meta - Indicador:		03 01 14 % de la PEA con problemas de empleo		Produccion 01		FORTALECIDOS 1000 PRODUCTORES(AS) EN TEMAS DE DESARROLLO HUMANO Y TERRITORIAL		Unidad Medida: 0304		NO. DE PRODUCTORES					
Gestion 2012		Gestion 2013		Gestion 2014		Gestion 2015		Trimestre 1		Trimestre 2		Trimestre 3		Trimestre 4					
Cantidad	%	Cantidad	%	Cantidad	%	Cantidad	%	Cantidad	%	Cantidad	%	Cantidad	%	Cantidad	%				
1,000.00	0	11,480.390	0	0	0	0	0	0	0	0	0	0	0	0	0				
Medio Verificación: Lista de participantes e informes de capacitación.																			
Supuestos: Los productores(as) muestras interés en participar en el fortalecimiento																			

MINISTERIO PUBLICO  
REPUBLICA DE HONDURAS  
FISCALIA ESPECIAL PARA LA TRANSPARENCIA  
COMBATE A LA CORRUPCION PUBLICA  
FOLIO No. 183

REPUBLICA DE HONDURAS  
FISCALIA ESPECIAL PARA LA TRANSPARENCIA  
COMBATE A LA CORRUPCION PUBLICA  
FOLIO No. 300

FOLIO No. 300  
UFCEIC

FOLIO N. 433



**Categorías Programáticas  
Resultados de Producción  
Gestión: 2012**



23/01/2012 16:31:17  
Gestión: 2012  
R\_FPR\_PRO  
Página 31 de 33

**República de Honduras**

Institución :		0140 Secretaría de Agricultura y Ganadería		Finalidad 03		Función 51		Agricultura y Ganadería		Tipo Bip:		Ejecución o Arrastre	
Programa:		22 PROGRAMA COMPETITIVIDAD RURAL		Sub Programa:		22 00		Proyecto:		22 00 003 PROGRAMA DE DESARROLLO RURAL SOSTENIBLE PARA LA REGION SUR (		BIP: 001600011100	
Actividad Obra:		22 00 003 003 DESARROLLO HUMANO TERRITORIAL		Objetivo - Meta - Indicador:		03 01 14 % de la PEA con problemas de empleo		Produccion 01		FORTALECIDOS 1000 PRODUCTORES(AS) EN TEMAS DE DESARROLLO HUMANO Y TERRITORIAL		Unidad Medida: 0304 NO. DE PRODUCTORES	
		Gestion 2012		Gestion 2013		Gestion 2014		Gestion 2015					
Cantidad		%		%		%		%		Cantidad		Costo	
1,000.00		0		11,480,390		.00		0		.00		0	
Ejercicio		Dep. Mun.		Trimestre 1		Trimestre 2		Trimestre 3		Trimestre 4			
Cantidad		%		%		%		%		%		%	
2012		06 06		58.00		71.00		0.00		155.00		19.00	
2012		06 15		19.00		23.00		0.00		122.00		29.00	
2012		08 09		43.00		157.00		0.00		202.00		102.00	
				Costo		Costo		Costo		Costo		Costo	
				11,480,390		680,000		680,000		1,140,000		520,000	
				220,000		220,000		900,000		800,000		800,000	
				500,000		1,510,000		1,485,000		2,825,390		2,825,390	
Sector Inversión Pública													
Variable Macroeconómica													
03 01 SUB_SECTOR AGROPECUARIO 421 MEJORAMIENTO DEL INDICE DE DESARROLLO HUMANO													
Justificación													
A través del mejoramiento del IDH de los productores se pretende incorporarlos a los procesos productivos													
Programa:		99 TRANSFERENCIAS AL SECTOR PUBLICO, PRIVADO Y EXTERNO		Finalidad 03		Función 51		Agricultura y Ganadería		Tipo Bip:			
Produccion 01		APOYADAS PARA EL FUNCIONAMIENTO 9 INSTITUCIONES DESCENTRALIZADAS Y 16 OR		Unidad Medida:		0150 NO. DE INSTITUCIONES							
		Gestion 2012		Gestion 2013		Gestion 2014		Gestion 2015					
Cantidad		%		%		%		%		Cantidad		Costo	
166.00		0		562,054,600		.00		0		.00		0	
Ejercicio		Dep. Mun.		Trimestre 1		Trimestre 2		Trimestre 3		Trimestre 4			
Cantidad		%		%		%		%		%		%	
2012		01 01		1.00		3.00		0.00		3.00		3.00	
2012		01 06		1.00		3.00		0.00		3.00		3.00	
2012		03 18		5.00		10,785,000		5.00		5.00		9,835,000	
2012		05 12		1.00		6,550,000		1.00		400,000		0	
2012		08 01		17.00		134,298,280		20.00		141,962,650		86,463,080	
2012		08 17		1.00		2,000,000		3.00		6,500,000		7,500,000	
2012		15 03		7.00		51,852,347		9.00		48,373,162		20,579,139	
2012		16 03		1.00		104,000		3.00		156,000		156,000	
2012		17 01		1.00		104,000		3.00		156,000		156,000	
Sector Inversión Pública													
Variable Macroeconómica													
04 01 MULTISECTORIAL 398 EFICIENCIA OPERATIVA													
Justificación													
Para efficientar pagos a organismos en el exterior y a instituciones del sector publico y privado.													
Programa:		99 00		Sub Programa:		99 00 000		Proyecto:		99 00 000		Ejecución o Arrastre	
Actividad Obra:		99 00 000 001 APOYO FINANCIERO A INSTITUCIONES DESCENTRALIZADAS		Objetivo - Meta - Indicador:		03 01 14 % de la PEA con problemas de empleo		Produccion 01		DESARROLLAR LOS PROCESOS ORIENTADOS A EFICIENTAR LA GESTION ADMINISTRATIVA Y PRESUPUESTARIA.		Unidad Medida: 0032 NO. DE DOCUMENTOS	
		Gestion 2012		Gestion 2013		Gestion 2014		Gestion 2015					
Cantidad		%		%		%		%		Cantidad		Costo	
63.00		0		509,878,800		.00		0		.00		0	

MINISTERIO  
REPUBLICA DE HONDURAS  
FISCALIA ESPECIAL PARA LA  
COMBATE A LA CORRUPCIÓN

00001302

Folio No 201  
UFECIC

434

184





República de Honduras

**Categorías Programáticas  
Resultados de Producción  
Gestión: 2012**



23/01/2012 16:31:17  
Gestión: 2012  
R\_FPR\_PRO  
Página 33 de 33

<b>Institución :</b> 0140 Secretaría de Agricultura y Ganadería		<b>Finalidad 03</b> Función 51 Agricultura y Ganadería	
<b>Programa:</b> 99 TRANSFERENCIAS AL SECTOR PUBLICO, PRIVADO Y EXTERNO			
<b>Sub Programa:</b> 99 00		<b>BIP:</b>	
<b>Proyecto:</b> 99 00 000		<b>Tipo Bjp:</b>	
<b>Actividad Obra:</b> 99 00 000 003 APOYO FINANCIERO A ORGANISMOS DEL EXTERIOR		<b>Tipo Aob</b> Actividad	
<b>Objetivo - Meta - Indicador:</b> 03 01 14 % de la PEA con problemas de empleo			
<b>Produccion 01</b> DESARROLLAR LOS PROCESOS ORIENTADOS A EFICIENTAR LA GESTION ADMINISTRATIVA Y PRESUPUESTARIA.		<b>Unidad Medida:</b> 0032 NO. DE DOCUMENTOS	
<b>Gestion 2012</b>	<b>Gestion 2013</b>	<b>Gestion 2014</b>	<b>Gestion 2015</b>
<b>Cantidad</b> 18.00 <b>%</b> 0 <b>Costo</b> 8,324,200	<b>Cantidad</b> .00 <b>%</b> 0 <b>Costo</b> 0	<b>Cantidad</b> .00 <b>%</b> 0 <b>Costo</b> 0	<b>Cantidad</b> .00 <b>%</b> 0 <b>Costo</b> 0
<b>Ejercicio</b> 2012 <b>Dep. Mun.</b> 08 01	<b>Trimestre 1</b> <b>Cantidad</b> 4.00 <b>%</b> 0.00 <b>Costo</b> 3,100,000	<b>Trimestre 2</b> <b>Cantidad</b> 5.00 <b>%</b> 0.00 <b>Costo</b> 5,000,000	<b>Trimestre 3</b> <b>Cantidad</b> 5.00 <b>%</b> 0.00 <b>Costo</b> 5,000,000
		<b>Trimestre 4</b> <b>Cantidad</b> 4.00 <b>%</b> 0.00 <b>Costo</b> 1,287,900	<b>Trimestre 4</b> <b>Cantidad</b> 4.00 <b>%</b> 0.00 <b>Costo</b> 1,396,300
<b>Sector Inversión Pública</b> 04 01 MULTISECTORIAL			
<b>Justificación</b> Variable Macroeconómica 398 EFICIENCIA OPERATIVA Para eficientar los procesos administrativos en pago a transferencias a los organismos en el exterior.			

FOLIO N. 436




UFECIC  
Folio No 303



# PLAN OPERATIVO ANUAL MODIFICADO AL 31 DE DICIEMBRE DE 2012

UFECIC  
Folio No 304



 MINISTERIO PUBLICO  
REPUBLICA DE HONDURAS  
FISCALIA ESPECIAL PARA LA TRANSPARENCIA  
COMBATE A LA CORRUPCION PUBLICA  
COPIC 45



**Categorías Programáticas  
Resultados de Producción  
Gestión: 2012**

República de Honduras

Institución :		0140 Secretaría de Agricultura y Ganadería		Finalidad 03		Función 51		Agricultura y Ganadería	
Programa :		01 ACTIVIDADES CENTRALES		Unidad Medida :		0055		LEMPIRA	
Producción 01		MEJORADOS LOS PROCESOS DE PLANIFICACIÓN, ADMINISTRATIVOS Y FINANCIEROS		Unidad Medida :		0055		LEMPIRA	
		Gestión 2012		Gestión 2013		Gestión 2014		Gestión 2015	
		Cantidad	%	Cantidad	%	Cantidad	%	Cantidad	%
		Costo		Costo		Costo		Costo	
		90,632,956		0		0		0	
Medio Verificación: Informes elaborados, ordenes de compra									
Ejercicio		Dep. Mun.	Cantidad	%	Trimestre 1	Trimestre 2	Trimestre 3	Trimestre 4	Costo
					Cantidad	%	Cantidad	%	Cantidad
					Costo	%	Costo	%	Costo
2012	01	01	552,171.00	0.00	796,866.00	0.00	423,611.00	0.00	423,800
2012	03	01	549,671.00	0.00	775,210.00	0.00	503,215.00	0.00	503,215
2012	04	01	263,970.00	0.00	382,668.00	0.00	219,921.00	0.00	219,921
2012	05	01	675,534.00	0.00	1,071,227.00	0.00	802,969.00	0.00	802,969
2012	06	01	544,624.00	0.00	892,757.00	0.00	616,743.00	0.00	616,743
2012	07	03	397,451.00	0.00	627,128.00	0.00	344,085.00	0.00	344,085
2012	08	01	14,152,514.00	0.00	24,021,934.00	0.00	14,464,328.00	0.00	15,127,188
2012	15	01	440,519.00	0.00	551,508.00	0.00	388,862.00	0.00	388,862
2012	15	03	23,478.00	0.00	37,578.00	0.00	23,478.00	0.00	23,478
2012	16	01	389,618.00	0.00	412,059.00	0.00	250,186.00	0.00	250,186
2012	18	07	398,387.00	0.00	415,272.00	0.00	339,742.00	0.00	339,742
Sector Inversión Pública									
04 01 MULTISECTORIAL									
Variable Macroeconómica									
398 EFICIENCIA OPERATIVA									
Objetivos Institucionales:									
Justificación									
Eficientando los procesos de planificación, administración y financieros, mejoramos la operatividad de los programas, servicios y proyectos de la institución									
Sub Programa: 01 00 -									
BIP:									
Tipo Bip: Etapa Bip:									
Tipo Aob: Actividad Sin Producción: N									
Actividad Obra: 01 00 000 001 SERVICIOS ADMINISTRATIVOS Y FINANCIEROS									
Producción 01 DESARROLLADOS LOS PROCESOS ORIENTADOS A EFICIENTAR LA GESTION ADMINISTRATIVA Y PRESUPUESTARIA. Unidad Medida: 0055 LEMPIRA									
		Gestión 2012		Gestión 2013		Gestión 2014		Gestión 2015	
		Cantidad	%	Cantidad	%	Cantidad	%	Cantidad	%
		Costo		Costo		Costo		Costo	
		49,595,356.00		0		0		0	
Medio Verificación: Documentos / Expedientes									
Ejercicio		Dep. Mun.	Cantidad	%	Trimestre 1	Trimestre 2	Trimestre 3	Trimestre 4	Costo
					Cantidad	%	Cantidad	%	Cantidad
					Costo	%	Costo	%	Costo
2012	01	01	64,053.00	0.00	66,361.00	0.00	79,751.00	0.00	79,751
2012	05	01	32,811.00	0.00	52,517.00	0.00	32,811.00	0.00	32,811
2012	06	01	33,367.00	0.00	46,239.00	0.00	33,734.00	0.00	33,734
2012	07	03	23,478.00	0.00	38,514.00	0.00	23,478.00	0.00	23,478
2012	08	01	10,161,023.00	0.00	14,011,225.00	0.00	10,709,702.00	0.00	10,709,702
2012	15	01	165,444.00	0.00	225,933.00	0.00	183,452.00	0.00	183,452
2012	15	03	23,478.00	0.00	37,578.00	0.00	23,478.00	0.00	23,478
Sector Inversión Pública									
04 02 FORTALECIMIENTO INSTITUCIONAL									
Variable Macroeconómica									
246 Dedicación en Programa Actividades Centrales									
Justificación									
Cumplimiento de todas las actividades a nivel central y regional para dar apoyo al nivel productivo del país.									
Actividad Obra: 01 00 000 002 PLANEACION, SEGUIMIENTO Y EVALUACION DE LA GESTION									
Producción 01 FORMULADOS E IMPLEMENTADOS LOS INSTRUMENTOS DE PLANIFICACION, SEGUIMIENTO, Unidad Medida: 0032 DOCUMENTO									
		Gestión 2012		Gestión 2013		Gestión 2014		Gestión 2015	
		Cantidad	%	Cantidad	%	Cantidad	%	Cantidad	%
		Sin Producción		Sin Producción		Sin Producción		Sin Producción	
		0		0		0		0	

FOLIO N.

437

00001305

Folio No 305  
UFECIC





**Categorías Programáticas  
Resultados de Producción  
Gestión: 2012**

**República de Honduras**

<b>Institución :</b> 0140 Secretaría de Agricultura y Ganadería		<b>Finalidad 03</b> Función 51 Agricultura y Ganadería							
<b>Programa :</b> 01 ACTIVIDADES CENTRALES		<b>BIP:</b>							
<b>Sub Programa:</b> 01 00 -		<b>Tipo Bip:</b> Tipo Aob: Actividad Sin Producción: N							
<b>Proyecto:</b> 01 00 000 -		<b>Unidad Medida:</b> 0032 DOCUMENTO							
<b>Actividad Obra:</b> 01 00 000 002 PLANEACION, SEGUIMIENTO Y EVALUACION DE LA GESTION									
<b>Produccion 01</b> FORMULADOS E IMPLEMENTADOS LOS INSTRUMENTOS DE PLANIFICACION, SEGUIMIENTO, MONITOREO Y EVALUACION INSTITUCIONAL									
Ejercicio	Dep. Mun.	Gestion 2012		Gestion 2013		Gestion 2014		Gestion 2015	
		Cantidad	Costo	Cantidad	Costo	Cantidad	Costo	Cantidad	Costo
2012	05 01	55.00	5,007,753	.00	0	.00	0	.00	0
<b>Medio Verificación:</b> DOCUMENTOS ELABORADOS		<b>Supuestos:</b> QUE SE HAYAN FORMULADO TODOS LOS PLANES OPERATIVOS, INFORMES DE SEGUIMIENTO, DE CADA PROGRAMA O GERENCIA EN TIEMPO Y FORMA							
Ejercicio	Dep. Mun.	Trimestre 1		Trimestre 2		Trimestre 3		Trimestre 4	
		Cantidad	Costo	Cantidad	Costo	Cantidad	Costo	Cantidad	Costo
2012	01 01	4.00	43,266	4.00	47,041	4.00	35,458	4.00	54,174
2012	05 01	4.00	46,155	4.00	73,875	4.00	46,155	4.00	67,015
2012	08 01	6.00	931,260	5.00	1,450,930	5.00	953,916	7.00	1,256,508
<b>Sector Inversión Pública</b>									
<b>04 01 MULTISECTORIAL</b>									
<b>Variable Macroeconómica</b>									
<b>398 EFICIENCIA OPERATIVA</b>									
<b>Justificación</b>									
A TRAVES DE LA UNIDAD SE CONSOLIDA EL POA INSTITUCIONAL Y POSTERIORMENTE SE DA EL SEGUIMIENTO Y EVALUACION DE LOS RESULTADOS DE PRODUCCION									
<b>Actividad Obra:</b> 01 00 000 003 MODERNIZACION Y REFORMA INSTITUCIONAL		<b>Unidad Medida:</b> 0055 LEMPIRA		<b>Tipo Aob:</b> Actividad		<b>Sin Producción:</b> N			
<b>Produccion 01</b> IMPLEMENTADOS LOS INSTRUMENTOS, METODOLOGIAS Y ESTRATEGIAS VINCULADOS A LOS PROCESOS DE MODERNIZACION Y REFORMA INSTITUCIONAL									
Ejercicio	Dep. Mun.	Gestion 2012		Gestion 2013		Gestion 2014		Gestion 2015	
		Cantidad	Costo	Cantidad	Costo	Cantidad	Costo	Cantidad	Costo
2012	08 01	1,461,280.00	1,464,008	.00	0	.00	0	.00	0
<b>Medio Verificación:</b> Implementados los instrumentos, metodologías y estrategias vinculados a los procesos de modernización y reforma institucional		<b>Supuestos:</b> Interes en la aplicación de nuevos cambios							
Ejercicio	Dep. Mun.	Trimestre 1		Trimestre 2		Trimestre 3		Trimestre 4	
		Cantidad	Costo	Cantidad	Costo	Cantidad	Costo	Cantidad	Costo
2012	08 01	346,664.00	346,664	409,046.00	411,774	298,511.00	298,511	407,059.00	407,059
<b>Sector Inversión Pública</b>									
<b>04 01 MULTISECTORIAL</b>									
<b>Variable Macroeconómica</b>									
<b>398 EFICIENCIA OPERATIVA</b>									
<b>Justificación</b>									
A través de la implementación de la metodología se eficiente la operatividad									
<b>Actividad Obra:</b> 01 00 000 004 SERVICIOS DE SECRETARIA GENERAL		<b>Unidad Medida:</b> 0105 RESOLUCION		<b>Tipo Aob:</b> Actividad		<b>Sin Producción:</b> N			
<b>Produccion 01</b> DESARROLLADOS LOS PROCESOS ORIENTADOS A EFICIENTAR LA GESTION ADMINISTRATIVA A TRAVÉS DE 1500 RESOLUCIONES									
Ejercicio	Dep. Mun.	Gestion 2012		Gestion 2013		Gestion 2014		Gestion 2015	
		Cantidad	Costo	Cantidad	Costo	Cantidad	Costo	Cantidad	Costo
2012	06 01	1,511.00	5,145,800	.00	0	.00	0	.00	0
<b>Medio Verificación:</b> Resoluciones emitidas		<b>Supuestos:</b> Sujeto a demanda de las peticiones de personas naturales y jurídicas							
Ejercicio	Dep. Mun.	Trimestre 1		Trimestre 2		Trimestre 3		Trimestre 4	
		Cantidad	Costo	Cantidad	Costo	Cantidad	Costo	Cantidad	Costo
2012	06 01	21.00	73,260	43.00	95,260	26.00	95,260	21.00	103,054
2012	08 01	325.00	1,118,102	433.00	1,413,294	281.00	981,777	361.00	1,265,793
<b>Sector Inversión Pública</b>									
<b>04 01 MULTISECTORIAL</b>									
<b>Variable Macroeconómica</b>									
<b>398 EFICIENCIA OPERATIVA</b>									
<b>Justificación</b>									
Por medio de la eficiencia en los procesos administrativos se logra agilizar los mismos									
<b>Actividad Obra:</b> 01 00 000 005 SERVICIOS DE AUDITORIA		<b>Unidad Medida:</b>		<b>Tipo Aob:</b> Actividad		<b>Sin Producción:</b> N			

MINISTERIO PUBLICO  
REPUBLICA DE HONDURAS  
SECRETARIA DE AGRICULTURA Y GANADERIA  
COMISARIA GENERAL DE LA TRASPARENCIA  
COMBATE A LA CORRUPCION

1388

Folio No 306  
UFECIC



Categorías Programáticas  
Resultados de Producción  
Gestión: 2012

República de Honduras

<b>Institución :</b> 0140 Secretaría de Agricultura y Ganadería		<b>Finalidad 03</b> Función 51 Agricultura y Ganadería	
<b>Programa:</b> 01 ACTIVIDADES CENTRALES			
<b>Sub Programa:</b> 01 00 -		<b>BIP:</b>	
<b>Proyecto:</b> 01 00 000 -		<b>Tipo Bip:</b>	
<b>Actividad Obra:</b> 01 00 000 005 SERVICIOS DE AUDITORIA		<b>Tipo Aob:</b> Actividad	
<b>Producción 01</b> ELABORADOS 6 INFORMES DE AUDITORIA A POSTERIORI PARA EFICIENTAR LA GESTIÓN ADMINISTRATIVA Y PRESUPUESTARIA		<b>Unidad Medida:</b> 0278 NO. DE INFORMES DE AUDITORIA	
		<b>Sin Producción:</b> N	
	<b>Gestión 2012</b>	<b>Gestión 2013</b>	<b>Gestión 2014</b>
<b>Cantidad</b>	<b>%</b>	<b>Cantidad</b>	<b>%</b>
27.00	0	0	0
<b>Costo</b>	<b>%</b>	<b>Costo</b>	<b>%</b>
3,305,301	.00	0	.00
<b>Supuestos:</b> QUE LOS PROGRAMAS, SERVICIOS Y PROYECTOS PRESENTEN INTERES EN BRINDAR LA INFORMACIÓN SOLICITADA A LOS AUDITORES.			
<b>Medio Verificación:</b> INFORMES DE AUDITORIA			
		<b>Trimestre 1</b>	<b>Trimestre 2</b>
		<b>Cantidad</b>	<b>Cantidad</b>
		3.00	3.00
		<b>%</b>	<b>%</b>
		0.00	0.00
		<b>Costo</b>	<b>Costo</b>
		42,489	56,188
		<b>%</b>	<b>%</b>
		0.00	0.00
		<b>Cantidad</b>	<b>Cantidad</b>
		3.00	3.00
		<b>%</b>	<b>%</b>
		0.00	0.00
		<b>Costo</b>	<b>Costo</b>
		637,905	844,389
		<b>%</b>	<b>%</b>
		0.00	0.00
		<b>Cantidad</b>	<b>Cantidad</b>
		6.00	3.00
		<b>%</b>	<b>%</b>
		0.00	0.00
		<b>Costo</b>	<b>Costo</b>
		844,389	691,850
		<b>%</b>	<b>%</b>
		0.00	0.00
		<b>Cantidad</b>	<b>Cantidad</b>
		3.00	3.00
		<b>%</b>	<b>%</b>
		0.00	0.00
		<b>Costo</b>	<b>Costo</b>
		42,492	42,492
		<b>%</b>	<b>%</b>
		0.00	0.00
		<b>Cantidad</b>	<b>Cantidad</b>
		3.00	3.00
		<b>%</b>	<b>%</b>
		0.00	0.00
		<b>Costo</b>	<b>Costo</b>
		691,850	691,850
		<b>%</b>	<b>%</b>
		0.00	0.00
		<b>Cantidad</b>	<b>Cantidad</b>
		3.00	3.00
		<b>%</b>	<b>%</b>
		0.00	0.00
		<b>Costo</b>	<b>Costo</b>
		75,211	914,777
		<b>%</b>	<b>%</b>
		0.00	0.00
		<b>Cantidad</b>	<b>Cantidad</b>
		3.00	3.00
		<b>%</b>	<b>%</b>
		0.00	0.00
		<b>Costo</b>	<b>Costo</b>
		914,777	914,777
		<b>%</b>	<b>%</b>
		0.00	0.00
		<b>Cantidad</b>	<b>Cantidad</b>
		3.00	3.00
		<b>%</b>	<b>%</b>
		0.00	0.00
		<b>Costo</b>	<b>Costo</b>
		914,777	914,777
		<b>%</b>	<b>%</b>
		0.00	0.00
		<b>Cantidad</b>	<b>Cantidad</b>
		3.00	3.00
		<b>%</b>	<b>%</b>
		0.00	0.00
		<b>Costo</b>	<b>Costo</b>
		914,777	914,777
		<b>%</b>	<b>%</b>
		0.00	0.00
		<b>Cantidad</b>	<b>Cantidad</b>
		3.00	3.00
		<b>%</b>	<b>%</b>
		0.00	0.00
		<b>Costo</b>	<b>Costo</b>
		914,777	914,777
		<b>%</b>	<b>%</b>
		0.00	0.00
		<b>Cantidad</b>	<b>Cantidad</b>
		3.00	3.00
		<b>%</b>	<b>%</b>
		0.00	0.00
		<b>Costo</b>	<b>Costo</b>
		914,777	914,777
		<b>%</b>	<b>%</b>
		0.00	0.00
		<b>Cantidad</b>	<b>Cantidad</b>
		3.00	3.00
		<b>%</b>	<b>%</b>
		0.00	0.00
		<b>Costo</b>	<b>Costo</b>
		914,777	914,777
		<b>%</b>	<b>%</b>
		0.00	0.00
		<b>Cantidad</b>	<b>Cantidad</b>
		3.00	3.00
		<b>%</b>	<b>%</b>
		0.00	0.00
		<b>Costo</b>	<b>Costo</b>
		914,777	914,777
		<b>%</b>	<b>%</b>
		0.00	0.00
		<b>Cantidad</b>	<b>Cantidad</b>
		3.00	3.00
		<b>%</b>	<b>%</b>
		0.00	0.00
		<b>Costo</b>	<b>Costo</b>
		914,777	914,777
		<b>%</b>	<b>%</b>
		0.00	0.00
		<b>Cantidad</b>	<b>Cantidad</b>
		3.00	3.00
		<b>%</b>	<b>%</b>
		0.00	0.00
		<b>Costo</b>	<b>Costo</b>
		914,777	914,777
		<b>%</b>	<b>%</b>
		0.00	0.00
		<b>Cantidad</b>	<b>Cantidad</b>
		3.00	3.00
		<b>%</b>	<b>%</b>
		0.00	0.00
		<b>Costo</b>	<b>Costo</b>
		914,777	914,777
		<b>%</b>	<b>%</b>
		0.00	0.00
		<b>Cantidad</b>	<b>Cantidad</b>
		3.00	3.00
		<b>%</b>	<b>%</b>
		0.00	0.00
		<b>Costo</b>	<b>Costo</b>
		914,777	914,777
		<b>%</b>	<b>%</b>
		0.00	0.00
		<b>Cantidad</b>	<b>Cantidad</b>
		3.00	3.00
		<b>%</b>	<b>%</b>
		0.00	0.00
		<b>Costo</b>	<b>Costo</b>
		914,777	914,777
		<b>%</b>	<b>%</b>
		0.00	0.00
		<b>Cantidad</b>	<b>Cantidad</b>
		3.00	3.00
		<b>%</b>	<b>%</b>
		0.00	0.00
		<b>Costo</b>	<b>Costo</b>
		914,777	914,777
		<b>%</b>	<b>%</b>
		0.00	0.00
		<b>Cantidad</b>	<b>Cantidad</b>
		3.00	3.00
		<b>%</b>	<b>%</b>
		0.00	0.00
		<b>Costo</b>	<b>Costo</b>
		914,777	914,777
		<b>%</b>	<b>%</b>
		0.00	0.00
		<b>Cantidad</b>	<b>Cantidad</b>
		3.00	3.00
		<b>%</b>	<b>%</b>
		0.00	0.00
		<b>Costo</b>	<b>Costo</b>
		914,777	914,777
		<b>%</b>	<b>%</b>
		0.00	0.00
		<b>Cantidad</b>	<b>Cantidad</b>
		3.00	3.00
		<b>%</b>	<b>%</b>
		0.00	0.00
		<b>Costo</b>	<b>Costo</b>
		914,777	914,777
		<b>%</b>	<b>%</b>
		0.00	0.00
		<b>Cantidad</b>	<b>Cantidad</b>
		3.00	3.00
		<b>%</b>	<b>%</b>
		0.00	0.00
		<b>Costo</b>	<b>Costo</b>
		914,777	914,777
		<b>%</b>	<b>%</b>
		0.00	0.00
		<b>Cantidad</b>	<b>Cantidad</b>
		3.00	3.00
		<b>%</b>	<b>%</b>
		0.00	0.00
		<b>Costo</b>	<b>Costo</b>
		914,777	914,777
		<b>%</b>	<b>%</b>
		0.00	0.00
		<b>Cantidad</b>	<b>Cantidad</b>
		3.00	3.00
		<b>%</b>	<b>%</b>
		0.00	0.00
		<b>Costo</b>	<b>Costo</b>
		914,777	914,777
		<b>%</b>	<b>%</b>
		0.00	0.00
		<b>Cantidad</b>	<b>Cantidad</b>
		3.00	3.00
		<b>%</b>	<b>%</b>
		0.00	0.00
		<b>Costo</b>	<b>Costo</b>
		914,777	914,777
		<b>%</b>	<b>%</b>
		0.00	0.00
		<b>Cantidad</b>	<b>Cantidad</b>
		3.00	3.00
		<b>%</b>	<b>%</b>
		0.00	0.00
		<b>Costo</b>	<b>Costo</b>
		914,777	914,777
		<b>%</b>	<b>%</b>
		0.00	0.00
		<b>Cantidad</b>	<b>Cantidad</b>
		3.00	3.00
		<b>%</b>	<b>%</b>
		0.00	0.00
		<b>Costo</b>	<b>Costo</b>
		914,777	914,777
		<b>%</b>	<b>%</b>
		0.00	0.00
		<b>Cantidad</b>	<b>Cantidad</b>
		3.00	3.00
		<b>%</b>	<b>%</b>
		0.00	0.00
		<b>Costo</b>	<b>Costo</b>
		914,777	914,777
		<b>%</b>	<b>%</b>
		0.00	0.00
		<b>Cantidad</b>	<b>Cantidad</b>
		3.00	3.00
		<b>%</b>	<b>%</b>
		0.00	0.00
		<b>Costo</b>	<b>Costo</b>
		914,777	914,777
		<b>%</b>	<b>%</b>
		0.00	0.00
		<b>Cantidad</b>	<b>Cantidad</b>
		3.00	3.00
		<b>%</b>	<b>%</b>
		0.00	0.00
		<b>Costo</b>	<b>Costo</b>
		914,777	914,777
		<b>%</b>	<b>%</b>
		0.00	0.00
		<b>Cantidad</b>	<b>Cantidad</b>
		3.00	3.00
		<b>%</b>	<b>%</b>
		0.00	0.00
		<b>Costo</b>	<b>Costo</b>
		914,777	914,777
		<b>%</b>	<b>%</b>
		0.00	0.00
		<b>Cantidad</b>	<b>Cantidad</b>
		3.00	3.00
		<b>%</b>	<b>%</b>
		0.00	0.00
		<b>Costo</b>	<b>Costo</b>
		914,777	914,777
		<b>%</b>	<b>%</b>
		0.00	0.00
		<b>Cantidad</b>	<b>Cantidad</b>
		3.00	3.00
		<b>%</b>	<b>%</b>
		0.00	0.00
		<b>Costo</b>	<b>Costo</b>
		914,777	914,777
		<b>%</b>	<b>%</b>
		0.00	0.00
		<b>Cantidad</b>	<b>Cantidad</b>
		3.00	3.00
		<b>%</b>	<b>%</b>
		0.00	0.00
		<b>Costo</b>	<b>Costo</b>
		914,777	914,777
		<b>%</b>	<b>%</b>
		0.00	0.00
		<b>Cantidad</b>	<b>Cantidad</b>
		3.00	3.00
		<b>%</b>	<b>%</b>
		0.00	0.00
		<b>Costo</b>	<b>Costo</b>
		914,777	914,777
		<b>%</b>	<b>%</b>
		0.00	0.00
		<b>Cantidad</b>	<b>Cantidad</b>
		3.00	3.00
		<b>%</b>	<b>%</b>
		0.00	0.00
		<b>Costo</b>	<b>Costo</b>
		914,777	914,777
		<b>%</b>	<b>%</b>





**Categorías Programáticas  
Resultados de Producción  
Gestión: 2012**

**República de Honduras**

**Institución :** 0140 Secretaría de Agricultura y Ganadería  
**Programa:** 01 ACTIVIDADES CENTRALES **Finalidad 03 Función 51 Agricultura y Ganadería**

**Sub Programa:** 01 00 - **BIP:** **Tipo Bip:** **Etapa Bip:**  
**Proyecto:** 01 00 000 - **Tipo Aob:** Actividad **Sin Producción:** N

**Actividad Obra:** 01 00 000 007 FOMENTO A LA EQUIDAD DE GENERO **Unidad Medida:** 0068 MUJER  
**Producción 01** FORTALECIDAS LAS CAPACIDADES PARA REDUCIR LA BRECHA DE INEQUIDAD DE GÉNERO A TRAVÉS DE PROCESOS DE EMPREDEDURISMO PARA INSERTARSE A LAS CADENAS PRODUCTIVAS

Cantidad	%	Gestion 2012		Gestion 2013		Gestion 2014		Gestion 2015		Costo
		Costo	%	Cantidad	%	Cantidad	%	Cantidad	%	
500.00	0	3,064,281		.00	0	.00	0	.00	0	0

**Medio Verificación:** Listados de participantes en las capacitaciones, Informes de nuevas iniciativas productivas **Supuestos:** Interes de las mujeres en participar en las capacitaciones

Ejercicio	Dep. Mun.	Cantidad	%	Trimestre 1		Trimestre 2		Trimestre 3		Trimestre 4		Costo
				Cantidad	%	Cantidad	%	Cantidad	%	Cantidad	%	
2012	08 01	112.00	0.00	150.00	0.00	959.998	0.00	126.00	0.00	112.00	0.00	670,727

**Sector Inversión Pública**  
03 01 SUB\_SECTOR AGROPECUARIO **Justificación**  
431 PORCENTAJES DE LA POBLACION RURAL CAPACITADAS EN TEMAS AGROEMPRE A través de las capacitaciones de las mujeres organizadas de la población rural se incorporan a trabajos rurales, a través de las iniciativas productivas generando ingresos

**Actividad Obra:** 01 00 000 008 DESA.DE CAPACI. EN LA SAG PARA LA GESTION POR RESULTADOS **Tipo Aob:** Actividad **Sin Producción:** N  
**Producción 01** IMPLEMENTADO EL SISTEMA DE GESTION POR RESULTADOS EN LAS CADENAS AGROALIMENTARIAS **Unidad Medida:** 0498 SISTEMA DE INFORMACION

Cantidad	%	Gestion 2012		Gestion 2013		Gestion 2014		Gestion 2015		Costo
		Costo	%	Cantidad	%	Cantidad	%	Cantidad	%	
2.00	0	6,583,588		.00	0	.00	0	.00	0	0

**Medio Verificación:** MEDIANTE INFORME **Supuestos:** NINGUNO

Ejercicio	Dep. Mun.	Cantidad	%	Trimestre 1		Trimestre 2		Trimestre 3		Trimestre 4		Costo
				Cantidad	%	Cantidad	%	Cantidad	%	Cantidad	%	
2012	08 01	0.00	0.00	1.00	0.00	1.00	0.00	0.00	0.00	1.00	0.00	1,748,659

**Sector Inversión Pública**  
04 01 MULTISECTORIAL **Justificación**  
398 EFICIENCIA OPERATIVA **CONTRIBUIR AL DESEMPEÑO Y EFICIENCIA DE LA INSTITUCION MEJORANDO LA PRODUCCION ATRAVES DE LAS CADENAS AGROALIMENTARIAS**

**Programa:** 11 DESARROLLO DE INFRAESTRUCTURA RURAL Y RIEGO (SENIFFRA) **Finalidad 03 Función 51 Agricultura y Ganadería**  
**Producción 01** ASEGURADA LA PRODUCCIÓN AGROALIMENTARIA MEDIANTE LA PRESTACIÓN DEL SER **Unidad Medida:** 0044 HECTÁREA

Cantidad	%	Gestion 2012		Gestion 2013		Gestion 2014		Gestion 2015		Costo
		Costo	%	Cantidad	%	Cantidad	%	Cantidad	%	
13,698.00	0	6,696,686		.00	0	.00	0	.00	0	0

**Medio Verificación:** Informes técnicos elaborados **Supuestos:** Condiciones climáticas adversas

Ejercicio	Dep. Mun.	Cantidad	%	Trimestre 1		Trimestre 2		Trimestre 3		Trimestre 4		Costo
				Cantidad	%	Cantidad	%	Cantidad	%	Cantidad	%	
2012	03 01	1,155.00	0.00	196,479	0.00	3,634.00	0.00	3,191.00	0.00	239,368	0.00	242,979
2012	05 01	3.00	0.00	55,323	0.00	88,549	0.00	3.00	0.00	55,323	0.00	70,551
2012	07 09	102.00	0.00	17,902	0.00	55.00	0.00	80.00	0.00	17,907	0.00	24,253
2012	08 01	3.00	0.00	1,172,835	0.00	1,049,157	0.00	3.00	0.00	1,073,102	0.00	316,089
2012	08 20	360.00	0.00	17,902	0.00	400.00	0.00	360.00	0.00	17,907	0.00	24,264
2012	15 01	3.00	0.00	60,198	0.00	77,422	0.00	3.00	0.00	48,652	0.00	35,133
2012	16 13	480.00	0.00	30,000	0.00	396.00	0.00	320.00	0.00	30,000	0.00	34,089
2012	17 01	54.00	0.00	71,703	0.00	44.00	0.00	40.00	0.00	87,903	0.00	101,340

**Sector Inversión Pública**  
04 01 MULTISECTORIAL **Justificación**  
398 EFICIENCIA OPERATIVA **CONTRIBUIR AL DESEMPEÑO Y EFICIENCIA DE LA INSTITUCION MEJORANDO LA PRODUCCION ATRAVES DE LAS CADENAS AGROALIMENTARIAS**

**Programa:** 11 DESARROLLO DE INFRAESTRUCTURA RURAL Y RIEGO (SENIFFRA) **Finalidad 03 Función 51 Agricultura y Ganadería**  
**Producción 01** ASEGURADA LA PRODUCCIÓN AGROALIMENTARIA MEDIANTE LA PRESTACIÓN DEL SER **Unidad Medida:** 0044 HECTÁREA

MINISTERIO PUBLICO  
REPUBLICA DE HONDURAS  
FISCALIA GENERAL DE LA TRANSparencia  
COMBATIENDO LA CORRUPCION PUBLICA  
196

Folio No 308  
UFECIC

FOLIO N. 440

1308



**Categorías Programáticas  
Resultados de Producción  
Gestión: 2012**



07/01/2013 10:17:31  
Gestión: 2012  
R\_FPR\_PRO  
Página 5 de 38

**República de Honduras**

**Institución :** 0140 Secretaría de Agricultura y Ganadería  
**Programa :** 11 DESARROLLO DE INFRAESTRUCTURA RURAL Y RIEGO (SENINFRA)  
**Producción 01** ASEGURADA LA PRODUCCIÓN AGROALIMENTARIA MEDIANTE LA PRESTACIÓN DEL SER Unidad Medida: 0044 HECTÁREA

Gestión 2012		Gestión 2013		Gestión 2014		Gestión 2015	
Cantidad	%	Cantidad	%	Cantidad	%	Cantidad	%
13,698.00	0	.00	0	.00	0	.00	0
		Costo		Costo		Costo	
		6,696,686		0		0	

**Sector Inversión Pública**  
03 01 SUB\_SECTOR AGROPECUARIO  
Variable Macroeconómica  
401 DIVERSIDAD DE LA PRODUCCION

**Producción 02** ASISTIDOS TÉCNICAMENTE PRODUCTORES MEDIANTE LOS SERVICIOS DE TOPOG Unidad Medida: 0304 PRODUCTOR

Gestión 2012		Gestión 2013		Gestión 2014		Gestión 2015	
Cantidad	%	Cantidad	%	Cantidad	%	Cantidad	%
8,788.00	0	.00	0	.00	0	.00	0
		Costo		Costo		Costo	
		4,410,598		0		0	

**Medio Verificación:** Informes técnicos elaborados

Ejercicio	Dep. Mun.	Trimestre 1		Trimestre 2		Trimestre 3		Trimestre 4		Costo
		Cantidad	%	Cantidad	%	Cantidad	%	Cantidad	%	
2012	03 01	1,506.00	0.00	1,612.00	0.00	216,144	0.00	160,965	1,244.00	0.00
2012	07 03	6.00	0.00	6.00	0.00	10,750	0.00	25,500	6.00	0.00
2012	07 09	161.00	0.00	198.00	0.00	19,005	0.00	16,768	150.00	0.00
2012	08 01	189.00	0.00	638,689	0.00	740,104	0.00	470,652	153.00	0.00
2012	15 01	3.00	0.00	2,250	0.00	2,250	0.00	2,250	3.00	0.00
2012	16 13	162.00	0.00	86,719	0.00	145,084	0.00	88,947	150.00	0.00
2012	17 01	165.00	0.00	125,302	0.00	145,985	0.00	98,724	153.00	0.00

**Sector Inversión Pública**  
03 01 SUB\_SECTOR AGROPECUARIO  
Variable Macroeconómica  
410 INCREMENTO DE LA PRODUCCION AGRICOLA

**Producción 03** GESTIONADOS 5 PROYECTOS E IDENTIFICADOS 10 NUEVOS PROYECTOS DE RIEGO Unidad Medida: 0305 PROYECTO

Gestión 2012		Gestión 2013		Gestión 2014		Gestión 2015	
Cantidad	%	Cantidad	%	Cantidad	%	Cantidad	%
15.00	0	.00	0	.00	0	.00	0
		Costo		Costo		Costo	
		3,861,173		0		0	

**Medio Verificación:** Informes técnicos elaborados

Ejercicio	Dep. Mun.	Trimestre 1		Trimestre 2		Trimestre 3		Trimestre 4		Costo
		Cantidad	%	Cantidad	%	Cantidad	%	Cantidad	%	
2012	03 01	2.00	0.00	2.00	0.00	419,913	0.00	315,939	2.00	0.00
2012	05 01	2.00	0.00	2.00	0.00	67,600	0.00	65,050	2.00	0.00
2012	07 09	2.00	0.00	2.00	0.00	7,368	0.00	5,589	2.00	0.00
2012	08 01	3.00	0.00	410,062	0.00	517,362	0.00	396,431	3.00	0.00
2012	15 01	2.00	0.00	750	0.00	750	0.00	750	2.00	0.00
2012	16 13	2.00	0.00	29,074	0.00	51,297	0.00	30,149	2.00	0.00
2012	17 01	2.00	0.00	41,267	0.00	45,265	0.00	35,742	2.00	0.00

**Sector Inversión Pública**  
03 01 SUB\_SECTOR AGROPECUARIO  
Variable Macroeconómica  
410 INCREMENTO DE LA PRODUCCION AGRICOLA

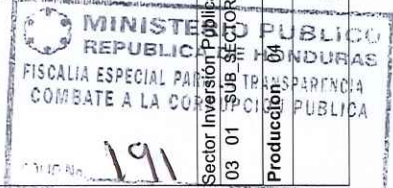
**Producción 04** APOYADOS TÉCNICAMENTE PRODUCTORES EN LA INCORPORACIÓN Y REHABILITACIÓN Unidad Medida: 0044 HECTÁREA

Gestión 2012		Gestión 2013		Gestión 2014		Gestión 2015	
Cantidad	%	Cantidad	%	Cantidad	%	Cantidad	%
		Costo		Costo		Costo	

FOLIO N. 401



FOLIO No 300  
UFECIC





**Categorías Programáticas  
Resultados de Producción  
Gestión: 2012**

**República de Honduras**

**Institución :** 0140 Secretaría de Agricultura y Ganadería  
**Programa:** 11 DESARROLLO DE INFRAESTRUCTURA RURAL Y RIEGO (SENINFRA) Finalidad 03 Función 51 Agricultura y Ganadería  
**Producción 04** APOYADOS TÉCNICAMENTE PRODUCTORES EN LA INCORPORACIÓN Y REHABILITACIÓN Unidad Medida: 0044 HECTÁREA

Cantidad	Gestión 2012 %	Costo	Gestión 2013		Gestión 2014		Gestión 2015	
			Cantidad	%	Cantidad	%	Cantidad	%
8,170.00	0	2,037,614	.00	0	.00	0	.00	0

**Supuestos:** Condiciones climáticas adversas

**Medio Verificación:** Informes técnicos, localización georeferenciada

Ejercicio	Dep. Mun.	Trimestre 1		Trimestre 2		Trimestre 3		Trimestre 4	
		Cantidad	%	Cantidad	%	Cantidad	%	Cantidad	%
2012	07 03	106.00	0.00	104.00	0.00	11,750	0.00	14,500	0.00
2012	08 01	816.00	0.00	819.00	0.00	587,622	0.00	385,184	0.00
2012	17 01	303.00	0.00	303.00	0.00	16,000	0.00	12,000	0.00

**Sector Inversión Pública**  
 03 01 SUB\_SECTOR AGROPECUARIO 410 INCREMENTO DE LA PRODUCCION AGRICOLA

**Producción 05** FORTALECIDOS GOBIERNOS LOCALES ( VILLA DE SAN FRANCISCO, SABANA GRANDE, E Unidad Medida: 0305 PROYECTO

**Medio Verificación:** Administración del fideicomiso BANHCAFE

Ejercicio	Dep. Mun.	Trimestre 1		Trimestre 2		Trimestre 3		Trimestre 4	
		Cantidad	%	Cantidad	%	Cantidad	%	Cantidad	%
2012	08 01	15.00	0.00	15.00	0.00	2,918,599	0.00	0	0.00

**Sector Inversión Pública**  
 04 01 MULTISECTORIAL 208 Índice de Gobernabilidad

**Objetivos Institucionales:**

**Sub Programa:** 11 00 - **BIP:** - **Tipo Bip:** - **Etapa Bip:** -  
**Proyecto:** 11 00 000 - **BIP:** - **Tipo Aob:** Actividad **Sin Producción:** N

**Actividad Obra:** 11 00 000 001 FOMENTO A LA AGRICULTURA IRRIGADA **Unidad Medida:** 0044 HECTÁREA

**Producción 01** ESTIMULADA LA PRODUCCIÓN AGRÍCOLA EN 13,698 HAS A TRAVÉS DEL SERVICIO EFICIENTE DEL RIEGO.

Cantidad	Gestión 2012 %	Costo	Gestión 2013		Gestión 2014		Gestión 2015	
			Cantidad	%	Cantidad	%	Cantidad	%
13,698.00	0	6,318,661	.00	0	.00	0	.00	0

**Supuestos:** INFORMES TECNICOS ELABORADOS

Ejercicio	Dep. Mun.	Trimestre 1		Trimestre 2		Trimestre 3		Trimestre 4	
		Cantidad	%	Cantidad	%	Cantidad	%	Cantidad	%
2012	03 01	1,155.00	0.00	196,479	0.00	260,108	0.00	239,368	0.00
2012	05 01	3.00	0.00	55,323	0.00	88,549	0.00	55,323	0.00
2012	07 09	102.00	0.00	55.00	0.00	24,487	0.00	17,907	0.00
2012	08 01	3.00	0.00	1,122,710	0.00	1,032,982	0.00	960,985	0.00
2012	08 20	360.00	0.00	17,902	0.00	23,551	0.00	17,907	0.00
2012	15 01	3.00	0.00	61,198	0.00	78,422	0.00	49,652	0.00



FOLIO N. 442

Folio No 110 UFEVIC

01310





**Categorías Programáticas  
Resultados de Producción  
Gestión: 2012**



07/01/2013 10:17:31  
Gestión: 2012  
R\_FPR\_PRO  
Página 8 de 38

**República de Honduras**

<b>Institución :</b> 0140 Secretaría de Agricultura y Ganadería		<b>Finalidad 03</b> Función 51 Agricultura y Ganadería																																																																																																																																																																																																																	
<b>Programa:</b> 11 DESARROLLO DE INFRAESTRUCTURA RURAL Y RIEGO (SENINFRA)		<b>BIP:</b>																																																																																																																																																																																																																	
<b>Sub Programa:</b> 11 00 -		<b>Tipo BIP:</b>																																																																																																																																																																																																																	
<b>Proyecto:</b> 11 00 000 -		<b>Tipo Aob:</b> Actividad																																																																																																																																																																																																																	
<b>Actividad Obra:</b> 11 00 000 003 INVESTIGACION Y DESARROLLO DE TECNOLOGIA DE RIEGO		<b>Sin Producción:</b> N																																																																																																																																																																																																																	
<b>Produccion 01</b> ASISTIDOS 1118 PRODUCTORES, EMPRESAS Y ESTUDIANTES A TRAVÉS DE LA PRESTACIÓN DE SERVICIOS DE LABORATORIO ( SUELO, CONCRETO, HIDRÁULICA Y FISIOLÓGIA VEGETAL) Y PRACTICAS EN EL PARQUE DE RIEGO		<b>Unidad Medida:</b> 0304 PRODUCTOR																																																																																																																																																																																																																	
<table border="1"> <thead> <tr> <th colspan="2">Gestion 2012</th> <th colspan="2">Gestion 2013</th> <th colspan="2">Gestion 2014</th> <th colspan="2">Gestion 2015</th> </tr> <tr> <th>Cantidad</th> <th>%</th> <th>Cantidad</th> <th>%</th> <th>Cantidad</th> <th>%</th> <th>Cantidad</th> <th>%</th> </tr> </thead> <tbody> <tr> <td>1,118.00</td> <td>0</td> <td>.00</td> <td>0</td> <td>.00</td> <td>0</td> <td>.00</td> <td>0</td> </tr> <tr> <td>Costo</td> <td></td> <td>Costo</td> <td></td> <td>Costo</td> <td></td> <td>Costo</td> <td></td> </tr> <tr> <td>3,000,196</td> <td></td> <td>0</td> <td></td> <td>0</td> <td></td> <td>0</td> <td></td> </tr> </tbody> </table>		Gestion 2012		Gestion 2013		Gestion 2014		Gestion 2015		Cantidad	%	Cantidad	%	Cantidad	%	Cantidad	%	1,118.00	0	.00	0	.00	0	.00	0	Costo		Costo		Costo		Costo		3,000,196		0		0		0																																																																																																																																																																											
Gestion 2012		Gestion 2013		Gestion 2014		Gestion 2015																																																																																																																																																																																																													
Cantidad	%	Cantidad	%	Cantidad	%	Cantidad	%																																																																																																																																																																																																												
1,118.00	0	.00	0	.00	0	.00	0																																																																																																																																																																																																												
Costo		Costo		Costo		Costo																																																																																																																																																																																																													
3,000,196		0		0		0																																																																																																																																																																																																													
Sector Inversión Pública																																																																																																																																																																																																																			
03 01 SUB_SECTOR AGROPECUARIO																																																																																																																																																																																																																			
Variable Macroeconómica																																																																																																																																																																																																																			
401 DIVERSIDAD DE LA PRODUCCION																																																																																																																																																																																																																			
Justificación																																																																																																																																																																																																																			
LAS PRUEBAS Y ANALISIS DE LOS LABORATORIOS Y PRACTICAS EN EL PARQUE DE RIEGO PERMITEN ELEVAR LAS CAPACIDADES PRODUCTIVAS CONSECUTIVAMENTE LA DIVERSIFICACION, PRODUCCION Y PRODUCTIVIDAD																																																																																																																																																																																																																			
<b>Actividad Obra:</b> 11 00 000 004 OPERACION, ORG, MANT. Y TRANSF. DE DISTRITOS DE RIEGO		<b>Tipo Aob:</b> Actividad																																																																																																																																																																																																																	
<b>Produccion 01</b> ASISTIDOS 6790 PRODUCTORES DE LOS DISTRITOS DE RIEGO EN LAS AREAS DE : MANTENIMIENTO, CAPACITACION Y ORGANIZACION		<b>Unidad Medida:</b> 0304 PRODUCTOR																																																																																																																																																																																																																	
<table border="1"> <thead> <tr> <th colspan="2">Gestion 2012</th> <th colspan="2">Gestion 2013</th> <th colspan="2">Gestion 2014</th> <th colspan="2">Gestion 2015</th> </tr> <tr> <th>Cantidad</th> <th>%</th> <th>Cantidad</th> <th>%</th> <th>Cantidad</th> <th>%</th> <th>Cantidad</th> <th>%</th> </tr> </thead> <tbody> <tr> <td>6,790.00</td> <td>0</td> <td>.00</td> <td>0</td> <td>.00</td> <td>0</td> <td>.00</td> <td>0</td> </tr> <tr> <td>Costo</td> <td></td> <td>Costo</td> <td></td> <td>Costo</td> <td></td> <td>Costo</td> <td></td> </tr> <tr> <td>3,572,366</td> <td></td> <td>0</td> <td></td> <td>0</td> <td></td> <td>0</td> <td></td> </tr> </tbody> </table>		Gestion 2012		Gestion 2013		Gestion 2014		Gestion 2015		Cantidad	%	Cantidad	%	Cantidad	%	Cantidad	%	6,790.00	0	.00	0	.00	0	.00	0	Costo		Costo		Costo		Costo		3,572,366		0		0		0																																																																																																																																																																											
Gestion 2012		Gestion 2013		Gestion 2014		Gestion 2015																																																																																																																																																																																																													
Cantidad	%	Cantidad	%	Cantidad	%	Cantidad	%																																																																																																																																																																																																												
6,790.00	0	.00	0	.00	0	.00	0																																																																																																																																																																																																												
Costo		Costo		Costo		Costo																																																																																																																																																																																																													
3,572,366		0		0		0																																																																																																																																																																																																													
<b>Medio Verificación:</b> INFORMES TECNICOS ELABORADOS																																																																																																																																																																																																																			
Supuestos: QUE LOS PRODUCTORES DE LOS DISTRITOS DE RIEGO ESTATALES ESTEN DISPUESTOS A PARTICIPAR EN EL MANTENIMIENTO DE LA INFRAESTRUCTURA, JORNADAS DE CAPACITACION Y ORGANIZACION																																																																																																																																																																																																																			
<table border="1"> <thead> <tr> <th rowspan="2">Ejercicio</th> <th rowspan="2">Dep. Mun.</th> <th colspan="2">Trimestre 1</th> <th colspan="2">Trimestre 2</th> <th colspan="2">Trimestre 3</th> <th colspan="2">Trimestre 4</th> </tr> <tr> <th>Cantidad</th> <th>%</th> <th>Cantidad</th> <th>%</th> <th>Cantidad</th> <th>%</th> <th>Cantidad</th> <th>%</th> </tr> </thead> <tbody> <tr> <td>2012</td> <td>03 01</td> <td>1,123.00</td> <td>0.00</td> <td>1,377.00</td> <td>0.00</td> <td>281,420</td> <td>0.00</td> <td>1,044.00</td> <td>0.00</td> </tr> <tr> <td>2012</td> <td>07 09</td> <td>161.00</td> <td>0.00</td> <td>198.00</td> <td>0.00</td> <td>26,373</td> <td>0.00</td> <td>150.00</td> <td>0.00</td> </tr> <tr> <td>2012</td> <td>08 01</td> <td>3.00</td> <td>0.00</td> <td>22,155</td> <td>0.00</td> <td>401,396</td> <td>0.00</td> <td>3.00</td> <td>0.00</td> </tr> <tr> <td>2012</td> <td>15 01</td> <td>3.00</td> <td>0.00</td> <td>309,456</td> <td>0.00</td> <td>2,000</td> <td>0.00</td> <td>322,966</td> <td>0.00</td> </tr> <tr> <td>2012</td> <td>16 13</td> <td>162.00</td> <td>0.00</td> <td>3.00</td> <td>0.00</td> <td>196,381</td> <td>0.00</td> <td>119,086</td> <td>0.00</td> </tr> <tr> <td>2012</td> <td>17 01</td> <td>162.00</td> <td>0.00</td> <td>154,569</td> <td>0.00</td> <td>175,250</td> <td>0.00</td> <td>122,466</td> <td>0.00</td> </tr> <tr> <td colspan="2">Sector Inversión Pública</td> <td colspan="2">Variable Macroeconómica</td> <td colspan="2">410 INCREMENTO DE LA PRODUCCION AGRICOLA</td> <td colspan="2"></td> <td colspan="2"></td> </tr> <tr> <td colspan="2">03 01 SUB_SECTOR AGROPECUARIO</td> <td colspan="2"></td> <td colspan="2"></td> <td colspan="2"></td> <td colspan="2"></td> </tr> <tr> <td colspan="4">Justificación</td> </tr> <tr> <td colspan="4">EL ADECUADO MANTENIMIENTO DE LA INFRAESTRUCTURA, LA CAPACITACION Y ORGANIZACION DE LOS PRODUCTORES CONTRIBUYE A ALCANZAR MAYORES NIVELES DE PRODUCCION, PRODUCTIVIDAD E INGRESO</td> </tr> <tr> <td colspan="2"><b>Actividad Obra:</b> 11 00 000 006 MANEJO SOSTENIBLE GESTION LOCAL DE LOS RECURSOS NATURALES</td> <td colspan="2"><b>Tipo Aob:</b> Actividad</td> </tr> <tr> <td colspan="2"><b>Produccion 01</b> FORTALECIDOS GOBIERNOS LOCALES ( VILLA DE SAN FRANCISCO, SABANA GRANDE, EL CORPUS, CONAHDE, ALAUCA) PARA EL MANEJO SOST. DE LOS RRNN A TRAVES DEL FIDEICOMISO BANHCAFE</td> <td colspan="2"><b>Unidad Medida:</b> 0305 PROYECTO</td> </tr> <tr> <td colspan="2"> <table border="1"> <thead> <tr> <th colspan="2">Gestion 2012</th> <th colspan="2">Gestion 2013</th> <th colspan="2">Gestion 2014</th> <th colspan="2">Gestion 2015</th> </tr> <tr> <th>Cantidad</th> <th>%</th> <th>Cantidad</th> <th>%</th> <th>Cantidad</th> <th>%</th> <th>Cantidad</th> <th>%</th> </tr> </thead> <tbody> <tr> <td>5.00</td> <td>0</td> <td>.00</td> <td>0</td> <td>.00</td> <td>0</td> <td>.00</td> <td>0</td> </tr> <tr> <td>Costo</td> <td></td> <td>Costo</td> <td></td> <td>Costo</td> <td></td> <td>Costo</td> <td></td> </tr> <tr> <td>6,727,110</td> <td></td> <td>0</td> <td></td> <td>0</td> <td></td> <td>0</td> <td></td> </tr> </tbody> </table> </td> <td colspan="2"></td> </tr> <tr> <td colspan="4"><b>Medio Verificación:</b> ADMINISTRACION DEL FIDEICOMISO BANHCAFE</td> </tr> <tr> <td colspan="4">Supuestos: INTERES POR PARTE DE LOS GOBIERNOS LOCALES</td> </tr> <tr> <td colspan="4"> <table border="1"> <thead> <tr> <th rowspan="2">Ejercicio</th> <th rowspan="2">Dep. Mun.</th> <th colspan="2">Trimestre 1</th> <th colspan="2">Trimestre 2</th> <th colspan="2">Trimestre 3</th> <th colspan="2">Trimestre 4</th> </tr> <tr> <th>Cantidad</th> <th>%</th> <th>Cantidad</th> <th>%</th> <th>Cantidad</th> <th>%</th> <th>Cantidad</th> <th>%</th> </tr> </thead> <tbody> <tr> <td>2012</td> <td>08 01</td> <td>5.00</td> <td>0.00</td> <td>5.00</td> <td>0.00</td> <td>0.00</td> <td>0.00</td> <td>0.00</td> <td>0.00</td> </tr> <tr> <td colspan="2">Sector Inversión Pública</td> <td colspan="2">Variable Macroeconómica</td> <td colspan="2">3,808,511</td> <td colspan="2">2,918,599</td> <td colspan="2"></td> </tr> </tbody> </table> </td> </tr> </tbody></table>				Ejercicio	Dep. Mun.	Trimestre 1		Trimestre 2		Trimestre 3		Trimestre 4		Cantidad	%	Cantidad	%	Cantidad	%	Cantidad	%	2012	03 01	1,123.00	0.00	1,377.00	0.00	281,420	0.00	1,044.00	0.00	2012	07 09	161.00	0.00	198.00	0.00	26,373	0.00	150.00	0.00	2012	08 01	3.00	0.00	22,155	0.00	401,396	0.00	3.00	0.00	2012	15 01	3.00	0.00	309,456	0.00	2,000	0.00	322,966	0.00	2012	16 13	162.00	0.00	3.00	0.00	196,381	0.00	119,086	0.00	2012	17 01	162.00	0.00	154,569	0.00	175,250	0.00	122,466	0.00	Sector Inversión Pública		Variable Macroeconómica		410 INCREMENTO DE LA PRODUCCION AGRICOLA						03 01 SUB_SECTOR AGROPECUARIO										Justificación				EL ADECUADO MANTENIMIENTO DE LA INFRAESTRUCTURA, LA CAPACITACION Y ORGANIZACION DE LOS PRODUCTORES CONTRIBUYE A ALCANZAR MAYORES NIVELES DE PRODUCCION, PRODUCTIVIDAD E INGRESO				<b>Actividad Obra:</b> 11 00 000 006 MANEJO SOSTENIBLE GESTION LOCAL DE LOS RECURSOS NATURALES		<b>Tipo Aob:</b> Actividad		<b>Produccion 01</b> FORTALECIDOS GOBIERNOS LOCALES ( VILLA DE SAN FRANCISCO, SABANA GRANDE, EL CORPUS, CONAHDE, ALAUCA) PARA EL MANEJO SOST. DE LOS RRNN A TRAVES DEL FIDEICOMISO BANHCAFE		<b>Unidad Medida:</b> 0305 PROYECTO		<table border="1"> <thead> <tr> <th colspan="2">Gestion 2012</th> <th colspan="2">Gestion 2013</th> <th colspan="2">Gestion 2014</th> <th colspan="2">Gestion 2015</th> </tr> <tr> <th>Cantidad</th> <th>%</th> <th>Cantidad</th> <th>%</th> <th>Cantidad</th> <th>%</th> <th>Cantidad</th> <th>%</th> </tr> </thead> <tbody> <tr> <td>5.00</td> <td>0</td> <td>.00</td> <td>0</td> <td>.00</td> <td>0</td> <td>.00</td> <td>0</td> </tr> <tr> <td>Costo</td> <td></td> <td>Costo</td> <td></td> <td>Costo</td> <td></td> <td>Costo</td> <td></td> </tr> <tr> <td>6,727,110</td> <td></td> <td>0</td> <td></td> <td>0</td> <td></td> <td>0</td> <td></td> </tr> </tbody> </table>		Gestion 2012		Gestion 2013		Gestion 2014		Gestion 2015		Cantidad	%	Cantidad	%	Cantidad	%	Cantidad	%	5.00	0	.00	0	.00	0	.00	0	Costo		Costo		Costo		Costo		6,727,110		0		0		0				<b>Medio Verificación:</b> ADMINISTRACION DEL FIDEICOMISO BANHCAFE				Supuestos: INTERES POR PARTE DE LOS GOBIERNOS LOCALES				<table border="1"> <thead> <tr> <th rowspan="2">Ejercicio</th> <th rowspan="2">Dep. Mun.</th> <th colspan="2">Trimestre 1</th> <th colspan="2">Trimestre 2</th> <th colspan="2">Trimestre 3</th> <th colspan="2">Trimestre 4</th> </tr> <tr> <th>Cantidad</th> <th>%</th> <th>Cantidad</th> <th>%</th> <th>Cantidad</th> <th>%</th> <th>Cantidad</th> <th>%</th> </tr> </thead> <tbody> <tr> <td>2012</td> <td>08 01</td> <td>5.00</td> <td>0.00</td> <td>5.00</td> <td>0.00</td> <td>0.00</td> <td>0.00</td> <td>0.00</td> <td>0.00</td> </tr> <tr> <td colspan="2">Sector Inversión Pública</td> <td colspan="2">Variable Macroeconómica</td> <td colspan="2">3,808,511</td> <td colspan="2">2,918,599</td> <td colspan="2"></td> </tr> </tbody> </table>				Ejercicio	Dep. Mun.	Trimestre 1		Trimestre 2		Trimestre 3		Trimestre 4		Cantidad	%	Cantidad	%	Cantidad	%	Cantidad	%	2012	08 01	5.00	0.00	5.00	0.00	0.00	0.00	0.00	0.00	Sector Inversión Pública		Variable Macroeconómica		3,808,511		2,918,599			
Ejercicio	Dep. Mun.	Trimestre 1				Trimestre 2		Trimestre 3		Trimestre 4																																																																																																																																																																																																									
		Cantidad	%	Cantidad	%	Cantidad	%	Cantidad	%																																																																																																																																																																																																										
2012	03 01	1,123.00	0.00	1,377.00	0.00	281,420	0.00	1,044.00	0.00																																																																																																																																																																																																										
2012	07 09	161.00	0.00	198.00	0.00	26,373	0.00	150.00	0.00																																																																																																																																																																																																										
2012	08 01	3.00	0.00	22,155	0.00	401,396	0.00	3.00	0.00																																																																																																																																																																																																										
2012	15 01	3.00	0.00	309,456	0.00	2,000	0.00	322,966	0.00																																																																																																																																																																																																										
2012	16 13	162.00	0.00	3.00	0.00	196,381	0.00	119,086	0.00																																																																																																																																																																																																										
2012	17 01	162.00	0.00	154,569	0.00	175,250	0.00	122,466	0.00																																																																																																																																																																																																										
Sector Inversión Pública		Variable Macroeconómica		410 INCREMENTO DE LA PRODUCCION AGRICOLA																																																																																																																																																																																																															
03 01 SUB_SECTOR AGROPECUARIO																																																																																																																																																																																																																			
Justificación																																																																																																																																																																																																																			
EL ADECUADO MANTENIMIENTO DE LA INFRAESTRUCTURA, LA CAPACITACION Y ORGANIZACION DE LOS PRODUCTORES CONTRIBUYE A ALCANZAR MAYORES NIVELES DE PRODUCCION, PRODUCTIVIDAD E INGRESO																																																																																																																																																																																																																			
<b>Actividad Obra:</b> 11 00 000 006 MANEJO SOSTENIBLE GESTION LOCAL DE LOS RECURSOS NATURALES		<b>Tipo Aob:</b> Actividad																																																																																																																																																																																																																	
<b>Produccion 01</b> FORTALECIDOS GOBIERNOS LOCALES ( VILLA DE SAN FRANCISCO, SABANA GRANDE, EL CORPUS, CONAHDE, ALAUCA) PARA EL MANEJO SOST. DE LOS RRNN A TRAVES DEL FIDEICOMISO BANHCAFE		<b>Unidad Medida:</b> 0305 PROYECTO																																																																																																																																																																																																																	
<table border="1"> <thead> <tr> <th colspan="2">Gestion 2012</th> <th colspan="2">Gestion 2013</th> <th colspan="2">Gestion 2014</th> <th colspan="2">Gestion 2015</th> </tr> <tr> <th>Cantidad</th> <th>%</th> <th>Cantidad</th> <th>%</th> <th>Cantidad</th> <th>%</th> <th>Cantidad</th> <th>%</th> </tr> </thead> <tbody> <tr> <td>5.00</td> <td>0</td> <td>.00</td> <td>0</td> <td>.00</td> <td>0</td> <td>.00</td> <td>0</td> </tr> <tr> <td>Costo</td> <td></td> <td>Costo</td> <td></td> <td>Costo</td> <td></td> <td>Costo</td> <td></td> </tr> <tr> <td>6,727,110</td> <td></td> <td>0</td> <td></td> <td>0</td> <td></td> <td>0</td> <td></td> </tr> </tbody> </table>		Gestion 2012		Gestion 2013		Gestion 2014		Gestion 2015		Cantidad	%	Cantidad	%	Cantidad	%	Cantidad	%	5.00	0	.00	0	.00	0	.00	0	Costo		Costo		Costo		Costo		6,727,110		0		0		0																																																																																																																																																																											
Gestion 2012		Gestion 2013		Gestion 2014		Gestion 2015																																																																																																																																																																																																													
Cantidad	%	Cantidad	%	Cantidad	%	Cantidad	%																																																																																																																																																																																																												
5.00	0	.00	0	.00	0	.00	0																																																																																																																																																																																																												
Costo		Costo		Costo		Costo																																																																																																																																																																																																													
6,727,110		0		0		0																																																																																																																																																																																																													
<b>Medio Verificación:</b> ADMINISTRACION DEL FIDEICOMISO BANHCAFE																																																																																																																																																																																																																			
Supuestos: INTERES POR PARTE DE LOS GOBIERNOS LOCALES																																																																																																																																																																																																																			
<table border="1"> <thead> <tr> <th rowspan="2">Ejercicio</th> <th rowspan="2">Dep. Mun.</th> <th colspan="2">Trimestre 1</th> <th colspan="2">Trimestre 2</th> <th colspan="2">Trimestre 3</th> <th colspan="2">Trimestre 4</th> </tr> <tr> <th>Cantidad</th> <th>%</th> <th>Cantidad</th> <th>%</th> <th>Cantidad</th> <th>%</th> <th>Cantidad</th> <th>%</th> </tr> </thead> <tbody> <tr> <td>2012</td> <td>08 01</td> <td>5.00</td> <td>0.00</td> <td>5.00</td> <td>0.00</td> <td>0.00</td> <td>0.00</td> <td>0.00</td> <td>0.00</td> </tr> <tr> <td colspan="2">Sector Inversión Pública</td> <td colspan="2">Variable Macroeconómica</td> <td colspan="2">3,808,511</td> <td colspan="2">2,918,599</td> <td colspan="2"></td> </tr> </tbody> </table>				Ejercicio	Dep. Mun.	Trimestre 1		Trimestre 2		Trimestre 3		Trimestre 4		Cantidad	%	Cantidad	%	Cantidad	%	Cantidad	%	2012	08 01	5.00	0.00	5.00	0.00	0.00	0.00	0.00	0.00	Sector Inversión Pública		Variable Macroeconómica		3,808,511		2,918,599																																																																																																																																																																													
Ejercicio	Dep. Mun.	Trimestre 1				Trimestre 2		Trimestre 3		Trimestre 4																																																																																																																																																																																																									
		Cantidad	%	Cantidad	%	Cantidad	%	Cantidad	%																																																																																																																																																																																																										
2012	08 01	5.00	0.00	5.00	0.00	0.00	0.00	0.00	0.00																																																																																																																																																																																																										
Sector Inversión Pública		Variable Macroeconómica		3,808,511		2,918,599																																																																																																																																																																																																													

FOLIO No 194  
MINISTERIO DE AGRICULTURA Y GANADERIA  
FISCALIA ESPECIAL PARA EL COMBATE A LA CORRUPCION

FOLIO No 444  
FISCALIA ESPECIAL PARA EL COMBATE A LA CORRUPCION  
SECRETARIA DE AGRICULTURA Y GANADERIA  
INSTITUTO AGROPECUARIO FIDUCIARIO DE FOMENTO INTEGRAL

Folio No 312  
UFEVIC



**Categorías Programáticas  
Resultados de Producción  
Gestión: 2012**



07/01/2013 10:17:31  
Gestión: 2012  
R\_FPR\_PRO  
Página 9 de 38

**República de Honduras**

<b>Institución :</b> 0140 Secretaría de Agricultura y Ganadería		<b>Finalidad 03</b> Función 51 Agricultura y Ganadería	
<b>Programa:</b> 11 DESARROLLO DE INFRAESTRUCTURA RURAL Y RIEGO (SENINFRA)			
<b>Sub Programa:</b> 11 00 -		<b>Tipo BIP:</b> Etapa BIP:	
<b>Proyecto:</b> 11 00 000 -		<b>Tipo Aob:</b> Actividad Sin Producción: N	
<b>Actividad Obra:</b> 11 00 000 006 MANEJO SOSTENIBLE GESTION LOCAL DE LOS RECURSOS NATURALES			
<b>Producción 01</b> FORTALECIDOS GOBIERNOS LOCALES ( VILLA DE SAN FRANCISCO, SABANA GRANDE, EL CORPUS, Unidad Medida: 0305 PROYECTO CONAHDE, ALAUCA) PARA EL MANEJO SOST. DE LOS RRNN A TRAVES DEL FIDEICOMISO BANHCAFE			
<b>Gestión 2012</b>		<b>Gestión 2013</b>	
<b>Cantidad</b>	<b>%</b>	<b>Cantidad</b>	<b>%</b>
5.00	0	.00	0
<b>Costo</b>	<b>Costo</b>	<b>Costo</b>	<b>Costo</b>
6,727,110	0	0	0
<b>Gestión 2014</b>			
<b>Cantidad</b>	<b>%</b>	<b>Cantidad</b>	<b>%</b>
.00	0	0	0
<b>Costo</b>	<b>Costo</b>	<b>Costo</b>	<b>Costo</b>
0	0	0	0
<b>Gestión 2015</b>			
<b>Cantidad</b>	<b>%</b>	<b>Cantidad</b>	<b>%</b>
.00	0	0	0
<b>Costo</b>	<b>Costo</b>	<b>Costo</b>	<b>Costo</b>
0	0	0	0
<b>Justificación</b>			
Variable Macroeconómica			
208 Índice de Gobernabilidad			
<b>Proyecto:</b> 11 00 001 Modernización del Riego en Microcuencas del Oeste del Valle			
<b>Producción 01</b> DESARROLLADOS LOS PROCESOS ORIENTADOS A EFICIENTAR LA GESTION ADMINISTRATIVA DEL			
<b>BIP:</b> 001600008300		<b>Unidad Medida:</b> 0055 LEMPIRA	
<b>Etapas BIP:</b> Ejecución o Arrastre			
<b>Gestión 2012</b>		<b>Gestión 2013</b>	
<b>Cantidad</b>	<b>%</b>	<b>Cantidad</b>	<b>%</b>
25,745.00	0	.00	0
<b>Costo</b>	<b>Costo</b>	<b>Costo</b>	<b>Costo</b>
25,745	0	0	0
<b>Medio Verificación:</b> Documentos administrativos			
<b>Supuestos:</b> Ninguno			
<b>Trimestre 1</b>			
<b>Cantidad</b>	<b>%</b>	<b>Cantidad</b>	<b>%</b>
0.00	0.00	0.00	0.00
<b>Costo</b>	<b>Costo</b>	<b>Costo</b>	<b>Costo</b>
0	0	25,745.00	0.00
<b>Trimestre 2</b>			
<b>Cantidad</b>	<b>%</b>	<b>Cantidad</b>	<b>%</b>
25,745.00	0.00	0.00	0.00
<b>Costo</b>	<b>Costo</b>	<b>Costo</b>	<b>Costo</b>
0	0	25,745	0.00
<b>Trimestre 3</b>			
<b>Cantidad</b>	<b>%</b>	<b>Cantidad</b>	<b>%</b>
0.00	0.00	0.00	0.00
<b>Costo</b>	<b>Costo</b>	<b>Costo</b>	<b>Costo</b>
0	0	0.00	0.00
<b>Trimestre 4</b>			
<b>Cantidad</b>	<b>%</b>	<b>Cantidad</b>	<b>%</b>
0.00	0.00	0.00	0.00
<b>Costo</b>	<b>Costo</b>	<b>Costo</b>	<b>Costo</b>
0	0	0.00	0.00
<b>Justificación</b>			
Variable Macroeconómica			
398 EFICIENCIA OPERATIVA			
<b>Actividad Obra:</b> 11 00 001 001 DIRECCION Y COORDINACION DEL PROMORCO			
<b>Producción 01</b> DESARROLLADOS LOS PROCESOS ORIENTADOS A EFICIENTAR LA GESTION ADMINISTRATIVA DEL			
<b>BIP:</b> 001600009300		<b>Unidad Medida:</b> 0055 LEMPIRA	
<b>Etapas BIP:</b> Ejecución o Arrastre			
<b>Gestión 2012</b>		<b>Gestión 2013</b>	
<b>Cantidad</b>	<b>%</b>	<b>Cantidad</b>	<b>%</b>
25,745.00	0	.00	0
<b>Costo</b>	<b>Costo</b>	<b>Costo</b>	<b>Costo</b>
25,745	0	0	0
<b>Medio Verificación:</b> Documentos Administrativos			
<b>Supuestos:</b> Ninguno			
<b>Trimestre 1</b>			
<b>Cantidad</b>	<b>%</b>	<b>Cantidad</b>	<b>%</b>
0.00	0.00	0.00	0.00
<b>Costo</b>	<b>Costo</b>	<b>Costo</b>	<b>Costo</b>
0	0	25,745.00	0.00
<b>Trimestre 2</b>			
<b>Cantidad</b>	<b>%</b>	<b>Cantidad</b>	<b>%</b>
25,745.00	0.00	0.00	0.00
<b>Costo</b>	<b>Costo</b>	<b>Costo</b>	<b>Costo</b>
0	0	25,745	0.00
<b>Trimestre 3</b>			
<b>Cantidad</b>	<b>%</b>	<b>Cantidad</b>	<b>%</b>
0.00	0.00	0.00	0.00
<b>Costo</b>	<b>Costo</b>	<b>Costo</b>	<b>Costo</b>
0	0	0.00	0.00
<b>Trimestre 4</b>			
<b>Cantidad</b>	<b>%</b>	<b>Cantidad</b>	<b>%</b>
0.00	0.00	0.00	0.00
<b>Costo</b>	<b>Costo</b>	<b>Costo</b>	<b>Costo</b>
0	0	0.00	0.00
<b>Justificación</b>			
Variable Macroeconómica			
398 EFICIENCIA OPERATIVA			
<b>Actividad Obra:</b> 11 00 002 001 RIEGO EN LAS MICROCUENCAS DEL OESTE DEL VALLE DE COMAYAGUA			
<b>Producción 01</b> DESARROLLADOS LOS PROCESOS ORIENTADOS A EFICIENTAR LA GESTION ADMINISTRATIVA DEL			
<b>BIP:</b> 001600009300		<b>Unidad Medida:</b> 0055 LEMPIRA	
<b>Etapas BIP:</b> Ejecución o Arrastre			
<b>Gestión 2012</b>		<b>Gestión 2013</b>	
<b>Cantidad</b>	<b>%</b>	<b>Cantidad</b>	<b>%</b>
25,745.00	0	.00	0
<b>Costo</b>	<b>Costo</b>	<b>Costo</b>	<b>Costo</b>
25,745	0	0	0
<b>Medio Verificación:</b> Documentos Administrativos			
<b>Supuestos:</b> Ninguno			
<b>Trimestre 1</b>			
<b>Cantidad</b>	<b>%</b>	<b>Cantidad</b>	<b>%</b>
0.00	0.00	0.00	0.00
<b>Costo</b>	<b>Costo</b>	<b>Costo</b>	<b>Costo</b>
0	0	25,745.00	0.00
<b>Trimestre 2</b>			
<b>Cantidad</b>	<b>%</b>	<b>Cantidad</b>	<b>%</b>
25,745.00	0.00	0.00	0.00
<b>Costo</b>	<b>Costo</b>	<b>Costo</b>	<b>Costo</b>
0	0	25,745	0.00
<b>Trimestre 3</b>			
<b>Cantidad</b>	<b>%</b>	<b>Cantidad</b>	<b>%</b>
0.00	0.00	0.00	0.00
<b>Costo</b>	<b>Costo</b>	<b>Costo</b>	<b>Costo</b>
0	0	0.00	0.00
<b>Trimestre 4</b>			
<b>Cantidad</b>	<b>%</b>	<b>Cantidad</b>	<b>%</b>
0.00	0.00	0.00	0.00
<b>Costo</b>	<b>Costo</b>	<b>Costo</b>	<b>Costo</b>
0	0	0.00	0.00
<b>Justificación</b>			
Variable Macroeconómica			
398 EFICIENCIA OPERATIVA			
<b>Actividad Obra:</b> 11 00 002 002 PROYECTO DE RIEGO VALLE DE QUIMISTAN (CHINA)			
<b>Producción 01</b> DESARROLLADOS LOS PROCESOS ORIENTADOS A EFICIENTAR LA GESTION ADMINISTRATIVA DEL			
<b>BIP:</b> 001600009300		<b>Unidad Medida:</b> 0055 LEMPIRA	
<b>Etapas BIP:</b> Ejecución o Arrastre			
<b>Gestión 2012</b>		<b>Gestión 2013</b>	
<b>Cantidad</b>	<b>%</b>	<b>Cantidad</b>	<b>%</b>
25,745.00	0	.00	0
<b>Costo</b>	<b>Costo</b>	<b>Costo</b>	<b>Costo</b>
25,745	0	0	0
<b>Medio Verificación:</b> Documentos Administrativos			
<b>Supuestos:</b> Ninguno			
<b>Trimestre 1</b>			
<b>Cantidad</b>	<b>%</b>	<b>Cantidad</b>	<b>%</b>
0.00	0.00	0.00	0.00
<b>Costo</b>	<b>Costo</b>	<b>Costo</b>	<b>Costo</b>
0	0	25,745.00	0.00
<b>Trimestre 2</b>			
<b>Cantidad</b>	<b>%</b>	<b>Cantidad</b>	<b>%</b>
25,745.00	0.00	0.00	0.00
<b>Costo</b>	<b>Costo</b>	<b>Costo</b>	<b>Costo</b>
0	0	25,745	0.00
<b>Trimestre 3</b>			
<b>Cantidad</b>	<b>%</b>	<b>Cantidad</b>	<b>%</b>
0.00	0.00	0.00	0.00
<b>Costo</b>	<b>Costo</b>	<b>Costo</b>	<b>Costo</b>
0	0	0.00	0.00
<b>Trimestre 4</b>			
<b>Cantidad</b>	<b>%</b>	<b>Cantidad</b>	<b>%</b>
0.00	0.00	0.00	0.00
<b>Costo</b>	<b>Costo</b>	<b>Costo</b>	<b>Costo</b>
0	0	0.00	0.00
<b>Justificación</b>			
Variable Macroeconómica			
398 EFICIENCIA OPERATIVA			
<b>Actividad Obra:</b> 11 00 002 001 RIEGO EN LAS MICROCUENCAS DEL OESTE DEL VALLE DE COMAYAGUA			
<b>Producción 01</b> DESARROLLADOS LOS PROCESOS ORIENTADOS A EFICIENTAR LA GESTION ADMINISTRATIVA DEL			
<b>BIP:</b> 001600009300		<b>Unidad Medida:</b> 0055 LEMPIRA	
<b>Etapas BIP:</b> Ejecución o Arrastre			
<b>Gestión 2012</b>		<b>Gestión 2013</b>	
<b>Cantidad</b>	<b>%</b>	<b>Cantidad</b>	<b>%</b>
25,745.00	0	.00	0
<b>Costo</b>	<b>Costo</b>	<b>Costo</b>	<b>Costo</b>
25,745	0	0	0
<b>Medio Verificación:</b> Documentos Administrativos			
<b>Supuestos:</b> Ninguno			
<b>Trimestre 1</b>			
<b>Cantidad</b>	<b>%</b>	<b>Cantidad</b>	<b>%</b>
0.00	0.00	0.00	0.00
<b>Costo</b>	<b>Costo</b>	<b>Costo</b>	<b>Costo</b>
0	0	25,745.00	0.00
<b>Trimestre 2</b>			
<b>Cantidad</b>	<b>%</b>	<b>Cantidad</b>	<b>%</b>
25,745.00	0.00	0.00	0.00
<b>Costo</b>	<b>Costo</b>	<b>Costo</b>	<b>Costo</b>
0	0	25,745	0.00
<b>Trimestre 3</b>			
<b>Cantidad</b>	<b>%</b>	<b>Cantidad</b>	<b>%</b>
0.00	0.00	0.00	0.00
<b>Costo</b>	<b>Costo</b>	<b>Costo</b>	<b>Costo</b>
0	0	0.00	0.00
<b>Trimestre 4</b>			
<b>Cantidad</b>	<b>%</b>	<b>Cantidad</b>	<b>%</b>
0.00	0.00	0.00	0.00
<b>Costo</b>	<b>Costo</b>	<b>Costo</b>	<b>Costo</b>
0	0	0.00	0.00

00001313

FOLIO 445



195

Folio No 913

Función 51 Agricultura y Ganadería



**Categorías Programáticas  
Resultados de Producción  
Gestión: 2012**



07/01/2013 10:17:31  
Gestión: 2012  
R\_FPR\_PRO  
Página 10 de 38

**República de Honduras**

**Institución :** 0140 Secretaría de Agricultura y Ganadería  
**Programa:** 12 SERVICIO NACIONAL DE SANIDAD AGROPECUARIA  
**Producción 01** CERTIFICADOS 100 PROCESOS AGROSANITARIOS Y DE INOCUIDAD A NIVEL NACIONAL Unidad Medida: 0018 CERTIFICACION

Ejercicio	Dep. Mun.	Gestión 2012		Gestión 2013		Gestión 2014		Gestión 2015		Costo
		Cantidad	%	Cantidad	%	Cantidad	%	Cantidad	%	
99.00	0	61,432,872	0	0	0	0	0	0	0	0

**Medio Verificación:** Certificaciones emitidas **Supuestos:** Las empresas agroexportadoras no reúnan los requisitos o normas para la certificación

Ejercicio	Dep. Mun.	Trimestre 1		Trimestre 2		Trimestre 3		Trimestre 4		Costo
		Cantidad	%	Cantidad	%	Cantidad	%	Cantidad	%	
2012	01 01	10.00	0.00	10.00	0.00	9.00	0.00	479,446	10.00	708,037
2012	01 07	8.00	0.00	8.00	0.00	8.00	0.00	12	8.00	0.00
2012	02 09	8.00	0.00	8.00	0.00	8.00	0.00	76,561	8.00	99,489
2012	03 01	30.00	0.00	30.00	0.00	30.00	0.00	494,330	30.00	692,746
2012	04 01	8.00	0.00	8.00	0.00	8.00	0.00	275,369	8.00	356,402
2012	05 01	30.00	0.00	30.00	0.00	30.00	0.00	1,389,194	30.00	1,568,942
2012	06 01	10.00	0.00	10.00	0.00	10.00	0.00	525,763	10.00	511,931
2012	07 03	24.00	0.00	24.00	0.00	24.00	0.00	325,546	24.00	455,153
2012	08 01	30.00	0.00	30.00	0.00	30.00	0.00	7,885,509	30.00	12,605,320
2012	08 07	0.00	0.00	0.00	0.00	0.00	0.00	0	0.00	0
2012	15 01	10.00	0.00	10.00	0.00	10.00	0.00	494,380	10.00	682,675
2012	18 07	8.00	0.00	8.00	0.00	8.00	0.00	432,987	8.00	548,172

**Sector Inversión Pública**  
03 01 SUB\_SECTOR AGROPECUARIO  
Variable Macroeconómica  
419 AUMENTO EN LAS EXPORTACIONES AGROPECUARIAS  
Justificación  
A través del sostenimiento de 259 productos certificados se contribuye al incremento de las exportaciones al mercado internacional.

**Objetivos Institucionales:**

**Sub Programa:** 12 00 -  
**Proyecto:** 12 00 000 -  
**Actividad Obra:** 12 00 000 001 DIRECCION Y COORDINACION  
**Producción 01** CAPACITADOS 7,000 PRODUCTORES EN BUENAS PRACTICAS AGRICOLAS, MANUFACTURA Y PROCESOS PARA ADQUIRIR EL REGISTRO DE AUTORIZACION PARA EXPORTAR E IMPORTAR, INTEGRADOS EN LAS CADENAS DE VALOR.

Ejercicio	Dep. Mun.	Gestión 2012		Gestión 2013		Gestión 2014		Gestión 2015		Costo
		Cantidad	%	Cantidad	%	Cantidad	%	Cantidad	%	
6,999.00	0	21,969,590	0	0	0	0	0	0	0	0

**Mejor Verificación:** LISTADO DE PRODUCTORES CAPACITADOS, PRODUCTORES IMPLEMENTANDO NUEVAS PRACTICAS DE PRODUCCION Y MANUFACTURA.

Ejercicio	Dep. Mun.	Trimestre 1		Trimestre 2		Trimestre 3		Trimestre 4		Costo
		Cantidad	%	Cantidad	%	Cantidad	%	Cantidad	%	
2012	01 01	156.00	0.00	160.00	0.00	159.00	0.00	84,684	160.00	120,799
2012	01 07	3.00	0.00	3.00	0.00	3.00	0.00	3	3.00	0.00
2012	02 09	153.00	0.00	153.00	0.00	153.00	0.00	75,877	153.00	120,472
2012	03 01	219.00	0.00	219.00	0.00	219.00	0.00	123,620	219.00	184,242
2012	04 01	159.00	0.00	159.00	0.00	159.00	0.00	81,920	159.00	212,268
2012	05 01	180.00	0.00	180.00	0.00	180.00	0.00	167,833	180.00	26,630
2012	06 01	195.00	0.00	195.00	0.00	195.00	0.00	115,279	195.00	181,328
2012	07 03	141.00	0.00	141.00	0.00	141.00	0.00	113,848	141.00	176,030
2012	08 01	211.00	0.00	207.00	0.00	207.00	0.00	3,904,346	207.00	5,303,498
2012	08 07	0.00	0.00	0.00	0.00	0.00	0.00	0	0.00	0

MINISTERIO PUBLICO  
FISCALIA ESPECIAL PARA LA TRANSPARENCIA  
COMBATE A LA CORRUPCION PUBLICA

196

FOLIO No.

FOLIO No. 31A  
UFECIC

FOLIO N. 446  
MINISTERIO PUBLICO  
COMBATE A LA CORRUPCION PUBLICA



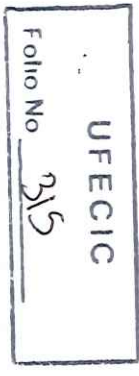
**Categorías Programáticas  
Resultados de Producción  
Gestión: 2012**



07/01/2013 10:17:31  
Gestión: 2012  
R\_FPR\_PRO  
Página 11 de 38

**República de Honduras**

<b>Institución :</b> 0140 Secretaría de Agricultura y Ganadería		<b>Finalidad 03</b> Función 51 Agricultura y Ganadería	
<b>Programa:</b> 12 00 000 SERVICIO NACIONAL DE SANIDAD AGROPECUARIA		<b>BIP:</b> Tipo BIP: Sin Producción: N	
<b>Sub Programa:</b> 12 00 -		<b>Tipo Aob:</b> Actividad	
<b>Proyecto:</b> 12 00 000 DIRECCION Y COORDINACION		<b>Unidad Medida:</b> 0304 PRODUCTOR	
<b>Actividad Obra:</b> 12 00 000 001 CAPACITADOS 7,000 PRODUCTORES EN BUENAS PRACTICAS AGRICOLAS, MANUFACTURA Y PROCESOS PARA ADQUIRIR EL REGISTRO DE AUTORIZACION PARA EXPORTAR E IMPORTAR, INTEGRADOS EN LAS CADENAS DE VALOR.			
<b>Produccion 01</b>		<b>Justificación</b>	
A TRAVES DEL DESARROLLO DE LAS CAPACIDADES SE MEJORAN SUS BUENAS PRACTICAS AGRICOLAS Y DE MANUFACTURA INCREMENTANDO LA PRODUCCION Y PRODUCTIVIDAD.			
<b>Medio Verificación:</b> GRANJAS LIBRES		<b>Tipo Aob:</b> Actividad	
<b>Sector Inversión Pública</b>		<b>Justificación</b>	
03 01 SUB_SECTOR AGROPECUARIO		417 NUMERO DE PRODUCTORES CAPACITADOS EN LA PRODUCCION AGROPECUARIA A TRAVES DEL DESARROLLO DE LAS CAPACIDADES SE MEJORAN SUS BUENAS PRACTICAS AGRICOLAS Y DE MANUFACTURA INCREMENTANDO LA PRODUCCION Y PRODUCTIVIDAD.	
<b>Actividad Obra:</b> 12 00 000 002 SANIDAD ANIMAL		<b>Unidad Medida:</b> 0080 REGISTRO	
<b>Produccion 01</b>		<b>Justificación</b>	
REGISTRADAS 600 FINCAS QUE PERMITAN CONOCER LA SITUACION ACTUAL DE LA PREVALENCIA DE BRUCELOSIS Y TUBERCULOSIS BOVINA A NIVEL REGIONAL EN HATOS GANADEROS.			
<b>Medio Verificación:</b> GRANJAS LIBRES		<b>Tipo Aob:</b> Actividad	
<b>Sector Inversión Pública</b>		<b>Justificación</b>	
03 01 SUB_SECTOR AGROPECUARIO		414 INCREMENTO EN LA PRODUCCION DE CARNE	
<b>Actividad Obra:</b> 12 00 000 003 SANIDAD VEGETAL		<b>Unidad Medida:</b> 0298 MUESTREO	
<b>Produccion 01</b>		<b>Justificación</b>	
MONITOREADAS 120 FINCAS PARA EL CONTROL DE PLAGAS Y ENFERMEDADES EN EL SECTOR AGRICOLA QUE PERMITA MANTENER EL ESTATUS FITOSANITARIO.			



FOLIO 1447

00001315





**Categorías Programáticas  
Resultados de Producción  
Gestión: 2012**

República de Honduras

**Institución:** 0140 Secretaría de Agricultura y Ganadería  
**Programa:** 12 SERVICIO NACIONAL DE SANIDAD AGROPECUARIA  
**Sub Programa:** 12 00 -  
**Proyecto:** 12 00 000  
**Actividad Obra:** 12 00 000 003 SANIDAD VEGETAL

**Finalidad** 03 **Función** 51 **Agricultura y Ganadería**  
**Unidad Medida:** 0298 **MUESTREO**  
**Tipo Aob:** Actividad  
**BIP:** -  
**Etapa BIP:** Sin Producción: N

**Producción** 01 **MONITOREADAS 120 FINCAS PARA EL CONTROL DE PLAGAS Y ENFERMEDADES EN EL SECTOR AGRICOLA QUE PERMITA MANTENER EL ESTATUS FITOSANITARIO.**  
**Supuestos:** FALTA DE PARTICIPACION DEL SECTOR AGRICOLA

Ejercicio	Dep. Mun.	Cantidad	Gestion 2012			Gestion 2013			Gestion 2014			Gestion 2015		
			%	Costo	Cantidad	%	Costo	Cantidad	%	Costo	Cantidad	%	Costo	
120.00	0	9,667,871	.00	0	.00	0	.00	0	.00	0	.00	0	.00	0
<b>Medio Verificación:</b> CANTIDAD DE CONTENEDORES EXPORTADOS														
			Trimestre 1			Trimestre 2			Trimestre 3			Trimestre 4		
			Cantidad	%	Costo	Cantidad	%	Costo	Cantidad	%	Costo	Cantidad	%	Costo
2012	01 01	3.00	3.00	0.00	263,820	3.00	0.00	335,293	3.00	0.00	259,372	3.00	0.00	363,193
2012	01 07	1.00	1.00	0.00	375	1.00	0.00	375	1.00	0.00	3	1.00	0.00	3
2012	02 09	3.00	3.00	0.00	249	3.00	0.00	249	3.00	0.00	228	3.00	0.00	228
2012	03 01	3.00	3.00	0.00	174,792	3.00	0.00	223,704	3.00	0.00	171,669	3.00	0.00	252,840
2012	04 01	3.00	3.00	0.00	29,025	3.00	0.00	37,956	3.00	0.00	26,177	3.00	0.00	32,089
2012	05 01	3.00	3.00	0.00	186,948	3.00	0.00	238,812	3.00	0.00	186,948	3.00	0.00	259,563
2012	06 01	3.00	3.00	0.00	58,485	3.00	0.00	73,648	3.00	0.00	56,087	3.00	0.00	68,696
2012	07 03	3.00	3.00	0.00	144,989	3.00	0.00	185,571	3.00	0.00	143,622	3.00	0.00	198,690
2012	08 01	3.00	3.00	0.00	1,228,566	3.00	0.00	1,537,804	3.00	0.00	1,090,292	3.00	0.00	1,530,478
2012	15 01	3.00	3.00	0.00	66,627	3.00	0.00	83,667	3.00	0.00	61,605	3.00	0.00	83,147
2012	18 07	3.00	3.00	0.00	5,250	3.00	0.00	5,250	3.00	0.00	753	3.00	0.00	753


**Sector Inversión Pública**  
**03 01 SUB\_SECTOR AGROPECUARIO**  
**Variable Macroeconómica**  
**412 NUMERO DE PLAGAS EXOTICAS CONTROLADAS**

**Actividad Obra:** 12 00 000 004 INOCUIDAD DE ALIMENTOS  
**Producción** 01 **REALIZADAS 8700 VISITAS A EMPRESAS AGROEXPORTADORAS, PROCESADORAS DE ALIMENTO PARA CERTIFICAR LOS PROCESOS PARA LA INOCUIDAD DE LOS ALIMENTOS.**

**Justificación**  
**A TRAVES DE LOS MONITOREOS A NIVEL NACIONAL PROTEGEREMOS EL SECTOR AGRICOLA DEL PAIS.**  
**Tipo Aob:** Actividad  
**Unidad Medida:** 0269 **VISITA**  
**Supuestos:** QUE LAS EMPRESAS ADOPTEN LAS NUEVAS NORMATIVAS.

Ejercicio	Dep. Mun.	Cantidad	Gestion 2012			Gestion 2013			Gestion 2014			Gestion 2015		
			%	Costo	Cantidad	%	Costo	Cantidad	%	Costo	Cantidad	%	Costo	
8,700.00	0	8,301,264	.00	0	.00	0	.00	0	.00	0	.00	0	.00	0
<b>Medio Verificación:</b> LISTADO DE EMPRESAS FISCALIZADAS EN BASE A LAS NORMATIVAS.														
			Trimestre 1			Trimestre 2			Trimestre 3			Trimestre 4		
			Cantidad	%	Costo	Cantidad	%	Costo	Cantidad	%	Costo	Cantidad	%	Costo
2012	01 01	216.00	216.00	0.00	7,050	303.00	0.00	7,050	216.00	0.00	2,602	303.00	0.00	378
2012	01 07	3.00	3.00	0.00	375	3.00	0.00	375	3.00	0.00	3	3.00	0.00	3
2012	02 09	96.00	96.00	0.00	249	138.00	0.00	249	96.00	0.00	228	138.00	0.00	228
2012	03 01	216.00	216.00	0.00	4,251	303.00	0.00	4,251	216.00	0.00	1,128	303.00	0.00	1,128
2012	04 01	96.00	96.00	0.00	5,025	135.00	0.00	5,025	96.00	0.00	2,177	135.00	0.00	753
2012	05 01	213.00	213.00	0.00	832,137	300.00	0.00	1,069,960	213.00	0.00	832,137	300.00	0.00	1,006,140
2012	06 01	216.00	216.00	0.00	107,460	303.00	0.00	136,303	216.00	0.00	105,062	303.00	0.00	148,694
2012	07 03	219.00	219.00	0.00	2,175	306.00	0.00	2,175	219.00	0.00	828	306.00	0.00	828
2012	08 01	225.00	225.00	0.00	754,041	309.00	0.00	932,360	225.00	0.00	611,856	309.00	0.00	992,355
2012	15 01	216.00	216.00	0.00	154,680	303.00	0.00	196,315	216.00	0.00	149,658	303.00	0.00	210,566
2012	18 07	96.00	96.00	0.00	5,250	135.00	0.00	5,250	96.00	0.00	753	135.00	0.00	753

**Sector Inversión Pública**  
**Justificación**





### Categorías Programáticas Resultados de Producción Gestión: 2012



07/01/2013 10:17:31  
Gestión: 2012  
R\_FPR\_PRO  
Página 13 de 38

República de Honduras

<b>Institución :</b>	0140	Secretaría de Agricultura y Ganadería
<b>Programa:</b>	12	SERVICIO NACIONAL DE SANIDAD AGROPECUARIA
<b>Sub Programa:</b>	12 00	-
<b>Proyecto:</b>	12 00 000	-
<b>Actividad Obra:</b>	12 00 000 004	INOCUIDAD DE ALIMENTOS
<b>Producción 01</b>	REALIZADAS 8700 VISITAS A EMPRESAS AGROEXPORTADORAS, PROCESADORAS DE ALIMENTO PARA CERTIFICAR LOS PROCESOS PARA LA INOCUIDAD DE LOS ALIMENTOS. VISITA	
<b>Finalidad</b>	03	Función 51 Agricultura y Ganadería
<b>BIP:</b>	BIP: 001600011000	
<b>Tipo BIP:</b>	Tipo Aob: Actividad Sin Producción: N	
<b>Unidad Medida:</b>	0269	VISITA

Ejercicio	Gestion 2012		Gestion 2013		Gestion 2014		Gestion 2015	
	Cantidad	Costo	Cantidad	Costo	Cantidad	Costo	Cantidad	Costo
2012	8,700.00	0	8,301,264	0	.00	0	.00	0

Sector Inversión Pública  
03 01 SUB\_SECTOR AGROPECUARIO  
Variable Macroeconómica  
422 NUMERO DE AGROINDUSTRIAS CERTIFICADAS  
Justificación  
A TRAVES DE LOS PROCESOS DE CERTIFICACION LOGRAREMOS MANTENER LOS ESTADOS NECESARIOS PARA LA COMERCIALIZACION DE PRODUCTOS AGROPECUARIOS A NIVEL NACIONAL E INTERNACIONAL.  
Tipo BIP: Desarrollo Humano  
Etapas BIP: Ejecución o Arrastre

<b>Proyecto:</b>	12 00 001	CONTROL Y PREVENCIÓN DE LA INFLUENZA AVIAR ALTAMENTE PATOGENO
<b>BIP:</b>	BIP: 001600011000	
<b>Tipo BIP:</b>	Tipo Aob: Actividad Sin Producción: N	
<b>Actividad Obra:</b>	12 00 001 001	DIRECCION Y COORDINACION DEL PROYECTO
<b>Programa:</b>	13	FOMENTO Y DESARROLLO DE LA PESCA Y ACUICULTURA (PRONAPAC)
<b>Producción 01</b>	FOMENTADA LA PRODUCCIÓN DE TILAPIA ARTESANAL EN 950 TONELADAS METRICAS . UNIDAD MEDIDA: TONELADA	

Ejercicio	Gestion 2012		Gestion 2013		Gestion 2014		Gestion 2015	
	Cantidad	Costo	Cantidad	Costo	Cantidad	Costo	Cantidad	Costo
2012	975.00	0	10,620,560	0	.00	0	.00	0

Supuestos: Reportes de producción e informes técnicos

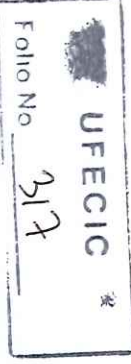
Ejercicio	Dep. Mun.	Trimestre 1		Trimestre 2		Trimestre 3		Trimestre 4	
		Cantidad	Costo	Cantidad	Costo	Cantidad	Costo	Cantidad	Costo
2012	02 01	2.00	0.00	8.00	0.00	13.00	0.00	2.00	0.00
2012	03 01	13.00	0.00	30.00	0.00	147.811	0.00	31.00	0.00
2012	03 02	7.00	0.00	14.00	0.00	355.180	0.00	11.00	0.00
2012	05 01	117.00	0.00	215.00	0.00	119.562	0.00	210.00	0.00
2012	06 01	3.00	0.00	9.00	0.00	15.826	0.00	6.00	0.00
2012	08 01	8.00	0.00	16.00	0.00	2,042.633	0.00	11.00	0.00
2012	11 01	1.00	0.00	10.601	0.00	750	0.00	0	0.00
2012	15 03	11.00	0.00	23.00	0.00	77.500	0.00	28.00	0.00
2012	17 09	0.00	0.00	2.00	0.00	280.100	0.00	2.00	0.00

Sector Inversión Pública  
03 01 SUB\_SECTOR AGROPECUARIO  
Variable Macroeconómica  
410 INCREMENTO DE LA PRODUCCION AGRICOLA  
Justificación  
El incremento de la producción de tilapia artesanal, Contribuye a la seguridad alimentaria, generación de empleos e ingresos de los productores

<b>Producción 01</b>	INCREMENTADAS EN 3 LAS INVESTIGACIONES DE LOS RECURSOS MARINOS DEL PAIS	
<b>Unidad Medida:</b>	0298	MUESTREO
<b>Gestion 2012</b>	Gestion 2013	
<b>Cantidad</b>	20.00	0
<b>Costo</b>	2,084,127	0
<b>Gestion 2014</b>	Gestion 2015	
<b>Cantidad</b>	0	0
<b>Costo</b>	0	0

Supuestos: Que no existan factores climaticos adversos

Ejercicio	Dep. Mun.	Trimestre 1		Trimestre 2		Trimestre 3		Trimestre 4	
		Cantidad	Costo	Cantidad	Costo	Cantidad	Costo	Cantidad	Costo
2012	01 01	5.00	0.00	5.00	0.00	4.00	0.00	5.00	0.00
2012	08 01	3.00	0.00	3.00	0.00	390.952	0.00	3.00	0.00
2012	09 01	6.00	0.00	6.00	0.00	30.187	0.00	2.000	0.00
2012	11 01	4.00	0.00	4.00	0.00	35.300	0.00	4.00	0.00





**Categorías Programáticas  
Resultados de Producción  
Gestión: 2012**

**República de Honduras**

**Institución :** 0140 Secretaría de Agricultura y Ganadería  
**Programa:** 13 FOMENTO Y DESARROLLO DE LA PESCA Y ACUICULTURA (PRONAPAC) **Finalidad 03** Función 53 Acuicultura, Pesca y Caza  
**Producción 02** INCREMENTADAS EN 3 LAS INVESTIGACIONES DE LOS RECURSOS MARINOS DEL PAÍS **Unidad Medida:** 0298 MUESTREO

Ejercicio	Dep. Mun.	Gestión 2012		Gestión 2013		Gestión 2014		Gestión 2015		Trimestre 3		Trimestre 4	
		Cantidad	Costo	Cantidad	Costo	Cantidad	Costo	Cantidad	Costo	Cantidad	Costo	Cantidad	Costo
2012	17 09	20.00	2,084,127	0	0	0	0	0	0	0	0	0	0
2012	17 09	2.00	88,121	2.00	0	2.00	0	2.00	0	2.00	0	2.00	0

**Sector Inversión Pública**  
**03 01 SUB SECTOR AGROPECUARIO**  
**Variable Macroeconómica**  
**430 INVERSION EN INVESTIGACION Y TRANSFERENCIA DE TECNOLOGIA**  
**Justificación**  
Con los monitoreos biológicos se propone conocer el stock y la variedad de especies con valor comercial y por ende diversificar la producción pesquera.

**Producción 03** FUNCIONANDO 12 ORGANIZACIONES DE PESCADORES ARTESANALES A TRAVÉS DEL F **Unidad Medida:** 0300 ORGANIZACION

Ejercicio	Dep. Mun.	Gestión 2012		Gestión 2013		Gestión 2014		Gestión 2015		Trimestre 3		Trimestre 4	
		Cantidad	Costo	Cantidad	Costo	Cantidad	Costo	Cantidad	Costo	Cantidad	Costo	Cantidad	Costo
2012	0	12.00	14,482,295	0	0	0	0	0	0	0	0	0	0
2012	01	1.00	77,196	1.00	0	1.00	0	1.00	0	1.00	0	1.00	0
2012	01	1.00	218,423	1.00	0	1.00	0	1.00	0	1.00	0	1.00	0
2012	02	1.00	87,287	1.00	0	1.00	0	1.00	0	1.00	0	1.00	0
2012	05	1.00	72,217	1.00	0	1.00	0	1.00	0	1.00	0	1.00	0
2012	05	1.00	61,626	1.00	0	1.00	0	1.00	0	1.00	0	1.00	0
2012	08	1.00	89,174	1.00	0	1.00	0	1.00	0	1.00	0	1.00	0
2012	08	1.00	1,804,819	1.00	0	1.00	0	1.00	0	1.00	0	1.00	0
2012	09	1.00	53,053	1.00	0	1.00	0	1.00	0	1.00	0	1.00	0
2012	09	1.00	34,624	1.00	0	1.00	0	1.00	0	1.00	0	1.00	0
2012	11	1.00	166,894	1.00	0	1.00	0	1.00	0	1.00	0	1.00	0
2012	17	2.00	216,233	2.00	0	2.00	0	2.00	0	2.00	0	2.00	0

**Medio Verificación:** Informe técnico

**Supuestos:** Que exista interés por parte de los pescadores (as) en asociarse

Ejercicio	Dep. Mun.	Gestión 2012		Gestión 2013		Gestión 2014		Gestión 2015		Trimestre 3		Trimestre 4	
		Cantidad	Costo	Cantidad	Costo	Cantidad	Costo	Cantidad	Costo	Cantidad	Costo	Cantidad	Costo
2012	01	1.00	111,835	1.00	0	1.00	0	1.00	0	1.00	0	1.00	0
2012	01	1.00	297,263	1.00	0	1.00	0	1.00	0	1.00	0	1.00	0
2012	02	1.00	689,122	1.00	0	1.00	0	1.00	0	1.00	0	1.00	0
2012	05	1.00	41,143	1.00	0	1.00	0	1.00	0	1.00	0	1.00	0
2012	05	1.00	80,132	1.00	0	1.00	0	1.00	0	1.00	0	1.00	0
2012	05	1.00	73,829	1.00	0	1.00	0	1.00	0	1.00	0	1.00	0
2012	08	1.00	2,473,505	1.00	0	1.00	0	1.00	0	1.00	0	1.00	0
2012	09	1.00	91,500	1.00	0	1.00	0	1.00	0	1.00	0	1.00	0
2012	09	1.00	66,469	1.00	0	1.00	0	1.00	0	1.00	0	1.00	0
2012	11	1.00	325,089	1.00	0	1.00	0	1.00	0	1.00	0	1.00	0
2012	17	2.00	253,699	2.00	0	2.00	0	2.00	0	2.00	0	2.00	0


**Sector Inversión Pública**  
**03 01 SUB SECTOR AGROPECUARIO**  
**Variable Macroeconómica**  
**436 NUMERO DE MICROEMPRESAS RURALES CREADAS**  
**Justificación**  
Los productores organizados podran insertarse a la cadena pesquera y acuícola, accediendo a financiamiento para mejorar los procesos de producción y comercialización.

**Objetivos Institucionales:**

**Sub Programa:** 13 00 - **BIP:** **Tipo Bip:** **Etapa Bip:**  
**Proyecto:** 13 00 000 - **Tipo Aob:** Actividad **Sin Producción:** N  
**Actividad Obra:** 13 00 001 COORDINACION DE LA PESCA Y ACUICULTURA  
**Producción 01** INCREMENTADA LA PRODUCCION DE TILAPIA ARTESANAL A 950 TM A TRAVES DEL DESARROLLO **Unidad Medida:** 0085 TONELADA  
DE LAS CAPACIDADES TECNICAS DE LOS PRODUCTORES.

Ejercicio	Dep. Mun.	Gestión 2012		Gestión 2013		Gestión 2014		Gestión 2015		Trimestre 3		Trimestre 4	
		Cantidad	Costo	Cantidad	Costo	Cantidad	Costo	Cantidad	Costo	Cantidad	Costo	Cantidad	Costo
2012	02 01	990.00	5,585,673	0	0	0	0	0	0	0	0	0	0
2012	02 01	2.00	2,000	2.00	0	2.00	0	2.00	0	2.00	0	2.00	0
2012	02 01	2.00	8,000	2.00	0	2.00	0	2.00	0	2.00	0	2.00	0
2012	02 01	2.00	13,000	2.00	0	2.00	0	2.00	0	2.00	0	2.00	0
2012	02 01	2.00	20,500	2.00	0	2.00	0	2.00	0	2.00	0	2.00	0

**Medio Verificación:** Reportes de producción e Informes técnicos



206

Folio No 2108  
UFCECIC



**Categorías Programáticas  
Resultados de Producción  
Gestión: 2012**



07/01/2013 10:17:31  
Gestión: 2012  
R\_FPR\_PRO  
Página 15 de 38

**República de Honduras**

<b>Institución :</b> 0140 Secretaría de Agricultura y Ganadería		<b>Finalidad 03</b> Función 53 Acuicultura, Pesca y Caza	
<b>Programa:</b> 13 FOMENTO Y DESARROLLO DE LA PESCA Y ACUICULTURA (PRONAPAC)		<b>BIP:</b>	
<b>Sub Programa:</b> 13 00		<b>Tipo Bip:</b>	
<b>Proyecto:</b> 13 00 000		<b>Tipo Aob:</b> Actividad	
<b>Actividad Obra:</b> 13 00 000 001 COORDINACION DE LA PESCA Y ACUICULTURA		<b>Sin Producción:</b> N	
<b>Producción 01</b> INCREMENTADA LA PRODUCCION DE TILAPIA ARTESANAL A 950 TM A TRAVES DEL DESARROLLO Unidad Medida: 0085 TONELADA DE LAS CAPACIDADES TECNICAS DE LOS PRODUCTORES.			
<b>Gestion 2012</b>		<b>Gestion 2013</b>	
Cantidad	%	Costo	0
990.00	0	5,585,673	0
<b>Gestion 2014</b>		<b>Gestion 2015</b>	
Cantidad	%	Costo	0
.00	.00	.00	0
<b>Trimestre 1</b>		<b>Trimestre 2</b>	
Ejercicio	Dep. Mun.	Cantidad	%
2012	03 01	20.00	0.00
2012	05 01	117.00	0.00
2012	06 01	3.00	0.00
2012	08 01	8.00	0.00
2012	11 01	11.00	0.00
2012	15 03	11.00	0.00
2012	17 09	0.00	0.00
<b>Trimestre 3</b>		<b>Trimestre 4</b>	
Ejercicio	Dep. Mun.	Cantidad	%
2012	03 01	20.00	0.00
2012	05 01	117.00	0.00
2012	06 01	3.00	0.00
2012	08 01	8.00	0.00
2012	11 01	11.00	0.00
2012	15 03	11.00	0.00
2012	17 09	0.00	0.00
<b>Costo</b>		<b>Costo</b>	
2012	03 01	1,250	2,750
2012	05 01	2,500	9,900
2012	06 01	300	14,320
2012	08 01	843,316	1,158,848
2012	11 01	0	0
2012	15 03	1,000	750
2012	17 09	0	300,100
<b>Costo</b>		<b>Costo</b>	
2012	03 01	17,750	22.00
2012	05 01	1,500	0.00
2012	06 01	6,500	3.00
2012	08 01	1,130,749	7.00
2012	11 01	0	0.00
2012	15 03	7,200	13.00
2012	17 09	300,100	0.00
<b>Justificación</b>			
Sector Inversión Pública Variable Macroeconómica			
03 01 SUB_SECTOR AGROPECUARIO 410 INCREMENTO DE LA PRODUCCION AGRICOLA			
El incremento de la producción de tilapia artesanal contribuirá a la seguridad alimentaria, a la generación de empleo e ingreso de los productores.			
<b>Actividad Obra:</b> 13 00 000 002 INVESTIGACION PESQUERA Y ACUICOLA		<b>Unidad Medida:</b> 0298 MUESTREO	
<b>Producción 01</b> IDENTIFICADOS 2 NUEVAS ESPECIES DE VALOR COMERCIAL MEDIANTE 20 MONITOREOS BIOLOGICOS DE LOS RECURSOS MARINOS PARA DIVERSIFICAR LA PRODUCCION PESQUERA.			
<b>Gestion 2012</b>		<b>Gestion 2013</b>	
Cantidad	%	Costo	0
20.00	0	2,076,149	0
<b>Gestion 2014</b>		<b>Gestion 2015</b>	
Cantidad	%	Costo	0
.00	.00	.00	0
<b>Trimestre 1</b>		<b>Trimestre 2</b>	
Ejercicio	Dep. Mun.	Cantidad	%
2012	01 01	5.00	0.00
2012	08 01	3.00	0.00
2012	09 01	6.00	0.00
2012	11 01	4.00	0.00
2012	17 09	2.00	0.00
<b>Trimestre 3</b>		<b>Trimestre 4</b>	
Ejercicio	Dep. Mun.	Cantidad	%
2012	01 01	5.00	0.00
2012	08 01	3.00	0.00
2012	09 01	6.00	0.00
2012	11 01	4.00	0.00
2012	17 09	2.00	0.00
<b>Costo</b>		<b>Costo</b>	
2012	01 01	9,900	4,000
2012	08 01	298,155	394,149
2012	09 01	2,000	25,962
2012	11 01	9,100	25,300
2012	17 09	90,621	144,253
<b>Costo</b>		<b>Costo</b>	
2012	01 01	5.00	8,900
2012	08 01	3.00	373,871
2012	09 01	6.00	2,000
2012	11 01	4.00	20,200
2012	17 09	2.00	95,521
<b>Costo</b>		<b>Costo</b>	
2012	01 01	5.00	5.00
2012	08 01	3.00	3.00
2012	09 01	6.00	6.00
2012	11 01	4.00	4.00
2012	17 09	2.00	2.00
<b>Supuestos:</b> Que no existan factores climáticos adversos			
<b>Medio Verificación:</b> Informes técnicos			
<b>Sector Inversión Pública</b>			
03 01 SUB_SECTOR AGROPECUARIO 430 INVERSION EN INVESTIGACION Y TRANSFERENCIA DE TECNOLOGIA			
Con los monitoreos biológicos se propone conocer el stock y la variedad de especies con valor comercial y por ende diversificar la producción pesquera.			
<b>Actividad Obra:</b> 13 00 000 003 INSPECCION Y VIGILANCIA		<b>Unidad Medida:</b> 0074 PERSONA	
<b>Producción 01</b> DOCUMENTADAS 8,000 PERSONAS NATURALES Y JURIDICAS CON LICENCIAS, A TRAVES DE LOS OPERATIVOS DE CONTROL Y VIGILANCIA.			
<b>Gestion 2012</b>		<b>Gestion 2013</b>	
Cantidad	%	Costo	0
8,309.00	0	9,141,240	0
<b>Gestion 2014</b>		<b>Gestion 2015</b>	
Cantidad	%	Costo	0
.00	.00	.00	0
<b>Trimestre 1</b>		<b>Trimestre 2</b>	
Ejercicio	Dep. Mun.	Cantidad	%
2012	01 01	5.00	0.00
2012	08 01	3.00	0.00
2012	09 01	6.00	0.00
2012	11 01	4.00	0.00
2012	17 09	2.00	0.00
<b>Trimestre 3</b>		<b>Trimestre 4</b>	
Ejercicio	Dep. Mun.	Cantidad	%
2012	01 01	5.00	0.00
2012	08 01	3.00	0.00
2012	09 01	6.00	0.00
2012	11 01	4.00	0.00
2012	17 09	2.00	0.00
<b>Costo</b>		<b>Costo</b>	
2012	01 01	9,900	4,000
2012	08 01	298,155	394,149
2012	09 01	2,000	25,962
2012	11 01	9,100	25,300
2012	17 09	90,621	144,253
<b>Costo</b>		<b>Costo</b>	
2012	01 01	5.00	8,900
2012	08 01	3.00	373,871
2012	09 01	6.00	2,000
2012	11 01	4.00	20,200
2012	17 09	2.00	95,521
<b>Costo</b>		<b>Costo</b>	
2012	01 01	5.00	5.00
2012	08 01	3.00	3.00
2012	09 01	6.00	6.00
2012	11 01	4.00	4.00
2012	17 09	2.00	2.00
<b>Supuestos:</b> Que exista interés por parte de las personas que realizan la actividad y que cuenten con identificación personal.			

MINISTERIO PUBLICO DE HONDURAS  
FISCALIA ESPECIALIZADA EN COMBATE A LA CORRUPCIÓN PÚBLICA  
201

MINISTERIO PUBLICO DE HONDURAS  
FISCALIA ESPECIALIZADA EN COMBATE A LA CORRUPCIÓN PÚBLICA  
00001319

Folio No 319  
UFECIC



**Categorías Programáticas  
Resultados de Producción  
Gestión: 2012**



07/01/2013 10:17:31  
Gestión: 2012  
R\_FPR\_PRO  
Página 16 de 38

**República de Honduras**

**Institución :** 0140 Secretaría de Agricultura y Ganadería  
**Programa :** 13 FOMENTO Y DESARROLLO DE LA PESCA Y ACUICULTURA (PRONAPAC) **Finalidad 03** Función 53 Acuicultura, Pesca y Caza

**Sub Programa:** 13 00 **BIP:** **Tipo Bip:** **Etapas Bip:**  
13 00 000 - - - - - **Tipo Aob:** Actividad **Sin Producción:** N

**Actividad Obra:** 13 00 000 003 INSPECCION Y VIGILANCIA  
**Producción 01** DOCUMENTADAS 8.000 PERSONAS NATURALES Y JURIDICAS CON LICENCIAS, A TRAVES DE LOS Unidad Medida: 0074 PERSONA  
OPERATIVOS DE CONTROL Y VIGILANCIA.

Ejercicio	Dep. Mun.	Gestion 2012		Gestion 2013		Gestion 2014		Gestion 2015		Trimestre 1		Trimestre 2		Trimestre 3		Trimestre 4					
		Cantidad	Costo	Cantidad	Costo	Cantidad	Costo	Cantidad	Costo	Cantidad	Costo	Cantidad	%	Cantidad	%	Cantidad	%	Cantidad	%	Costo	
2012	01 01	269.00	82,196	253.00	111,835	212.00	127,101	118.00	107,281	0.00	0.00	0.00	0.00	0.00	0.00	0.00	0.00	0.00	0.00	0.00	107,281
2012	01 07	260.00	218,423	286.00	290,363	290.00	223,317	10.00	186,867	0.00	0.00	0.00	0.00	0.00	0.00	0.00	0.00	0.00	0.00	0.00	186,867
2012	02 01	120.00	87,287	170.00	689,122	105.00	343,762	85.00	98,551	0.00	0.00	0.00	0.00	0.00	0.00	0.00	0.00	0.00	0.00	0.00	98,551
2012	03 01	0.00	0	0.00	0	0.00	0	1.00	3,000	0.00	0.00	0.00	0.00	0.00	0.00	0.00	0.00	0.00	0.00	0.00	3,000
2012	05 01	1,150.00	18,429	1,072.00	41,143	59.00	49,726	23.00	36,644	0.00	0.00	0.00	0.00	0.00	0.00	0.00	0.00	0.00	0.00	0.00	36,644
2012	05 10	660.00	61,626	346.00	80,132	32.00	80,207	14.00	96,921	0.00	0.00	0.00	0.00	0.00	0.00	0.00	0.00	0.00	0.00	0.00	96,921
2012	06 01	9.00	57,124	8.00	75,335	4.00	76,169	3.00	52,470	0.00	0.00	0.00	0.00	0.00	0.00	0.00	0.00	0.00	0.00	0.00	52,470
2012	08 01	273.00	732,023	113.00	1,038,367	62.00	816,239	37.00	990,019	0.00	0.00	0.00	0.00	0.00	0.00	0.00	0.00	0.00	0.00	0.00	990,019
2012	09 01	170.00	53,053	1,027.00	95,725	16.00	62,299	7.00	72,292	0.00	0.00	0.00	0.00	0.00	0.00	0.00	0.00	0.00	0.00	0.00	72,292
2012	09 02	24.00	34,624	50.00	43,669	6.00	43,669	3.00	47,384	0.00	0.00	0.00	0.00	0.00	0.00	0.00	0.00	0.00	0.00	0.00	47,384
2012	11 01	65.00	170,894	238.00	245,089	30.00	162,884	26.00	255,643	0.00	0.00	0.00	0.00	0.00	0.00	0.00	0.00	0.00	0.00	0.00	255,643
2012	17 09	192.00	187,833	186.00	252,199	186.00	189,036	191.00	373,268	0.00	0.00	0.00	0.00	0.00	0.00	0.00	0.00	0.00	0.00	0.00	373,268

**Sector Inversión Pública**  
03 01 SUB\_SECTOR AGROPECUARIO  
Variable Macroeconómica  
156 Area de diversificación agrícola

**Actividad Obra:** 13 00 000 004 PESCA ARTESANAL E INDUSTRIAL  
**Producción 01** FUNCIONANDO 12 ORGANIZACIONES DE PESCADORES ARTESANALES.

Ejercicio	Dep. Mun.	Gestion 2012		Gestion 2013		Gestion 2014		Gestion 2015		Trimestre 1		Trimestre 2		Trimestre 3		Trimestre 4					
		Cantidad	Costo	Cantidad	Costo	Cantidad	Costo	Cantidad	Costo	Cantidad	%	Cantidad	%	Cantidad	%	Cantidad	%	Costo			
2012	01 01	0.00	0	0.00	0	0.00	0	0.00	0	0.00	0.00	0.00	0.00	0.00	0.00	0.00	0.00	0.00	0.00	0.00	0
2012	01 07	0.00	0	1.00	6,900	0.00	0	0.00	0	0.00	0.00	0.00	0.00	0.00	0.00	0.00	0.00	0.00	0.00	0.00	6,900
2012	02 01	0.00	0	0.00	0	0.00	0	0.00	0	0.00	0.00	0.00	0.00	0.00	0.00	0.00	0.00	0.00	0.00	0.00	0
2012	05 01	2.00	39,400	0.00	0	0.00	0	0.00	0	0.00	0.00	0.00	0.00	0.00	0.00	0.00	0.00	0.00	0.00	0.00	0
2012	06 01	1.00	12,500	0.00	0	0.00	0	0.00	0	0.00	0.00	0.00	0.00	0.00	0.00	0.00	0.00	0.00	0.00	0.00	0
2012	08 01	1.00	1,109,547	1.00	1,417,695	1.00	1,125,749	1.00	1,592,553	0.00	0.00	0.00	0.00	0.00	0.00	0.00	0.00	0.00	0.00	0.00	1,592,553
2012	09 01	0.00	0	0.00	0	0.00	0	0.00	0	0.00	0.00	0.00	0.00	0.00	0.00	0.00	0.00	0.00	0.00	0.00	0
2012	09 02	0.00	0	1.00	22,800	0.00	0	0.00	0	0.00	0.00	0.00	0.00	0.00	0.00	0.00	0.00	0.00	0.00	0.00	22,800
2012	11 01	0.00	0	1.00	90,000	0.00	0	0.00	0	0.00	0.00	0.00	0.00	0.00	0.00	0.00	0.00	0.00	0.00	0.00	90,000
2012	17 09	2.00	25,900	0.00	0	0.00	0	0.00	0	0.00	0.00	0.00	0.00	0.00	0.00	0.00	0.00	0.00	0.00	0.00	25,900

**Medio Verificación:** Informe técnico  
Supuestos: Que exista interés por parte de los pescadores(as) en asociarse

**Sector Inversión Pública**  
03 01 SUB\_SECTOR AGROPECUARIO  
Variable Macroeconómica  
436 NUMERO DE MICROEMPRESAS RURALES CREADAS

**Actividad Obra:** 13 00 000 005 FOMENTO DE LA ACUICULTURA

**Justificación**  
Los productores organizados podran insertarse a la cadena pesquera y acuícola, accediendo a financiamiento para mejorar los procesos de producción y comercialización.

**Sin Producción:** N

**Unidad Medida:** 0300 ORGANIZACION

**Tipo Aob:** Actividad

**Sin Producción:** N



Folio No 520  
UFECIC

452 00001320



**Categorías Programáticas  
Resultados de Producción  
Gestión: 2012**



07/01/2013 10:17:31  
Gestión: 2012  
R\_FPR\_PRO  
Página 17 de 38

**República de Honduras**

<b>Institución:</b> 0140 Secretaría de Agricultura y Ganadería		<b>Finalidad</b> 03	<b>Función</b> 53 Acuicultura, Pesca y Caza		<b>Tipo BIP:</b>	<b>Etapas BIP:</b>	
<b>Programa:</b> 13 FOMENTO Y DESARROLLO DE LA PESCA Y ACUICULTURA (PRONAPAC)						<b>Sin Producción:</b> N	
<b>Sub Programa:</b> 13 00 -		<b>BIP:</b>					
<b>Proyecto:</b> 13 00 000 -		<b>Tipo Aob:</b> Actividad					
<b>Actividad Obra:</b> 13 00 000 005 FOMENTO DE LA ACUICULTURA		<b>Unidad Medida:</b> 0001		<b>ALEVINE</b>			
<b>Producción</b> 01		<b>PRODUCCION 2.5 MILLONES DE ALEVINES DE TILAPIA Y OTRAS ESPECIES EN EL CENTRO PISCICOLA EL CARAO.</b>					
	<b>Costo</b>	<b>Gestión 2012</b>	<b>Gestión 2013</b>	<b>Gestión 2014</b>	<b>Gestión 2015</b>	<b>Costo</b>	<b>Costo</b>
	2,503,165.00	0	0	0	0	0	0
<b>Medio Verificación:</b> Registro internos e informes técnicos							
<b>Supuestos:</b> Fenómenos naturales y enfermedades que no afecten la producción. Que no existan factores climáticos adversos							
<b>Ejercicio</b>		<b>Dep. Mun.</b>	<b>Trimestre 1</b>	<b>Trimestre 2</b>	<b>Trimestre 3</b>	<b>Trimestre 4</b>	<b>Costo</b>
	2012	03 01	450,000.00	1,002,100.00	501,010.00	50,050.00	194,287
	2012	03 02	55,000.00	110,000.00	75,000.00	60,000.00	423,731
	2012	05 01	32,000.00	90,083	109,662	39,750.00	59,527
	2012	08 01	7,500.00	14,166.00	14,173.00	14,166.00	792,367
<b>Sector Inversión Pública</b>							
03 01 SUB_SECTOR AGROPECUARIO		<b>Variable Macroeconómica</b>					
		410 INCREMENTO DE LA PRODUCCION AGRICOLA					
<b>Programa:</b> 14 INNOVACION TECNOLOGICA AGROALIMENTARIA (SNITTA)							
<b>Producción</b> 01		<b>TRANSFERIDOS LOS CONOCIMIENTOS APLICADOS EN TECNOLOGIA AGROPECUARIOS , Unidad Medida: 0096 CAPACITADO(A)</b>					
	<b>Costo</b>	<b>Gestión 2012</b>	<b>Gestión 2013</b>	<b>Gestión 2014</b>	<b>Gestión 2015</b>	<b>Costo</b>	<b>Costo</b>
	6.00	0	0	0	0	0	0
<b>Medio Verificación:</b> Ayudas memorias, Informes técnicos							
<b>Supuestos:</b> Interes de los productores en adoptar las nuevas tecnologías							
<b>Ejercicio</b>		<b>Dep. Mun.</b>	<b>Trimestre 1</b>	<b>Trimestre 2</b>	<b>Trimestre 3</b>	<b>Trimestre 4</b>	<b>Costo</b>
	2012	08 01	3.00	6.00	6.00	3.00	166,100
<b>Sector Inversión Pública</b>							
03 01 SUB_SECTOR AGROPECUARIO		<b>Variable Macroeconómica</b>					
		410 INCREMENTO DE LA PRODUCCION AGRICOLA					
<b>Objetivos Institucionales:</b>							
<b>Justificación</b>							
A través de la implementación de nuevas tecnologías agrícolas los productores tendrían mayor producción y productividad							
<b>Sub Programa:</b> 14 00 -		<b>BIP:</b>					
<b>Proyecto:</b> 14 00 000 -		<b>Tipo Aob:</b> Actividad					
<b>Actividad Obra:</b> 14 00 000 001 DIRECCION Y COORDINACION DEL SNITTA		<b>Unidad Medida:</b> 0096		<b>CAPACITADO(A)</b>			
<b>Producción</b> 01		<b>REALIZADAS 6 CAPACITACIONES PARA 250 PERSONAS</b>					
	<b>Costo</b>	<b>Gestión 2012</b>	<b>Gestión 2013</b>	<b>Gestión 2014</b>	<b>Gestión 2015</b>	<b>Costo</b>	<b>Costo</b>
	6.00	0	0	0	0	0	0
<b>Medio Verificación:</b> Ayudas memorias, Informes técnicos							
<b>Supuestos:</b> Interes de los productores en participar a la capacitación							
<b>Ejercicio</b>		<b>Dep. Mun.</b>	<b>Trimestre 1</b>	<b>Trimestre 2</b>	<b>Trimestre 3</b>	<b>Trimestre 4</b>	<b>Costo</b>
	2012	08 01	3.00	6.00	6.00	3.00	166,100

FOLIO No 32A  
**UFEVIC**

**MINISTERIO PUBLICO**  
REPUBLICA DE HONDURAS  
CICLIA ESPECIAL PARA LA TRANSPARENCIA Y  
COMBATE A LA CORRUPCION PUBLICA

00001321  
**MINISTERIO DE INTERIO**  
REPUBLICA DE HONDURAS  
COMBATE A LA CORRUPCION PUBLICA

FOLIO No 453



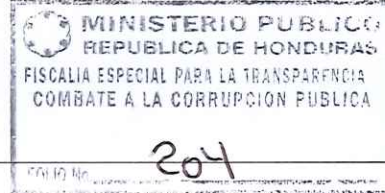
**Categorías Programáticas  
Resultados de Producción  
Gestión: 2012**



07/01/2013 10:17:31  
Gestión: 2012  
R\_FPR\_PRO  
Página 18 de 38

**República de Honduras**

Institución :		0140 Secretaría de Agricultura y Ganadería		Finalidad 03		Función 51 Agricultura y Ganadería		Tipo Bip:		Etapa Bip:				
Programa :		14 INNOVACION TECNOLOGICA AGROALIMENTARIA (SNITTA)		Tipo Aob:		Actividad <th colspan="2">Sin Producción:</th> <td colspan="2">N</td>		Sin Producción:		N				
Sub Programa :		14 00 000		BIP:		Unidad Medida: 0096		CAPACITADO(A)						
Proyecto :		14 00 000 001		DIRECCION Y COORDINACION DEL SNITTA										
Actividad Obra :		01 REALIZADAS 6 CAPACITACIONES PARA 250 PERSONAS												
Produccion 01		Gestion 2012		Gestion 2013		Gestion 2014		Gestion 2015						
Cantidad	%	Costo	%	Cantidad	%	Costo	%	Cantidad	%	Costo	%			
6.00	0	635,986	.00	0	0	0	.00	0	0	0	0			
Ejercicio		Dep.	Mun.	Trimestre 1		Trimestre 2		Trimestre 3		Trimestre 4				
2012	08	01	01	Cantidad	%	Costo	%	Cantidad	%	Costo	%			
2012	08	01	01	1.00	0.00	153,450	2.00	0.00	2.00	0.00	153,450	1.00	0.00	158,434
Sector Inversión Pública		Variable Macroeconómica								Justificación				
03 01 SUB_SECTOR AGROPECUARIO		417 NUMERO DE PRODUCTORES CAPACITADOS EN LA PRODUCCION AGROPECUARI		A través de la implementación de nuevas tecnologías agrícolas los productores tendran mayor producción y productividad										
Programa: 15		DESARROLLO AGROALIMENTARIO (PRONAGRO)		Finalidad 03		Función 51		Agricultura y Ganadería						
Produccion 01		ORGANIZADAS 12 NUEVAS CADENAS PRODUCTIVAS Y FORTALECIDAS 7, PARA IGUAL N		Unidad Medida: 0086		NO. DE UNIDADES								
Cantidad	%	Costo	%	Trimestre 1	Trimestre 2	Trimestre 3	Trimestre 4	Costo	%	Costo	%			
20.00	0	4,346,251	.00	0	0	0	0	.00	0	.00	0			
Medio Verificación:		Informes de cadenas agroalimentarias		Trimestre 1		Trimestre 2		Trimestre 3		Trimestre 4				
Ejercicio	Dep.	Mun.	Cantidad	%	Costo	Cantidad	%	Costo	Cantidad	%	Costo			
2012	01	01	1.00	0.00	10,000	1.00	0.00	15,688	1.00	0.00	5,000			
	01	07	1.00	0.00	5,000	1.00	0.00	7,500	1.00	0.00	5,000			
	02	01	1.00	0.00	5,000	1.00	0.00	11,438	1.00	0.00	7,500			
	03	01	1.00	0.00	5,000	1.00	0.00	7,500	1.00	0.00	5,000			
	04	01	1.00	0.00	5,000	1.00	0.00	7,500	1.00	0.00	5,000			
	05	01	1.00	0.00	5,000	1.00	0.00	8,235	1.00	0.00	3,235			
	05	06	1.00	0.00	2,185	1.00	0.00	2,188	1.00	0.00	2,188			
	07	03	1.00	0.00	2,188	1.00	0.00	2,188	1.00	0.00	0			
	07	04	1.00	0.00	2,094	1.00	0.00	2,094	1.00	0.00	0			
	08	01	1.00	0.00	952,435	1.00	0.00	1,101,497	1.00	0.00	1,037,810			
	09	01	0.00	0.00	0	1.00	0.00	7,688	0.00	0.00	0			
	09	06	0.00	0.00	0	1.00	0.00	11,671	0.00	0.00	0			
	12	08	1.00	0.00	0	1.00	0.00	0	1.00	0.00	13,405			
	13	01	1.00	0.00	0	1.00	0.00	5,688	1.00	0.00	0			
	14	13	0.00	0.00	0	1.00	0.00	5,688	0.00	0.00	0			
	15	01	1.00	0.00	2,188	1.00	0.00	0	1.00	0.00	0			
	15	02	1.00	0.00	1,717	1.00	0.00	1,717	1.00	0.00	0			
	15	03	0.00	0.00	0	1.00	0.00	2,188	0.00	0.00	2,188			
	18	01	0.00	0.00	0	1.00	0.00	6,188	1.00	0.00	0			
	18	04	1.00	0.00	5,688	1.00	0.00	5,688	1.00	0.00	0			
Sector Inversión Pública		Variable Macroeconómica								Justificación				
03 01 SUB_SECTOR AGROPECUARIO		166 Numero de cadenas agroalimentarias		A través de la organización de nuevas cadenas agroalimentarias, se incorporan actores con nuevos rubros de producción										
Produccion 02		REALIZADOS ESTUDIOS DE ANALISIS SOBRE AGRICULTURA, AGROINDUSTRIA, AGUA, S		Unidad Medida: 0032		DOCUMENTO				Gestion 2015				



Folio No 204



Folio No 322  
UNEFIC

00001322



**Categorías Programáticas  
Resultados de Producción  
Gestión: 2012**

República de Honduras

**Institución :** 0140 Secretaría de Agricultura y Ganadería  
**Programa:** 15 DESARROLLO AGROALIMENTARIO (PRONAGRO)  
**Producción 02** REALIZADOS ESTUDIOS DE ANALISIS SOBRE AGRICULTURA, AGROINDUSTRIA, AGUA, S Unidad Medida: 0032 DOCUMENTO

Cantidad	Gestion 2012 %	Costo	Gestion 2013		Gestion 2014		Gestion 2015		Costo
			Cantidad	%	Cantidad	%	Cantidad	%	
1.00	0	1,471,625	.00	0	.00	0	.00	0	0

**Medio Verificación:** Documentos Elaborados

Ejercicio	Dep. Mun.	Trimestre 1		Trimestre 2		Trimestre 3		Trimestre 4	
		Cantidad	%	Cantidad	%	Cantidad	%	Cantidad	%
2012	15 20	0.00	0.00	0	1.00	0.00	0.00	0	0.00
						1,471,625			

**Sector Inversión Pública**  
03 01 SUB\_SECTOR AGROPECUARIO  
410 INCREMENTO DE LA PRODUCCION AGRICOLA

**Objetivos Institucionales:**  
Justificación  
MEJORAR LOS PROCESOS DE PRODUCCION FORTALECIENDO LOS PUNTOS DESTACABLES: UBICACION, AGRICULTURA, AGRO-INDUSTRIAL, AGUA, SUELO Y SOCIAL

**Sub Programa:** 15 00 -  
**Proyecto:** 15 00 000 -  
**Actividad Obra:** 15 00 000 001 CADENAS AGROALIMENTARIAS

**Producción 01** INCORPORADAS 12 NUEVAS CADENAS AGROALIMENTARIAS Y FORTALECIDAS 7.  
**Unidad Medida:** 0086 NO. DE UNIDADES

Cantidad	Gestion 2012 %	Costo	Gestion 2013		Gestion 2014		Gestion 2015	
			Cantidad	%	Cantidad	%	Cantidad	%
19.00	0	3,155,683	.00	0	.00	0	.00	0

**Medio Verificación:** Informes de cadenas agroalimentarias.

Ejercicio	Dep. Mun.	Trimestre 1		Trimestre 2		Trimestre 3		Trimestre 4	
		Cantidad	%	Cantidad	%	Cantidad	%	Cantidad	%
2012	01 01	1.00	0.00	1.00	0.00	1.00	0.00	1.00	0.00
2012	01 07	1.00	0.00	1.00	0.00	1.00	0.00	1.00	0.00
2012	02 01	1.00	0.00	1.00	0.00	1.00	0.00	1.00	0.00
2012	03 01	1.00	0.00	1.00	0.00	1.00	0.00	1.00	0.00
2012	04 01	1.00	0.00	1.00	0.00	1.00	0.00	1.00	0.00
2012	05 01	1.00	0.00	1.00	0.00	1.00	0.00	1.00	0.00
2012	05 06	1.00	0.00	1.00	0.00	1.00	0.00	1.00	0.00
2012	08 01	1.00	0.00	1.00	0.00	1.00	0.00	1.00	0.00
2012	09 01	0.00	0.00	0.00	0.00	0.00	0.00	0.00	0.00
2012	10 01	0.00	0.00	0.00	0.00	0.00	0.00	0.00	0.00
2012	12 08	1.00	0.00	1.00	0.00	1.00	0.00	1.00	0.00
2012	13 01	1.00	0.00	1.00	0.00	1.00	0.00	1.00	0.00
2012	14 13	0.00	0.00	0.00	0.00	0.00	0.00	0.00	0.00
2012	15 01	1.00	0.00	1.00	0.00	1.00	0.00	1.00	0.00
2012	15 02	1.00	0.00	1.00	0.00	1.00	0.00	1.00	0.00
2012	15 03	0.00	0.00	0.00	0.00	0.00	0.00	0.00	0.00
2012	17 01	0.00	0.00	0.00	0.00	0.00	0.00	0.00	0.00
2012	18 01	0.00	0.00	0.00	0.00	0.00	0.00	0.00	0.00
2012	18 04	1.00	0.00	1.00	0.00	1.00	0.00	1.00	0.00

**Sector Inversión Pública**  
03 01 SUB\_SECTOR AGROPECUARIO  
**Actividad Obra:** 15 00 000 002 AGRONEGOCIOS EN LAS CADENAS AGROALIMENTARIAS

**Justificación**  
Variable Macroeconómica  
166 Número de cadenas agroalimentarias  
Con la estructuración de las cadenas agroalimentarias, se pretende lograr la equidad en los eslabones que las integran. (producciones, transformadores, comercializadores.

**Tipo Bip:** BIP: -  
**Tipo Aob:** Actividad  
**Sin Producción:** N



Folio No 227  
UFECIC





**Categorías Programáticas  
Resultados de Producción  
Gestión: 2012**



07/01/2013 10:17:31  
Gestión: 2012  
R\_FPR\_PRO  
Página 20 de 38

**República de Honduras**

<b>Institución :</b> 0140 Secretaría de Agricultura y Ganadería		Finalidad 03 Función 51 Agricultura y Ganadería		Tipo Bip:		Etapa Bip:																																																																																																			
<b>Programa:</b> 15 00 000 DESARROLLO AGROALIMENTARIO (PRONAGRO)				Tipo Aob:		Sin Producción:																																																																																																			
<b>Sub Programa:</b> 15 00 -		BIP:		Tipo Aob:		Sin Producción:																																																																																																			
<b>Proyecto:</b> 15 00 000 002 AGRONEGOCIOS EN LAS CADENAS AGROALIMENTARIAS		Unidad Medida: 0074 PERSONA																																																																																																							
<b>Producción 01</b> INTEGRADOS 6000 ACTORES (PRODUCTORES, TRANSFORMADORES, COMERCIALIZADORES) EN AGRONEGOCIOS																																																																																																									
<table border="1"> <thead> <tr> <th colspan="2">Gestión 2012</th> <th colspan="2">Gestión 2013</th> <th colspan="2">Gestión 2014</th> <th colspan="2">Gestión 2015</th> </tr> <tr> <th>Cantidad</th> <th>Costo</th> <th>Cantidad</th> <th>Costo</th> <th>Cantidad</th> <th>Costo</th> <th>Cantidad</th> <th>Costo</th> </tr> </thead> <tbody> <tr> <td>6,000.00</td> <td>0</td> <td>1,190,568</td> <td>0</td> <td>0</td> <td>0</td> <td>0</td> <td>0</td> </tr> </tbody> </table>		Gestión 2012		Gestión 2013		Gestión 2014		Gestión 2015		Cantidad	Costo	Cantidad	Costo	Cantidad	Costo	Cantidad	Costo	6,000.00	0	1,190,568	0	0	0	0	0	Supuestos: Los eslabones, esten interesados en incorporarse a agronegocios.																																																																															
Gestión 2012		Gestión 2013		Gestión 2014		Gestión 2015																																																																																																			
Cantidad	Costo	Cantidad	Costo	Cantidad	Costo	Cantidad	Costo																																																																																																		
6,000.00	0	1,190,568	0	0	0	0	0																																																																																																		
<b>Medio Verificación:</b> Base de datos (listados) de actores incorporados a los agronegocios.																																																																																																									
<table border="1"> <thead> <tr> <th rowspan="2">Ejercicio</th> <th rowspan="2">Dep. Mun.</th> <th colspan="2">Trimestre 1</th> <th colspan="2">Trimestre 2</th> <th colspan="2">Trimestre 3</th> <th colspan="2">Trimestre 4</th> </tr> <tr> <th>Cantidad</th> <th>Costo</th> <th>Cantidad</th> <th>Costo</th> <th>Cantidad</th> <th>Costo</th> <th>Cantidad</th> <th>Costo</th> </tr> </thead> <tbody> <tr> <td>2012</td> <td>01 01</td> <td>0.00</td> <td>0.00</td> <td>90.00</td> <td>0.00</td> <td>150.00</td> <td>0.00</td> <td>5.655</td> <td>0.00</td> </tr> <tr> <td>2012</td> <td>02 01</td> <td>0.00</td> <td>0.00</td> <td>90.00</td> <td>0.00</td> <td>90.00</td> <td>0.00</td> <td>3.938</td> <td>0.00</td> </tr> <tr> <td>2012</td> <td>05 01</td> <td>0.00</td> <td>0.00</td> <td>90.00</td> <td>0.00</td> <td>150.00</td> <td>0.00</td> <td>3.235</td> <td>0.00</td> </tr> <tr> <td>2012</td> <td>07 03</td> <td>142.00</td> <td>2.188</td> <td>90.00</td> <td>0.00</td> <td>150.00</td> <td>0.00</td> <td>2.188</td> <td>0.00</td> </tr> <tr> <td>2012</td> <td>07 04</td> <td>142.00</td> <td>2.094</td> <td>90.00</td> <td>0.00</td> <td>150.00</td> <td>0.00</td> <td>2.094</td> <td>0.00</td> </tr> <tr> <td>2012</td> <td>08 01</td> <td>716.00</td> <td>256,902</td> <td>370.00</td> <td>0.00</td> <td>850.00</td> <td>0.00</td> <td>334,236</td> <td>2,200.00</td> </tr> <tr> <td>2012</td> <td>09 06</td> <td>0.00</td> <td>0.00</td> <td>90.00</td> <td>0.00</td> <td>11.671</td> <td>0.00</td> <td>0</td> <td>0.00</td> </tr> <tr> <td>2012</td> <td>18 01</td> <td>0.00</td> <td>0.00</td> <td>90.00</td> <td>0.00</td> <td>3.094</td> <td>0.00</td> <td>3.094</td> <td>0.00</td> </tr> </tbody> </table>								Ejercicio	Dep. Mun.	Trimestre 1		Trimestre 2		Trimestre 3		Trimestre 4		Cantidad	Costo	Cantidad	Costo	Cantidad	Costo	Cantidad	Costo	2012	01 01	0.00	0.00	90.00	0.00	150.00	0.00	5.655	0.00	2012	02 01	0.00	0.00	90.00	0.00	90.00	0.00	3.938	0.00	2012	05 01	0.00	0.00	90.00	0.00	150.00	0.00	3.235	0.00	2012	07 03	142.00	2.188	90.00	0.00	150.00	0.00	2.188	0.00	2012	07 04	142.00	2.094	90.00	0.00	150.00	0.00	2.094	0.00	2012	08 01	716.00	256,902	370.00	0.00	850.00	0.00	334,236	2,200.00	2012	09 06	0.00	0.00	90.00	0.00	11.671	0.00	0	0.00	2012	18 01	0.00	0.00	90.00	0.00	3.094	0.00	3.094	0.00
Ejercicio	Dep. Mun.	Trimestre 1		Trimestre 2		Trimestre 3				Trimestre 4																																																																																															
		Cantidad	Costo	Cantidad	Costo	Cantidad	Costo	Cantidad	Costo																																																																																																
2012	01 01	0.00	0.00	90.00	0.00	150.00	0.00	5.655	0.00																																																																																																
2012	02 01	0.00	0.00	90.00	0.00	90.00	0.00	3.938	0.00																																																																																																
2012	05 01	0.00	0.00	90.00	0.00	150.00	0.00	3.235	0.00																																																																																																
2012	07 03	142.00	2.188	90.00	0.00	150.00	0.00	2.188	0.00																																																																																																
2012	07 04	142.00	2.094	90.00	0.00	150.00	0.00	2.094	0.00																																																																																																
2012	08 01	716.00	256,902	370.00	0.00	850.00	0.00	334,236	2,200.00																																																																																																
2012	09 06	0.00	0.00	90.00	0.00	11.671	0.00	0	0.00																																																																																																
2012	18 01	0.00	0.00	90.00	0.00	3.094	0.00	3.094	0.00																																																																																																
<b>Sector Inversión Pública</b>																																																																																																									
03 01 SUB_SECTOR AGROPECUARIO 409 COMPETITIVIDAD DE LA ZONA BENEFICIADA																																																																																																									
<b>Proyecto:</b> 15 00 002 PROGRAMA DESARROLLO RURAL Y AGRICOLA DE SANTA MARIA DEL REAL BIP: 001600011400																																																																																																									
<b>Producción 01</b> REALIZADOS ESTUDIOS DE ANALISIS SOBRE AGRICULTURA, AGROINDUSTRIA, AGUA, SUELO, SOC																																																																																																									
<table border="1"> <thead> <tr> <th colspan="2">Gestión 2012</th> <th colspan="2">Gestión 2013</th> <th colspan="2">Gestión 2014</th> <th colspan="2">Gestión 2015</th> </tr> <tr> <th>Cantidad</th> <th>Costo</th> <th>Cantidad</th> <th>Costo</th> <th>Cantidad</th> <th>Costo</th> <th>Cantidad</th> <th>Costo</th> </tr> </thead> <tbody> <tr> <td>1.00</td> <td>0</td> <td>1,471,625</td> <td>0</td> <td>0</td> <td>0</td> <td>0</td> <td>0</td> </tr> </tbody> </table>								Gestión 2012		Gestión 2013		Gestión 2014		Gestión 2015		Cantidad	Costo	Cantidad	Costo	Cantidad	Costo	Cantidad	Costo	1.00	0	1,471,625	0	0	0	0	0																																																																										
Gestión 2012		Gestión 2013		Gestión 2014		Gestión 2015																																																																																																			
Cantidad	Costo	Cantidad	Costo	Cantidad	Costo	Cantidad	Costo																																																																																																		
1.00	0	1,471,625	0	0	0	0	0																																																																																																		
<b>Medio Verificación:</b> Documento Elaborado																																																																																																									
<table border="1"> <thead> <tr> <th rowspan="2">Ejercicio</th> <th rowspan="2">Dep. Mun.</th> <th colspan="2">Trimestre 1</th> <th colspan="2">Trimestre 2</th> <th colspan="2">Trimestre 3</th> <th colspan="2">Trimestre 4</th> </tr> <tr> <th>Cantidad</th> <th>Costo</th> <th>Cantidad</th> <th>Costo</th> <th>Cantidad</th> <th>Costo</th> <th>Cantidad</th> <th>Costo</th> </tr> </thead> <tbody> <tr> <td>2012</td> <td>15 20</td> <td>0.00</td> <td>0.00</td> <td>1.00</td> <td>0.00</td> <td>0.00</td> <td>0.00</td> <td>0.00</td> <td>0.00</td> </tr> </tbody> </table>								Ejercicio	Dep. Mun.	Trimestre 1		Trimestre 2		Trimestre 3		Trimestre 4		Cantidad	Costo	Cantidad	Costo	Cantidad	Costo	Cantidad	Costo	2012	15 20	0.00	0.00	1.00	0.00	0.00	0.00	0.00	0.00																																																																						
Ejercicio	Dep. Mun.	Trimestre 1		Trimestre 2		Trimestre 3				Trimestre 4																																																																																															
		Cantidad	Costo	Cantidad	Costo	Cantidad	Costo	Cantidad	Costo																																																																																																
2012	15 20	0.00	0.00	1.00	0.00	0.00	0.00	0.00	0.00																																																																																																
<b>Sector Inversión Pública</b>																																																																																																									
03 01 SUB_SECTOR AGROPECUARIO 410 INCREMENTO DE LA PRODUCCION AGRICOLA																																																																																																									
<b>Actividad Obra:</b> 15 00 002 DIRECCION Y COORDINACION DEL PROYECTO																																																																																																									
<b>Producción 01</b> REALIZADOS ESTUDIOS DE ANALISIS SOBRE AGRICULTURA, AGROINDUSTRIA, AGUA, SUELO, SOCIAL, MICROREDITOS, CONSTRUCCION E INFREESTRUCTURA, RECURSOS, SALUD, MARKETING EN SANTA MARIA DEL REAL (PROYECTO ADAMA)																																																																																																									
<table border="1"> <thead> <tr> <th colspan="2">Gestión 2012</th> <th colspan="2">Gestión 2013</th> <th colspan="2">Gestión 2014</th> <th colspan="2">Gestión 2015</th> </tr> <tr> <th>Cantidad</th> <th>Costo</th> <th>Cantidad</th> <th>Costo</th> <th>Cantidad</th> <th>Costo</th> <th>Cantidad</th> <th>Costo</th> </tr> </thead> <tbody> <tr> <td>1.00</td> <td>0</td> <td>1,471,625</td> <td>0</td> <td>0</td> <td>0</td> <td>0</td> <td>0</td> </tr> </tbody> </table>								Gestión 2012		Gestión 2013		Gestión 2014		Gestión 2015		Cantidad	Costo	Cantidad	Costo	Cantidad	Costo	Cantidad	Costo	1.00	0	1,471,625	0	0	0	0	0																																																																										
Gestión 2012		Gestión 2013		Gestión 2014		Gestión 2015																																																																																																			
Cantidad	Costo	Cantidad	Costo	Cantidad	Costo	Cantidad	Costo																																																																																																		
1.00	0	1,471,625	0	0	0	0	0																																																																																																		
<b>Medio Verificación:</b> Documento Elaborado																																																																																																									
<table border="1"> <thead> <tr> <th rowspan="2">Ejercicio</th> <th rowspan="2">Dep. Mun.</th> <th colspan="2">Trimestre 1</th> <th colspan="2">Trimestre 2</th> <th colspan="2">Trimestre 3</th> <th colspan="2">Trimestre 4</th> </tr> <tr> <th>Cantidad</th> <th>Costo</th> <th>Cantidad</th> <th>Costo</th> <th>Cantidad</th> <th>Costo</th> <th>Cantidad</th> <th>Costo</th> </tr> </thead> <tbody> <tr> <td>2012</td> <td>15 20</td> <td>0.00</td> <td>0.00</td> <td>1.00</td> <td>0.00</td> <td>1.471,625</td> <td>0.00</td> <td>0.00</td> <td>0.00</td> </tr> </tbody> </table>								Ejercicio	Dep. Mun.	Trimestre 1		Trimestre 2		Trimestre 3		Trimestre 4		Cantidad	Costo	Cantidad	Costo	Cantidad	Costo	Cantidad	Costo	2012	15 20	0.00	0.00	1.00	0.00	1.471,625	0.00	0.00	0.00																																																																						
Ejercicio	Dep. Mun.	Trimestre 1		Trimestre 2		Trimestre 3				Trimestre 4																																																																																															
		Cantidad	Costo	Cantidad	Costo	Cantidad	Costo	Cantidad	Costo																																																																																																
2012	15 20	0.00	0.00	1.00	0.00	1.471,625	0.00	0.00	0.00																																																																																																

Justificación

Con la incorporación de actores a mercados competitivos se incentivara la producción nacional.

Variable Macroeconómica

409 COMPETITIVIDAD DE LA ZONA BENEFICIADA

PROGRAMA DESARROLLO RURAL Y AGRICOLA DE SANTA MARIA DEL REAL

REALIZADOS ESTUDIOS DE ANALISIS SOBRE AGRICULTURA, AGROINDUSTRIA, AGUA, SUELO, SOC

DOCUMENTO

Documento Elaborado

Supuestos: No hay

Justificación

MEJORAR LOS PROCESOS DE PRODUCCION FORTALECIENDO LOS PUNTOS

410 INCREMENTO DE LA PRODUCCION AGRICOLA


DIRECCION Y COORDINACION DEL PROYECTO

DOCUMENTO

Documento Elaborado

Supuestos: No hay

00001324



Folio No 22A

UFEVIC

FOLIO N. 436



**Categorías Programáticas  
Resultados de Producción  
Gestión: 2012**

República de Honduras

Institución : 0140 Secretaría de Agricultura y Ganadería  
Programa: 15 DESARROLLO AGROALIMENTARIO (PRONAGRO) Finalidad 03 Función 51 Agricultura y Ganadería

Sub Programa: 15 00 - Tipo BIP: Desarrollo Humano Etapa BIP: Facilidad

Proyecto: 15 00 002 PROGRAMA DESARROLLO RURAL Y AGRICOLA DE SANTA MARIA DEL REAL BIP: 001600011400 Tipo Aob: Actividad Sin Producción: N

Actividad Obra: 15 00 002 001 DIRECCION Y COORDINACION DEL PROYECTO DOCUMENTO  
Produccion 01 REALIZADOS ESTUDIOS DE ANALISIS SOBRE AGRICULTURA, AGROINDUSTRIA, AGUA, SUELO, SOCIAL, MICROREDITOS, CONSTRUCCION E INFRAESTRUCTURA, RECURSOS, SALUD, MARKETING EN SANTA MARIA DEL REAL (PROYECTO ADAMA) Unidad Medida: 0032

Cantidad	Gestion 2012		Gestion 2013		Gestion 2014		Gestion 2015	
	%	Costo	%	Costo	%	Costo	%	Costo
1.00	0	1,471,625	.00	0	.00	0	.00	0

Sector Inversión Pública Variable Macroeconómica  
03 01 SUB\_SECTOR AGROPECUARIO 410 INCREMENTO DE LA PRODUCCION AGRICOLA  
Justificación  
MEJORAR LOS PROCESOS DE PRODUCCION FORTALECIENDO LOS PUNTOS DESTACABLES: UBICACION, AGRICULTURA, AGRO-INDUSTRIAL, AGUA, SUELO Y SOCIAL.

Programa: 16 EDUCACION AGRICOLA, CAPACITACION Y DESARROLLO (SEDUCA) Finalidad 03 Función 51 Agricultura y Ganadería  
Produccion 01 MEJORADAS LAS CAPACIDADES DE 250 ORGANIZACIONES EN CONTROLES ADMINISTR/ Unidad Medida: 0300 ORGANIZACION

Cantidad	Gestion 2012		Gestion 2013		Gestion 2014		Gestion 2015	
	%	Costo	%	Costo	%	Costo	%	Costo
246.00	0	504,773	.00	0	.00	0	.00	0

Medio Verificación: Documentos elaborados (Planes de Negocio, perfiles de proyecto, analisis de producción y mercado y cadenas de valor) Supuestos: Exista demanda e intereses de las organizaciones en temas de competitividad

Ejercicio	Dep. Mun.	Trimestre 1		Trimestre 2		Trimestre 3		Trimestre 4	
		Cantidad	%	Cantidad	%	Cantidad	%	Cantidad	%
2012	03 01	4.00	0.00	7.00	0.00	5.00	0.00	8.862	3.00
2012	04 01	0.00	0.00	6.00	0.00	4.00	0.00	10.357	3.00
2012	06 01	0.00	0.00	0	0.00	4.00	0.00	10.821	3.00
2012	07 01	4.00	0.00	6.00	0.00	8.00	0.00	8.675	2.00
2012	08 01	3.00	0.00	12.00	0.00	8.00	0.00	55.300	5.00
2012	10 01	3.00	0.00	2.914	0.00	9.200	0.00	8.739	6.00
2012	12 01	5.00	0.00	1.514	0.00	5.435	0.00	5.967	2.00
2012	13 01	3.00	0.00	3.037	0.00	12.733	0.00	11.620	4.633
2012	14 01	2.00	0.00	2.634	0.00	14.333	0.00	11.482	3.00
2012	15 01	2.00	0.00	2.637	0.00	12.329	0.00	11.739	3.00
2012	16 01	1.00	0.00	2.637	0.00	6.00	0.00	10.939	2.00
2012	18 01	1.00	0.00	2.691	0.00	14.021	0.00	11.396	1.00

Sector Inversión Pública Variable Macroeconómica  
03 01 SUB\_SECTOR AGROPECUARIO 431 PORCENTAJES DE LA POBLACION RURAL CAPACITADAS EN TEMAS AGROEM A través del fortalecimiento de las capacidades de la población rural, se mejoran los niveles de competitividad y asociatividad

Objetivos Institucionales:

Sub Programa: 16 00 - BIP: Tipo BIP: Etapa BIP: Sin Producción

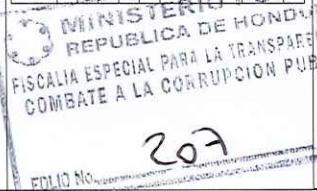
Proyecto: 16 00 000 - Tipo Aob: Actividad Sin Producción

Actividad Obra: 16 00 000 001 CAPACITACION Y DESARROLLO AGROEMPRESARIAL PERSONA  
Produccion 01 CAPACITADOS 4.993 MICROEMPRESARIOS(AS) MIEMBROS DE CAJAS RURALES Y PRODUCTORES(AS), ORGANIZACIONES INTEGRADOS EN CADENAS DE VALOR Unidad Medida: 0074

Cantidad	Gestion 2012		Gestion 2013		Gestion 2014		Gestion 2015	
	%	Costo	%	Costo	%	Costo	%	Costo
4,993.00	0	504,773	.00	0	.00	0	.00	0



Folio No 325  
UFECIC



207

00001325

457



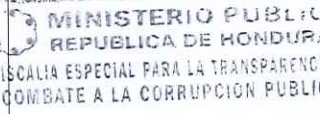
**Categorías Programáticas**  
**Resultados de Producción**  
**Gestión: 2012**

**República de Honduras**

<b>Institución :</b>	0140	Secretaría de Agricultura y Ganadería	<b>Finalidad 03</b>	<b>Función 51</b>	Agricultura y Ganadería	<b>Etapa Bip:</b>	N
<b>Programa:</b>	16	00	000	001	CAPACITACION Y DESARROLLO (SEDUCA)	<b>Tipo Bip:</b>	Sin Producción:
<b>Sub Programa:</b>	16	00	000	001	CAPACITACION Y DESARROLLO AGROEMPRESARIAL	<b>Tipo Aob:</b>	Actividad
<b>Proyecto:</b>	16	00	000	001	CAPACITACION Y DESARROLLO AGROEMPRESARIAL	<b>Unidad Medida:</b>	0074 PERSONA
<b>Actividad Obra:</b>	16	00	000	001	CAPACITACION Y DESARROLLO AGROEMPRESARIAL	<b>Unidad Medida:</b>	0074 PERSONA
<b>Producción 01</b>	CAPACITADOS 4.993 MICROEMPRESARIOS(MEMBROS DE CAJAS RURALES Y PRODUCTORES(AS), ORGANIZACIONES INTEGRADOS EN CADENAS DE VALOR						

Ejercicio	Dep. Mun.	Cantidad	Gestión 2012		Gestión 2013		Gestión 2014		Gestión 2015		Trimestre 4		
			%	Costo	Cantidad	%	Costo	Cantidad	%	Costo	Cantidad	%	Costo
2012	03 01	87.00	0.00	5,879	137.00	0.00	16,784	110.00	0.00	8,862	46.00	0.00	4,053
2012	04 01	0.00	0.00	0	114.00	0.00	8,218	91.00	0.00	10,357	61.00	0.00	4,735
2012	06 01	0.00	0.00	0	80.00	0.00	9,495	69.00	0.00	10,821	47.00	0.00	6,435
2012	07 01	79.00	0.00	1,150	180.00	0.00	7,696	176.00	0.00	8,675	62.00	0.00	2,553
2012	08 01	87.00	0.00	39,672	231.00	0.00	76,964	162.00	0.00	55,300	79.00	0.00	31,250
2012	10 01	70.00	0.00	2,914	210.00	0.00	9,200	230.00	0.00	8,739	93.00	0.00	4,753
2012	12 01	97.00	0.00	1,514	228.00	0.00	5,435	232.00	0.00	5,967	67.00	0.00	2,989
2012	13 01	56.00	0.00	3,037	201.00	0.00	12,733	188.00	0.00	11,620	92.00	0.00	4,633
2012	14 01	25.00	0.00	2,634	99.00	0.00	14,333	114.00	0.00	11,482	71.00	0.00	2,818
2012	15 01	36.00	0.00	2,637	130.00	0.00	12,329	136.00	0.00	11,739	75.00	0.00	3,853
2012	16 01	29.00	0.00	2,637	115.00	0.00	12,333	98.00	0.00	10,939	50.00	0.00	3,143
2012	18 01	25.00	0.00	2,691	167.00	0.00	14,021	141.00	0.00	11,396	20.00	0.00	3,355

**Medio Verificación:** Informes elaborados, listado de participantes



208

<b>Sector Inversión Pública</b>	Variable Macroeconómica						
<b>03-01-SUB SECTOR AGROPECUARIO</b>	431 PORCENTAJES DE LA POBLACION RURAL CAPACITADAS EN TEMAS AGROEMPRESA A través de las capacitaciones la población rural logran integrarse en cadenas de valor						
<b>Programa:</b>	17	SERVICIO DE INFORMACION AGROALIMENTARIA (INFOAGRO)	<b>Finalidad 03</b>	<b>Función 51</b>	Agricultura y Ganadería	<b>Unidad Medida:</b>	0134 EMPLEADO
<b>Producción 01</b>	IMPLEMENTADO EN UN 50% LA PLATAFORMA DE FLUJO DE INFORMACION A NIVEL CE						

Ejercicio	Dep. Mun.	Cantidad	Gestión 2012		Gestión 2013		Gestión 2014		Gestión 2015		Trimestre 4	
			%	Costo	Cantidad	%	Costo	Cantidad	%	Costo	Cantidad	%
200.00	0	567,900	.00	0	0	0	.00	0	.00	0	0	0

**Medio Verificación:** Puntos con acceso a internet

Ejercicio	Dep. Mun.	Cantidad	Trimestre 1		Trimestre 2		Trimestre 3		Trimestre 4				
			%	Costo	Cantidad	%	Costo	Cantidad	%	Costo			
2012	08 01	30.00	0.00	75,000	40.00	0.00	375,400	70.00	0.00	75,750	60.00	0.00	41,750

**Sector Inversión Pública**

<b>04 02 FORTALECIMIENTO INSTITUCIONAL</b>	Variable Macroeconómica						
<b>258</b>	Número de puntos con acceso a internet como % del número de puntos totales						
<b>Producción 02</b>	CREADO UN SISTEMA DE INFORMACIÓN EFICIENTE PARA EL SECTOR PÚBLICO Y PRIVA						

**Medio Verificación:** base de datos en servidor y DVD

Ejercicio	Dep. Mun.	Cantidad	Gestión 2012		Gestión 2013		Gestión 2014		Gestión 2015		Trimestre 4	
			%	Costo	Cantidad	%	Costo	Cantidad	%	Costo	Cantidad	%
540,000.00	0	94,100	.00	0	.00	0	.00	0	.00	0	0	0



Folio No 326  
UFEVIC

FOLIO N. 458



República de Honduras

Categorías Programáticas  
Resultados de Producción  
Gestión: 2012



07/01/2013 10:17:31  
Gestión: 2012  
R\_FPR\_PRO  
Página 23 de 38

Institución : 0140 Secretaría de Agricultura y Ganadería  
Programa: 17 SERVICIO DE INFORMACION AGROALIMENTARIA (INFOAGRO)  
Produccion 02 CREADO UN SISTEMA DE INFORMACION EFICIENTE PARA EL SECTOR PUBLICO Y PRIVA  
Función 03 Función 51 Agricultura y Ganadería  
Unidad Medida: 0269 VISITA

Ejercicio	Dep. Mun.	Gestion 2012		Gestion 2013		Gestion 2014		Gestion 2015		Trimestre 1		Trimestre 2		Trimestre 3		Trimestre 4		
		Cantidad	Costo	Cantidad	Costo	Cantidad	Costo	Cantidad	Costo	Cantidad	Costo	%	Cantidad	Costo	%	Cantidad	Costo	%
2012	08 01	540,000.00	0	94,100	0	.00	0	.00	0	0	0	0	0	0	0	0	0	0
				135,000.00	0.00	5,000	0.00	6,600	0.00	180,000.00	0.00	79,500	0.00	90,000.00	0.00	3,000	0.00	

Sector Inversión Pública  
03 01 SUB\_SECTOR AGROPECUARIO  
Variable Macroeconómica  
403 PRODUCTIVIDAD AGRICOLA  
Justificación  
A través de la disponibilidad de información estadística se contribuye al proceso de toma de decisiones para incrementar la productividad agrícola

Objetivos Institucionales:  
Sub Programa: 17 00 - BIP: Tipo Bip: Etapa Bip: Sin Producción: N

Proyecto: 17 00 000 - Tipo Aob: Actividad  
Actividad Obra: 17 00 000 001 GERENCIA DE TECNOLOGIA INFORMATICA  
Produccion 01 INTEGRADOS 200 EMPLEADOS DE LA SAG, EN LA UTILIZACION DE HERRAMIENTAS DE TECNOLOGIA DE LA INFORMACION, PARA EL LOGRO DE UN EFICIENTE FLUJO EN LOS PROCESOS TECNICOS Y ADMINISTRATIVOS  
Unidad Medida: 0134 EMPLEADO

Ejercicio	Dep. Mun.	Gestion 2012		Gestion 2013		Gestion 2014		Gestion 2015		Trimestre 1		Trimestre 2		Trimestre 3		Trimestre 4		
		Cantidad	Costo	Cantidad	Costo	Cantidad	Costo	Cantidad	Costo	Cantidad	Costo	%	Cantidad	Costo	%	Cantidad	Costo	
2012	08 01	200.00	0	662,000	0	.00	0	.00	0	0	0	0	0	0	0	0	0	0
				80,000	0.00	40,000	0.00	382,000	0.00	70,000	0.00	155,250	0.00	60,000	0.00	44,750	0.00	

Medio Verificación: LISTADO DE PARTICIPANTES.  
Supuestos: INTERES DE LOS EMPLEADOS POR ADQUIRIR NUEVOS CONOCIMIENTOS.  
Justificación  
Variable Macroeconómica  
404 NUMERO DE TECNICOS Y USUARIOS CAPACITADOS COMO PORCENTAJE DEL TO A TRAVES DE LA MEJORA DE LOS EMPLEADOS DE LA SAG SE EFICIENTARAN LOS PROCESOS TECNICOS Y ADMINISTRATIVOS.

Sector Inversión Pública  
03 01 SUB\_SECTOR AGROPECUARIO  
Programa: 22 PROGRAMA COMPETITIVIDAD RURAL  
Produccion 01 MEJORADAS LA CONDICIONES DE VIDA Y EL INGRESO ECONOMICO DE 1400 FAMILIAS  
Función 03 Función 51 Agricultura y Ganadería  
Unidad Medida: 0260 FAMILIA

Ejercicio	Dep. Mun.	Gestion 2012		Gestion 2013		Gestion 2014		Gestion 2015		Trimestre 1		Trimestre 2		Trimestre 3		Trimestre 4		
		Cantidad	Costo	Cantidad	Costo	Cantidad	Costo	Cantidad	Costo	Cantidad	Costo	%	Cantidad	Costo	%	Cantidad	Costo	
2012	08 01	1,660.00	0	59,910,008	0	.00	0	.00	0	0	0	0	0	0	0	0	0	0
				80,000	0.00	40,000	0.00	382,000	0.00	70,000	0.00	155,250	0.00	60,000	0.00	44,750	0.00	

Medio Verificación: Estudio de Base y Encuestas RIMS  
Supuestos: El PROMECOM identifica adecuadamente mediante su proceso de focalización las principales necesidades de su población objetivoblacon

MINISTERIO PUBLICO  
REPUBLICA DE HONDURAS  
FISCALIA ESPECIAL PARA LA TRANSPARENCIA  
COMBATE A LA CORRUPCION PUBLICA

209

FOLIO No 32X  
UFECIC

00001327  
000132



**Categorías Programáticas  
Resultados de Producción  
Gestión: 2012**

República de Honduras

Institución : 0140 Secretaría de Agricultura y Ganadería  
 Programa: 22 PROGRAMA COMPETITIVIDAD RURAL  
 Producción 01 MEJORADAS LA CONDICIONES DE VIDA Y EL INGRESO ECONÓMICO DE 1400 FAMILIAS Unidad Medida: 0260 FAMILIA

Ejercicio	Dep. Mun.	Gestión 2012		Gestión 2013		Gestión 2014		Gestión 2015		Trimestre 1		Trimestre 2		Trimestre 3		Trimestre 4			
		Cantidad	%	Cantidad	%	Cantidad	%	Cantidad	%	Cantidad	%	Cantidad	%	Cantidad	%	Cantidad	%	Cantidad	%
2012	05 01	0	0.00	0	0.00	0	0.00	0	0.00	0	0.00	0	0.00	0	0.00	0	0.00	0	0.00
2012	05 03	0	0.00	0	0.00	0	0.00	0	0.00	0	0.00	0	0.00	0	0.00	0	0.00	0	0.00
2012	05 04	0	0.00	0	0.00	0	0.00	0	0.00	0	0.00	0	0.00	0	0.00	0	0.00	0	0.00
2012	05 07	0	0.00	0	0.00	0	0.00	0	0.00	0	0.00	0	0.00	0	0.00	0	0.00	0	0.00
2012	05 08	0	0.00	0	0.00	0	0.00	0	0.00	0	0.00	0	0.00	0	0.00	0	0.00	0	0.00
2012	05 10	0	0.00	0	0.00	0	0.00	0	0.00	0	0.00	0	0.00	0	0.00	0	0.00	0	0.00
2012	16 01	0	0.00	0	0.00	0	0.00	0	0.00	0	0.00	0	0.00	0	0.00	0	0.00	0	0.00
2012	16 05	0	0.00	0	0.00	0	0.00	0	0.00	0	0.00	0	0.00	0	0.00	0	0.00	0	0.00
2012	16 06	0	0.00	0	0.00	0	0.00	0	0.00	0	0.00	0	0.00	0	0.00	0	0.00	0	0.00
2012	16 07	0	0.00	0	0.00	0	0.00	0	0.00	0	0.00	0	0.00	0	0.00	0	0.00	0	0.00
2012	16 11	0	0.00	0	0.00	0	0.00	0	0.00	0	0.00	0	0.00	0	0.00	0	0.00	0	0.00
2012	16 23	0	0.00	0	0.00	0	0.00	0	0.00	0	0.00	0	0.00	0	0.00	0	0.00	0	0.00
2012	16 27	0	0.00	0	0.00	0	0.00	0	0.00	0	0.00	0	0.00	0	0.00	0	0.00	0	0.00
2012	18 01	20	0.00	20	0.00	713,995	0.00	88,000	0.00	3,134,774	0.00	33,000	0.00	1,161,604	0.00	25,000	0.00	872,846	
2012	18 02	0	0.00	0	0.00	0	0.00	2,408,446	0.00	0	0.00	0	0.00	0	0.00	0	0.00	685,195	
2012	18 03	0	0.00	0	0.00	0	0.00	336,637	0.00	90,000	0.00	3,192,893	0.00	0	0.00	0	0.00	0	
2012	18 04	0	0.00	0	0.00	0	0.00	538,085	0.00	123,000	0.00	4,421,768	0.00	0	0.00	0	0.00	0	
2012	18 05	0	0.00	0	0.00	0	0.00	2,728,633	0.00	15,000	0.00	516,852	0.00	23,000	0.00	829,163			
2012	18 06	50	0.00	50	0.00	2,019,478	0.00	8,758,711	0.00	152,000	0.00	5,399,965	0.00	57,000	0.00	2,712,619			
2012	18 07	10	0.00	10	0.00	350,357	0.00	3,762,989	0.00	36,000	0.00	1,278,527	0.00	0	0.00	0			
2012	18 08	0	0.00	0	0.00	0	0.00	1,124,866	0.00	32,000	0.00	0	0.00	0	0.00	0	0.00	0	
2012	18 09	0	0.00	0	0.00	0	0.00	3,974,511	0.00	112,000	0.00	0	0.00	0	0.00	0	0.00	0	
2012	18 10	6	0.00	6	0.00	221,498	0.00	1,088,859	0.00	31,000	0.00	3,192,893	0.00	0	0.00	0	0.00	0	
2012	18 11	0	0.00	0	0.00	0	0.00	1,270,952	0.00	36,000	0.00	3,192,892	0.00	0	0.00	0	0.00	0	

FOLIO No. 210  
 MINISTERIO PÚBLICO  
 REPUBLICA DE HONDURAS  
 FISCALIA ESPECIAL PARA LA TRANSPARENCIA  
 COMBATE A LA CORRUPCIÓN PÚBLICA

Sector Inversión Pública  
 03 01 SUB\_SECTOR AGROPECUARIO  
 Variable Macroeconómica  
 421 MEJORAMIENTO DEL INDICE DE DESARROLLO HUMANO  
 Justificación  
 Incrementando el ingreso familiar, mejoraremos el índice de desarrollo humano de las familias en situación de pobreza beneficiarias del proyecto.

Producción 02 GENERADOS 3,000 EMPLEOS A TRAVÉS DE LA TRANSFORMACIÓN DE ACTIVIDADES PR		Unidad Medida: 0074 PERSONA	
Gestión 2012	Gestión 2013	Gestión 2014	Gestión 2015
Cantidad 2,919.00	Cantidad 0	Cantidad 0	Cantidad 0
Costo 71,947,548	Costo 0	Costo 0	Costo 0

Medio Verificación: Reportes de las empresas fortalecidas por el proyecto  
 Supuestos: Los beneficiarios muestran interés en las actividades productivas para tener acceso a oportunidades de empleos.

Ejercicio	Dep. Mun.	Trimestre 1		Trimestre 2		Trimestre 3		Trimestre 4	
		Cantidad	%	Cantidad	%	Cantidad	%	Cantidad	%
2012	06 01	464	0.00	464	0.00	464	0.00	464	0.00
2012	06 02	0	0.00	0	0.00	0	0.00	0	0.00
2012	06 03	0	0.00	0	0.00	0	0.00	0	0.00
2012	06 06	160	0.00	160	0.00	160	0.00	160	0.00
2012	06 09	31	0.00	31	0.00	31	0.00	31	0.00
2012	06 10	0	0.00	0	0.00	0	0.00	0	0.00
2012	06 14	0	0.00	0	0.00	0	0.00	0	0.00
2012	06 15	146	0.00	146	0.00	146	0.00	146	0.00

FOLIO No. 210  
 MINISTERIO PÚBLICO  
 REPUBLICA DE HONDURAS  
 FISCALIA ESPECIAL PARA LA TRANSPARENCIA  
 COMBATE A LA CORRUPCIÓN PÚBLICA

Folio No. 210  
 UFECCIC



**Categorías Programáticas  
Resultados de Producción  
Gestión: 2012**



07/01/2013 10:17:31  
Gestión: 2012  
R\_FPR\_PRO  
Página 25 de 38

**República de Honduras**

**Institución :** 0140 Secretaría de Agricultura y Ganadería  
**Programa:** 22 PROGRAMA COMPETITIVIDAD RURAL  
**Producción 02** GENERADOS 3,000 EMPLEOS A TRAVÉS DE LA TRANSFORMACIÓN DE ACTIVIDADES PR **Finalidad 03** Función 51 Agricultura y Ganadería **Unidad Medida:** 0074 PERSONA

Ejercicio	Dep. Mun.	Gestión 2012		Gestión 2013		Gestión 2014		Gestión 2015		Trimestre 1		Trimestre 2		Trimestre 3		Trimestre 4			
		Cantidad	%	Cantidad	%	Cantidad	%	Cantidad	%	Cantidad	%	Cantidad	%	Cantidad	%	Cantidad	%	Cantidad	%
2012	06	16	0	104.00	0.00	150.000	0	104.00	0.00	240.000	0	104.00	0.00	104.00	0.00	950.000	104.00	0.00	1,230.000
2012	07	04	0	155.00	0.00	295.000	0	155.00	0.00	0	0	155.00	0.00	155.00	0.00	300.000	155.00	0.00	1,865.000
2012	07	07	0	133.00	0.00	345.000	0	133.00	0.00	380.000	0	133.00	0.00	133.00	0.00	1,350.000	133.00	0.00	1,030.000
2012	07	09	0	0.00	0.00	0	0	45.00	0.00	45.000	0	45.00	0.00	45.00	0.00	540.000	45.00	0.00	390.000
2012	07	14	0	101.00	0.00	215.000	0	101.00	0.00	690.000	0	101.00	0.00	101.00	0.00	900.000	101.00	0.00	900.000
2012	07	17	0	0.00	0.00	0	0	22.00	0.00	170.000	0	22.00	0.00	22.00	0.00	300.000	22.00	0.00	150.000
2012	07	18	0	0.00	0.00	0	0	17.00	0.00	17.000	0	17.00	0.00	17.00	0.00	150.000	17.00	0.00	150.000
2012	08	01	0	285.00	0.00	543.000	0	285.00	0.00	477.000	0	285.00	0.00	285.00	0.00	2,589.000	285.00	0.00	2,381.000
2012	08	02	0	0.00	0.00	0	0	27.00	0.00	165.000	0	27.00	0.00	27.00	0.00	300.000	27.00	0.00	300.000
2012	08	04	0	73.00	0.00	130.000	0	73.00	0.00	70.000	0	73.00	0.00	73.00	0.00	685.000	73.00	0.00	735.000
2012	08	07	0	0.00	0.00	0	0	0.00	0.00	0	0	0.00	0.00	0.00	0.00	330.000	0.00	0.00	375.000
2012	08	08	0	0.00	0.00	0	0	27.00	0.00	150.000	0	27.00	0.00	27.00	0.00	300.000	27.00	0.00	325.000
2012	08	09	0	294.00	0.00	675.000	0	294.00	0.00	1,995.000	0	294.00	0.00	294.00	0.00	2,145.000	294.00	0.00	3,475.390
2012	08	12	0	87.00	0.00	100.000	0	87.00	0.00	690.000	0	87.00	0.00	87.00	0.00	810.000	87.00	0.00	860.000
2012	08	15	0	76.00	0.00	160.000	0	76.00	0.00	540.000	0	76.00	0.00	76.00	0.00	690.000	76.00	0.00	715.000
2012	08	21	0	60.00	0.00	105.000	0	60.00	0.00	410.000	0	60.00	0.00	60.00	0.00	550.000	60.00	0.00	600.000
2012	08	26	0	29.00	0.00	70.000	0	29.00	0.00	250.000	0	29.00	0.00	29.00	0.00	250.000	29.00	0.00	250.000
2012	08	27	0	0.00	0.00	0	0	28.00	0.00	195.000	0	28.00	0.00	28.00	0.00	300.000	28.00	0.00	300.000
2012	12	02	0	90.00	0.00	190.000	0	90.00	0.00	70.000	0	90.00	0.00	90.00	0.00	780.000	90.00	0.00	870.000
2012	12	06	0	46.00	0.00	125.000	0	46.00	0.00	340.000	0	46.00	0.00	46.00	0.00	420.000	46.00	0.00	420.000
2012	12	07	0	0.00	0.00	0	0	13.00	0.00	75.000	0	13.00	0.00	13.00	0.00	150.000	13.00	0.00	150.000
2012	12	09	0	0.00	0.00	0	0	14.00	0.00	105.000	0	14.00	0.00	14.00	0.00	150.000	14.00	0.00	150.000
2012	12	10	0	0.00	0.00	0	0	14.00	0.00	85.000	0	14.00	0.00	14.00	0.00	150.000	14.00	0.00	150.000
2012	12	11	0	0.00	0.00	0	0	72.00	0.00	21,429	0	72.00	0.00	72.00	0.00	595.000	72.00	0.00	601.610
2012	17	01	0	72.00	0.00	250.000	0	72.00	0.00	430.000	0	72.00	0.00	72.00	0.00	620.000	72.00	0.00	600.000
2012	17	02	0	66.00	0.00	210.000	0	66.00	0.00	155.000	0	66.00	0.00	66.00	0.00	300.000	66.00	0.00	300.000
2012	17	04	0	0.00	0.00	0	0	27.00	0.00	270.000	0	27.00	0.00	27.00	0.00	300.000	27.00	0.00	300.000
2012	17	05	0	64.00	0.00	123.000	0	64.00	0.00	37.000	0	64.00	0.00	64.00	0.00	615.000	64.00	0.00	615.000
2012	17	07	0	37.00	0.00	150.000	0	37.00	0.00	270.000	0	37.00	0.00	37.00	0.00	307.500	37.00	0.00	307.500
2012	17	08	0	0.00	0.00	0	0	0.00	0.00	0	0	0.00	0.00	0.00	0.00	359.119	0.00	0.00	390.000
2012	18	03	0	0.00	0.00	0	0	0.00	0.00	0	0	0.00	0.00	0.00	0.00	0	0.00	0.00	0
2012	18	04	0	0.00	0.00	0	0	0.00	0.00	0	0	0.00	0.00	0.00	0.00	0	0.00	0.00	0
2012	18	10	0	0.00	0.00	0	0	0.00	0.00	0	0	0.00	0.00	0.00	0.00	0	0.00	0.00	0
2012	18	11	0	0.00	0.00	0	0	0.00	0.00	0	0	0.00	0.00	0.00	0.00	0	0.00	0.00	0

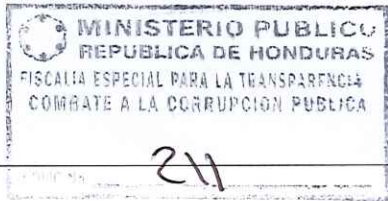
**Sector Inversión Pública**  
04 01 MULTISECTORIAL  
Variable Macroeconómica  
226 Población económicamente activa

**Producción 03** SOCIALIZACIÓN DEL PROYECTO A NIVEL DE LAS ORGANIZACIONES COMUNITARIAS **Unidad Medida:** 0300 ORGANIZACION

Gestión 2012		Gestión 2013		Gestión 2014		Gestión 2015	
Cantidad	%	Cantidad	%	Cantidad	%	Cantidad	%
30.00	0	.00	0	.00	0	.00	0
		Costo		Costo		Costo	
		2,677,444	0	0	0	0	0

**Medio Verificación:** Listado de organizaciones participantes en los talleres y reuniones de la socialización.

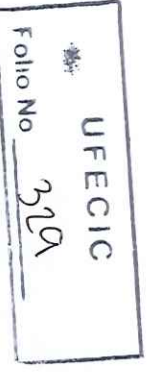

**Supuestos:** Interés de las organizaciones en participar en los talleres de socialización.



211

FOLIO 1461

00001329





**Categorías Programáticas  
Resultados de Producción  
Gestión: 2012**



07/01/2013 10:17:31  
Gestión: 2012  
R\_FPR\_PRO  
Página 26 de 38

**República de Honduras**

Institución : 0140		Secretaría de Agricultura y Ganadería		Finalidad 03		Función 51		Agricultura y Ganadería			
Programa: 22		PROGRAMA COMPETITIVIDAD RURAL		Unidad Medida: 0300		ORGANIZACIÓN					
Producción 03		SOCIALIZACIÓN DEL PROYECTO A NIVEL DE LAS ORGANIZACIONES COMUNITARIAS		Unidad Medida: 0155		CONTRATO					
Ejercicio		Dep. Mun.		Trimestre 1		Trimestre 2		Trimestre 3		Trimestre 4	
2012	2012	01	02	Cantidad	%	Cantidad	%	Cantidad	%	Cantidad	%
Costo	Costo	Costo	Costo	Costo	%	Costo	%	Costo	%	Costo	%
30.00	0	2,677,444	0	.00	0.00	0	0.00	0	0.00	0	0.00
2012	01	02	0	0.00	0.00	0	0.00	0	0.00	0	0.00
52,436	01	03	0	0.00	0.00	0	0.00	0	0.00	0	0.00
52,436	01	04	0	0.00	0.00	0	0.00	0	0.00	0	0.00
52,436	01	05	0	0.00	0.00	0	0.00	0	0.00	0	0.00
52,436	01	06	0	0.00	0.00	0	0.00	0	0.00	0	0.00
52,436	01	07	0	0.00	0.00	0	0.00	0	0.00	0	0.00
52,436	01	08	0	0.00	0.00	0	0.00	0	0.00	0	0.00
52,436	05	01	0	0.00	0.00	0	0.00	0	0.00	0	0.00
52,436	05	03	0	0.00	0.00	0	0.00	0	0.00	0	0.00
52,436	05	04	0	0.00	0.00	0	0.00	0	0.00	0	0.00
52,436	05	07	0	0.00	0.00	0	0.00	0	0.00	0	0.00
52,436	05	08	0	0.00	0.00	0	0.00	0	0.00	0	0.00
52,436	05	10	0	0.00	0.00	0	0.00	0	0.00	0	0.00
52,436	16	01	0	0.00	0.00	0	0.00	0	0.00	0	0.00
52,436	16	05	0	0.00	0.00	0	0.00	0	0.00	0	0.00
52,436	16	06	0	0.00	0.00	0	0.00	0	0.00	0	0.00
52,436	16	07	0	0.00	0.00	0	0.00	0	0.00	0	0.00
52,436	16	11	0	0.00	0.00	0	0.00	0	0.00	0	0.00
52,436	16	23	0	0.00	0.00	0	0.00	0	0.00	0	0.00
52,436	16	27	0	0.00	0.00	0	0.00	0	0.00	0	0.00
Variable Macroeconómica											
409 COMPETITIVIDAD DE LA ZONA BENEFICIADA											
Sector Inversión Pública											
03 01 SUB_SECTOR AGROPECUARIO											
Objetivos Institucionales:											
Sub Programa: 22 00 -											
Proyecto: 22 00 001 MEJORANDO LA COMPETITIVIDAD DE LA ECONOMIA RURAL EN YORO PRO BIP: 001600010300 Tipo Bip: Desarrollo Humano											
Producción 01 FORTALECIDAS LAS CAPACIDADES DE GESTIÓN DE 50 GRUPOS EMPRESARIALES RURALES (GER) Unidad Medida: 0155 CONTRATO											
Etapa Bip: Nuevo											
Medio Verificación: Grupos Empresariales Rurales (GER) con contratos y/o convenios firmados y en vigencia											
Supuestos: Familias integrantes de GER atienden el proceso de focalización del PROMECOM											
Ejercicio	Dep. Mun.	Cantidad	%	Costo	%	Cantidad	%	Costo	%	Cantidad	%
2012	18 01	0	0.00	0	0.00	6.00	0.00	1,764,054	0.00	2.00	0.00
872,846	18 02	0	0.00	0	0.00	2.00	0.00	707,036	0.00	0	0.00
150,059	2012	18 03	0	0.00	0.00	1.00	0.00	336,637	0.00	2.00	0.00
0	2012	18 04	0	0.00	0.00	2.00	0.00	538,085	0.00	3.00	0.00
0	2012	18 05	0	0.00	0.00	2.00	0.00	1,027,224	0.00	1.00	0.00
477,147	2012	18 06	0	0.00	0.00	6.00	0.00	4,428,363	0.00	3.00	0.00
2,013,742	2012	18 07	0	0.00	0.00	1.00	0.00	962,951	0.00	0	0.00
0	2012	18 08	0	0.00	0.00	1.00	0.00	420,835	0.00	1.00	0.00
0	2012	18 08	0	0.00	0.00	1.00	0.00	496,270	0.00	0	0.00

MINISTERIO PÚBLICO  
REPUBLICA DE HONDURAS  
FISCALIA ESPECIAL PARA LA TRANSPARENCIA  
COMBATE A LA CORRUPCIÓN PÚBLICA

FOLIO No. 462

00001330

FOLIO No. 330  
UFEVIC



**Categorías Programáticas  
Resultados de Producción  
Gestión: 2012**



07/01/2013 10:17:31  
Gestión: 2012  
R\_FPR\_PRO  
Página 27 de 38

**República de Honduras**

**Institución :** 0140 Secretaría de Agricultura y Ganadería  
**Programa:** 22 PROGRAMA COMPETITIVIDAD RURAL  
**Sub Programa:** 22 00 -

**Finalidad 03** Función 51 Agricultura y Ganadería

**Proyecto:** 22 00 001 MEJORANDO LA COMPETITIVIDAD DE LA ECONOMIA RURAL EN YORO PRO BIP: 001600010300 **Tipo BIP:** Desarrollo Humano **Etapa BIP:** Nuevo  
**Producción 01** FORTALECIDAS LAS CAPACIDADES DE GESTIÓN DE 50 GRUPOS EMPRESARIALES RURALES (GER) **Unidad Medida:** 0155 CONTRATO

Ejercicio	Dep. Mun.	Gestión 2012		Gestión 2013		Gestión 2014		Gestión 2015		Trimestre 1		Trimestre 2		Trimestre 3		Trimestre 4	
		Cantidad	Costo	Cantidad	Costo	Cantidad	Costo	Cantidad	Costo	Cantidad	Costo	Cantidad	Costo	Cantidad	Costo	Cantidad	Costo
2012	18 09	0	31,369,473	0	0	0	0	0	0	0	0	0	0	0	0	0	0
2012	18 10	0	0	0	0	0	0	0	0	0	0	0	0	0	0	0	0
2012	18 11	0	0	0	0	0	0	0	0	0	0	0	0	0	0	0	0

**Sector Inversión Pública**  
Variable Macroeconómica  
411 DESARROLLO REGIONAL/ NUMERO Y TIPO DE ORGANIZACIONES RURALES Se apoyara al desarrollo regional la fortalecer a las organizaciones productivas de Yoro  
03 01 SUB\_SECTOR AGROPECUARIO  
**Producción 02** IMPLEMENTADOS 50 PLANES DE INVERSION POR GRUPOS EMPRESARIALES RURALES (GER) **Unidad Medida:** 0264 PLAN

Ejercicio	Dep. Mun.	Gestión 2012		Gestión 2013		Gestión 2014		Gestión 2015		Trimestre 1		Trimestre 2		Trimestre 3		Trimestre 4	
		Cantidad	Costo	Cantidad	Costo	Cantidad	Costo	Cantidad	Costo	Cantidad	Costo	Cantidad	Costo	Cantidad	Costo	Cantidad	Costo
2012	0	0	28,540,535	0	0	0	0	0	0	0	0	0	0	0	0	0	0

**Medio Verificación:** Comprobante de los desembolsos en cuentas bancarias de los GER

Ejercicio	Dep. Mun.	Gestión 2012		Gestión 2013		Gestión 2014		Gestión 2015		Trimestre 1		Trimestre 2		Trimestre 3		Trimestre 4	
		Cantidad	Costo	Cantidad	Costo	Cantidad	Costo	Cantidad	Costo	Cantidad	Costo	Cantidad	Costo	Cantidad	Costo	Cantidad	Costo
2012	18 01	3.00	713,995	3.00	0	3.00	0	3.00	0	3.00	0	3.00	0	3.00	0	3.00	0
2012	18 02	5.00	0	5.00	0	5.00	0	5.00	0	5.00	0	5.00	0	5.00	0	5.00	0
2012	18 04	0.00	0	0.00	0	0.00	0	0.00	0	0.00	0	0.00	0	0.00	0	0.00	0
2012	18 05	4.00	0	4.00	0	4.00	0	4.00	0	4.00	0	4.00	0	4.00	0	4.00	0
2012	18 06	3.00	1,089,279	3.00	0	3.00	0	3.00	0	3.00	0	3.00	0	3.00	0	3.00	0
2012	18 07	0.00	0	0.00	0	0.00	0	0.00	0	0.00	0	0.00	0	0.00	0	0.00	0
2012	18 08	0.00	0	0.00	0	0.00	0	0.00	0	0.00	0	0.00	0	0.00	0	0.00	0
2012	18 09	0.00	0	0.00	0	0.00	0	0.00	0	0.00	0	0.00	0	0.00	0	0.00	0
2012	18 10	1.00	221,498	1.00	0	1.00	0	1.00	0	1.00	0	1.00	0	1.00	0	1.00	0
2012	18 11	0.00	0	0.00	0	0.00	0	0.00	0	0.00	0	0.00	0	0.00	0	0.00	0

**Sector Inversión Pública**  
Variable Macroeconómica  
409 COMPETITIVIDAD DE LA ZONA BENEFICIADA  
03 01 SUB\_SECTOR AGROPECUARIO

**Actividad Obra:** 22 00 001 SISTEMA DE INFORMACION DE MERCADO  
**Producción 01** FORTALECIDOS 50 GRUPOS EMPRESARIALES RURALES DE YORO CON CAPITAL DE TRABAJO, ACOMPAÑAMIENTO, ASISTENCIA TECNICA Y CAPACITACION PARA LA IMPLEMENTACION DE LOS PLANES DE NEGOCIO **Unidad Medida:** 0264 PLAN

Ejercicio	Dep. Mun.	Gestión 2012		Gestión 2013		Gestión 2014		Gestión 2015		Trimestre 1		Trimestre 2		Trimestre 3		Trimestre 4	
		Cantidad	Costo	Cantidad	Costo	Cantidad	Costo	Cantidad	Costo	Cantidad	Costo	Cantidad	Costo	Cantidad	Costo	Cantidad	Costo
2012	0	0	59,910,008	0	0	0	0	0	0	0	0	0	0	0	0	0	0

**Medio Verificación:** COMPROBANTE DE LOS DESEMBOLOS EN CUENTAS BANCARIAS DE LOS GRUPOS EMPRESARIALES RURALES

Ejercicio	Dep. Mun.	Gestión 2012		Gestión 2013		Gestión 2014		Gestión 2015		Trimestre 1		Trimestre 2		Trimestre 3		Trimestre 4	
		Cantidad	Costo	Cantidad	Costo	Cantidad	Costo	Cantidad	Costo	Cantidad	Costo	Cantidad	Costo	Cantidad	Costo	Cantidad	Costo
2012	01 02	0	0	0	0	0	0	0	0	0	0	0	0	0	0	0	0

463

00001331



Folio No 331  
UFECIC



213





República de Honduras

Categorías Programáticas  
Resultados de Producción  
Gestión: 2012

Institución :		0140 Secretaría de Agricultura y Ganadería		Finalidad 03		Función 51		Agricultura y Ganadería		Etapa Bip:		Nuevo			
Programa :		22 00 001 PROGRAMA COMPETITIVIDAD RURAL		Sub Programa:		22 00 001 MEJORANDO LA COMPETITIVIDAD DE LA ECONOMIA RURAL EN YORO PRO		BIP: 001600010300		Tipo Bip:		Desarrollo Humano			
Proyecto :		22 00 001		SISTEMA DE INFORMACION DE MERCADO <th colspan="2">Unidad Medida:</th> <td colspan="2">0264</td> <th colspan="2">PLAN <th colspan="2">Sin Producción:</th> <td colspan="2">N</td> </th>		Unidad Medida:		0264		PLAN <th colspan="2">Sin Producción:</th> <td colspan="2">N</td>		Sin Producción:		N	
Producción 01		FORTALECIDOS 50 GRUPOS EMPRESARIALES RURALES DE YORO CON CAPITAL DE TRABAJO, ACOMPAÑAMIENTO, ASISTENCIA TECNICA Y CAPACITACION PARA LA IMPLEMENTACION DE LOS PLANES DE NEGOCIO		Gestión 2012		Gestión 2013		Gestión 2014		Gestión 2015		Gestión 2016		Gestión 2017	
Ejercicio	Dep. Mun.	Cantidad	%	Costo	Cantidad	%	Costo	Cantidad	%	Costo	Cantidad	%	Costo	Cantidad	%
		Gestión 2012		Gestión 2013		Gestión 2014		Gestión 2015		Gestión 2016		Gestión 2017		Gestión 2018	
		Cantidad		%		Costo		Cantidad		%		Costo		Cantidad	
		%		%		%		%		%		%		%	
		%		%		%		%		%		%		%	
2012	01 03	0.00	0.00	0	0.00	0.00	0	0.00	0.00	0	0.00	0.00	0	0.00	0.00
2012	01 04	0.00	0.00	0	0.00	0.00	0	0.00	0.00	0	0.00	0.00	0	0.00	0.00
2012	01 05	0.00	0.00	0	0.00	0.00	0	0.00	0.00	0	0.00	0.00	0	0.00	0.00
2012	01 06	0.00	0.00	0	0.00	0.00	0	0.00	0.00	0	0.00	0.00	0	0.00	0.00
2012	01 07	0.00	0.00	0	0.00	0.00	0	0.00	0.00	0	0.00	0.00	0	0.00	0.00
2012	01 08	0.00	0.00	0	0.00	0.00	0	0.00	0.00	0	0.00	0.00	0	0.00	0.00
2012	05 01	0.00	0.00	0	0.00	0.00	0	0.00	0.00	0	0.00	0.00	0	0.00	0.00
2012	05 03	0.00	0.00	0	0.00	0.00	0	0.00	0.00	0	0.00	0.00	0	0.00	0.00
2012	05 04	0.00	0.00	0	0.00	0.00	0	0.00	0.00	0	0.00	0.00	0	0.00	0.00
2012	05 07	0.00	0.00	0	0.00	0.00	0	0.00	0.00	0	0.00	0.00	0	0.00	0.00
2012	05 08	0.00	0.00	0	0.00	0.00	0	0.00	0.00	0	0.00	0.00	0	0.00	0.00
2012	05 10	0.00	0.00	0	0.00	0.00	0	0.00	0.00	0	0.00	0.00	0	0.00	0.00
2012	16 01	0.00	0.00	0	0.00	0.00	0	0.00	0.00	0	0.00	0.00	0	0.00	0.00
2012	16 05	0.00	0.00	0	0.00	0.00	0	0.00	0.00	0	0.00	0.00	0	0.00	0.00
2012	16 06	0.00	0.00	0	0.00	0.00	0	0.00	0.00	0	0.00	0.00	0	0.00	0.00
2012	16 07	0.00	0.00	0	0.00	0.00	0	0.00	0.00	0	0.00	0.00	0	0.00	0.00
2012	16 11	0.00	0.00	0	0.00	0.00	0	0.00	0.00	0	0.00	0.00	0	0.00	0.00
2012	16 23	0.00	0.00	0	0.00	0.00	0	0.00	0.00	0	0.00	0.00	0	0.00	0.00
2012	16 27	0.00	0.00	0	0.00	0.00	0	0.00	0.00	0	0.00	0.00	0	0.00	0.00
2012	18 01	1.00	0.00	713,995	4.00	0.00	3,134,774	2.00	0.00	1,161,604	1.00	0.00	872,846	1.00	0.00
2012	18 02	0.00	0.00	0	2.00	0.00	2,405,446	2.00	0.00	0	1.00	0.00	685,195	1.00	0.00
2012	18 03	0.00	0.00	0	1.00	0.00	336,637	2.00	0.00	3,192,893	0.00	0.00	0	0.00	0.00
2012	18 04	0.00	0.00	0	1.00	0.00	536,085	3.00	0.00	4,421,768	0.00	0.00	0	0.00	0.00
2012	18 05	0.00	0.00	0	2.00	0.00	2,728,633	1.00	0.00	516,852	1.00	0.00	829,163	1.00	0.00
2012	18 06	1.00	0.00	2,019,478	9.00	0.00	8,758,711	3.00	0.00	5,399,965	1.00	0.00	2,712,619	1.00	0.00
2012	18 07	1.00	0.00	350,357	4.00	0.00	3,782,989	0.00	0.00	1,278,527	0.00	0.00	0	0.00	0.00
2012	18 08	0.00	0.00	0	1.00	0.00	1,124,866	2.00	0.00	1,278,527	0.00	0.00	0	0.00	0.00
2012	18 09	0.00	0.00	0	3.00	0.00	3,974,511	0.00	0.00	3,192,893	0.00	0.00	0	0.00	0.00
2012	18 10	1.00	0.00	221,498	2.00	0.00	1,083,959	5.00	0.00	3,192,893	0.00	0.00	0	0.00	0.00
2012	18 11	0.00	0.00	0	2.00	0.00	1,270,952	5.00	0.00	3,192,892	0.00	0.00	0	0.00	0.00
Variable Macroeconómica															
409 COMPETITIVIDAD DE LA ZONA BENEFICIADA															
Sector Inversión Pública															
03 01 SUB SECTOR AGROPECUARIO															
Justificación															
SE APOYARA A LA COMPETITIVIDAD DE LA ZONA BENEFICIADA AL CAPITALIZAR PLANES DE INVERSION CON ENFOQUE DE ENCADENAMIENTO PRODUCTIVO, COMERCIAL GNERO Y AMBIENTE															
Proyecto:		22 00 003 PROGRAMA DE DESARROLLO RURAL SOSTENIBLE PARA LA REGION SUR (		BIP:		001600011100		Tipo Bip:		Mixto		Etapa Bip:		Ejecución Arreste	
Producción 01		IMPLEMENTADOS 35 PLANES DE NEGOCIOS SOSTENIBLES (PNS)		Unidad Medida:		0264		PLAN		PLAN		Gestión 2015		Gestión 2016	
		Gestión 2012		Gestión 2013		Gestión 2014		Gestión 2015		Gestión 2016		Gestión 2017		Gestión 2018	



FOLIO No 214

FOLIO No 464



Folio No 232 UFEVIC



**Categorías Programáticas  
Resultados de Producción  
Gestión: 2012**

República de Honduras

Institución : 0140 Secretaría de Agricultura y Ganadería  
Programa: 22 PROGRAMA COMPETITIVIDAD RURAL  
Sub Programa: 22 00 -  
Proyecto: 22 00 003 PROGRAMA DE DESARROLLO RURAL SOSTENIBLE PARA LA REGION SUR ( BIP: 001600011100 Tipo BIP: Mixto Etapa BIP: Ejecución o Arrastre)  
Producción 01 IMPLEMENTADOS 35 PLANES DE NEGOCIOS SOSTENIBLES (PNS) Unidad Medida: 0264 PLAN

Ejercicio	Dep. Mun.	Gestión 2012		Gestión 2013		Gestión 2014		Gestión 2015		Trimestre 1		Trimestre 2		Trimestre 3		Trimestre 4			
		Cantidad	Costo	Cantidad	Costo	Cantidad	Costo	Cantidad	Costo	Cantidad	Costo	%	Cantidad	Costo	%	Cantidad	Costo	%	
2012	06 01	2.00	1,145,000	0.00	0	0.00	0	0.00	0	0.00	0.00	0	0.00	0.00	0	0.00	0	0.00	
2012	06 06	2.00	90,000	2.00	310,000	2.00	0	2.00	0	2.00	0.00	2.00	0.00	2.00	0.00	2.00	0.00	2.00	0.00
2012	06 09	2.00	50,000	2.00	50,000	2.00	0	2.00	0	2.00	0.00	2.00	0.00	2.00	0.00	2.00	0.00	2.00	0.00
2012	06 15	2.00	95,000	2.00	520,000	2.00	0	2.00	0	2.00	0.00	2.00	0.00	2.00	0.00	2.00	0.00	2.00	0.00
2012	06 16	2.00	40,000	2.00	60,000	2.00	0	2.00	0	2.00	0.00	2.00	0.00	2.00	0.00	2.00	0.00	2.00	0.00
2012	07 04	1.00	155,000	1.00	0	1.00	0	1.00	0	1.00	0.00	1.00	0.00	1.00	0.00	1.00	0.00	1.00	0.00
2012	07 07	1.00	290,000	1.00	0	1.00	0	1.00	0	1.00	0.00	1.00	0.00	1.00	0.00	1.00	0.00	1.00	0.00
2012	07 14	1.00	100,000	1.00	450,000	1.00	0	1.00	0	1.00	0.00	1.00	0.00	1.00	0.00	1.00	0.00	1.00	0.00
2012	08 01	2.00	315,000	2.00	0	2.00	0	2.00	0	2.00	0.00	2.00	0.00	2.00	0.00	2.00	0.00	2.00	0.00
2012	08 04	1.00	90,000	1.00	0	1.00	0	1.00	0	1.00	0.00	1.00	0.00	1.00	0.00	1.00	0.00	1.00	0.00
2012	08 09	2.00	80,000	2.00	0	2.00	0	2.00	0	2.00	0.00	2.00	0.00	2.00	0.00	2.00	0.00	2.00	0.00
2012	08 12	2.00	90,000	2.00	0	2.00	0	2.00	0	2.00	0.00	2.00	0.00	2.00	0.00	2.00	0.00	2.00	0.00
2012	08 15	2.00	110,000	2.00	0	2.00	0	2.00	0	2.00	0.00	2.00	0.00	2.00	0.00	2.00	0.00	2.00	0.00
2012	08 21	1.00	50,000	1.00	0	1.00	0	1.00	0	1.00	0.00	1.00	0.00	1.00	0.00	1.00	0.00	1.00	0.00
2012	08 26	2.00	70,000	2.00	0	2.00	0	2.00	0	2.00	0.00	2.00	0.00	2.00	0.00	2.00	0.00	2.00	0.00
2012	12 02	1.00	60,000	1.00	0	1.00	0	1.00	0	1.00	0.00	1.00	0.00	1.00	0.00	1.00	0.00	1.00	0.00
2012	12 06	2.00	120,000	2.00	0	2.00	0	2.00	0	2.00	0.00	2.00	0.00	2.00	0.00	2.00	0.00	2.00	0.00
2012	17 01	2.00	100,000	2.00	0	2.00	0	2.00	0	2.00	0.00	2.00	0.00	2.00	0.00	2.00	0.00	2.00	0.00
2012	17 02	1.00	100,000	1.00	0	1.00	0	1.00	0	1.00	0.00	1.00	0.00	1.00	0.00	1.00	0.00	1.00	0.00
2012	17 05	2.00	100,000	2.00	0	2.00	0	2.00	0	2.00	0.00	2.00	0.00	2.00	0.00	2.00	0.00	2.00	0.00
2012	17 07	2.00	150,000	2.00	0	2.00	0	2.00	0	2.00	0.00	2.00	0.00	2.00	0.00	2.00	0.00	2.00	0.00
2012	18 03	0.00	0	0.00	0	0.00	0	0.00	0	0.00	0.00	0.00	0.00	0.00	0.00	0.00	0.00	0.00	0.00
2012	18 04	0.00	0	0.00	0	0.00	0	0.00	0	0.00	0.00	0.00	0.00	0.00	0.00	0.00	0.00	0.00	0.00
2012	18 10	0.00	0	0.00	0	0.00	0	0.00	0	0.00	0.00	0.00	0.00	0.00	0.00	0.00	0.00	0.00	0.00
2012	18 11	0.00	0	0.00	0	0.00	0	0.00	0	0.00	0.00	0.00	0.00	0.00	0.00	0.00	0.00	0.00	0.00

Medio Verificación: Plan de Negocio Sostenible(PNS), convenios y contratos con compradores



Sector Inversión Pública  
03 01 SUB\_SECTOR AGROPECUARIO  
Variable Macroeconómica  
409 COMPETITIVIDAD DE LA ZONA BENEFICIADA

Producción 02 REHABILITADAS E INCORPORADAS AL RIEGO 330 HECTÁREAS DE CULTIVOS AGRÍCOLAS, BENEFIC Unidad Medida: 0044 HECTÁREA

Ejercicio	Dep. Mun.	Gestión 2012		Gestión 2013		Gestión 2014		Gestión 2015		Trimestre 1		Trimestre 2		Trimestre 3		Trimestre 4			
		Cantidad	Costo	Cantidad	Costo	Cantidad	Costo	Cantidad	Costo	%	Cantidad	Costo	%	Cantidad	Costo	%	Cantidad	Costo	%
2012	06 01	48.00	1,426,000	48.00	0	48.00	0	48.00	0	48.00	0.00	48.00	0.00	48.00	0.00	48.00	0.00	48.00	0.00
2012	06 02	0.00	0	0.00	0	0.00	0	0.00	0	0.00	0.00	0.00	0.00	0.00	0.00	0.00	0.00	0.00	0.00
2012	06 06	1.00	90,000	1.00	0	1.00	0	1.00	0	1.00	0.00	1.00	0.00	1.00	0.00	1.00	0.00	1.00	0.00
2012	06 10	0.00	0	0.00	0	0.00	0	0.00	0	0.00	0.00	0.00	0.00	0.00	0.00	0.00	0.00	0.00	0.00
2012	06 14	0.00	0	0.00	0	0.00	0	0.00	0	0.00	0.00	0.00	0.00	0.00	0.00	0.00	0.00	0.00	0.00

Medio Verificación: Acta de recepción de obra de los sistemas



Folio No 2333  
UFECIC



**Categorías Programáticas  
Resultados de Producción  
Gestión: 2012**



07/01/2013 10:17:31  
Gestión: 2012  
R\_FPR\_PRO  
Página 30 de 38

República de Honduras

Institución :		0140 Secretaría de Agricultura y Ganadería		Finalidad 03		Función 51		Agricultura y Ganadería		Etapa Bip:		Ejecución o Arrastre	
Programa:		22 00 PROGRAMA COMPETITIVIDAD RURAL		Tipo Bip:		Mixto		HECTÁREA		HECTÁREA			
Sub Programa:		22 00		BIP:		001600011000							
Proyecto:		22 00 003 PROGRAMA DE DESARROLLO RURAL SOSTENIBLE PARA LA REGION SUR (		Unidad Medida:		0044		HECTÁREA					
Producción		02 REHABILITADAS E INCORPORADAS AL RIEGO 330 HECTÁREAS DE CULTIVOS AGRÍCOLAS, BENEFIC		Unidad Medida:		0044		HECTÁREA					
Ejercicio	Cantidad	Gestión 2012		Gestión 2013		Gestión 2014		Gestión 2015		Trimestre 3		Trimestre 4	
		Dep. Mun.	%	Cantidad	%	Cantidad	%	Cantidad	%	Cantidad	%	Cantidad	%
	330.00	0	0	15,793.571	0	0	0	0	0	0	0	0	0
Ejercicio		Dep. Mun.	Cantidad	Costo	Trimestre 1	Trimestre 2	Trimestre 3	Trimestre 4	Costo	Trimestre 3	Trimestre 4	Costo	Trimestre 4
	2012	06 15	2.00	90,000	0.00	2.00	0.00	2.00	90,000	0.00	2.00	0.00	60,000
	2012	06 16	11.00	50,000	0.00	0.00	0.00	0.00	0	0.00	0.00	0.00	340,000
	2012	07 04	50.00	110,000	0.00	0.00	0.00	0.00	0	0.00	0.00	0.00	820,000
	2012	07 07	17.00	20,000	0.00	17.00	0.00	17.00	270,000	0.00	17.00	0.00	100,000
	2012	07 09	0.00	0	0.00	0.00	0.00	0.00	0	0.00	0.00	0.00	90,000
	2012	07 14	4.00	0	0.00	4.00	0.00	4.00	0	0.00	4.00	0.00	150,000
	2012	08 01	50.00	33,000	0.00	50.00	0.00	50.00	684,000	0.00	50.00	0.00	666,000
	2012	08 04	12.00	20,000	0.00	12.00	0.00	12.00	145,000	0.00	12.00	0.00	145,000
	2012	08 07	0.00	0	0.00	0.00	0.00	0.00	25,000	0.00	0.00	0.00	125,000
	2012	08 09	1.00	40,000	0.00	1.00	0.00	1.00	0	0.00	1.00	0.00	800,000
	2012	08 15	1.00	20,000	0.00	1.00	0.00	1.00	0	0.00	1.00	0.00	0
	2012	08 21	1.00	40,000	0.00	1.00	0.00	1.00	0	0.00	1.00	0.00	0
	2012	12 02	16.00	0	0.00	16.00	0.00	16.00	180,000	0.00	16.00	0.00	270,000
	2012	12 10	0.00	0	0.00	0.00	0.00	0.00	0	0.00	0.00	0.00	80,000
	2012	17 01	15.00	25,000	0.00	15.00	0.00	15.00	180,000	0.00	15.00	0.00	178,571
	2012	17 05	11.00	13,000	0.00	0.00	0.00	11.00	135,000	0.00	11.00	0.00	135,000
	2012	17 08	0.00	0	0.00	0.00	0.00	0.00	0	0.00	0.00	0.00	0
Sector Inversión Pública													
03 01 SUB_SECTOR AGROPECUARIO		Variable Macroeconómica		400 NUMERO DE HECTAREAS INCORPORADAS AL RIEGO		Justificación		A través de la rehabilitación e incorporación de sistemas de riego, los productores aumentaran su producción a través de la diversificación de cultivos		Unidad Medida: 0275 EMPRESA			
Producción 03		FUNCIONANDO UNA (1) PLANTA DE EXTRACCIÓN DE ACEITE DE AJONJOLI.		Gestión 2012		Gestión 2013		Gestión 2014		Gestión 2015			
	1.00	0	0	680,000	0	0	0	0	0	0	0	0	0
Ejercicio		Dep. Mun.	Cantidad	Costo	Trimestre 1	Trimestre 2	Trimestre 3	Trimestre 4	Costo	Trimestre 3	Trimestre 4	Costo	Trimestre 4
	2012	06 06	1.00	680,000	0.00	0.00	0.00	0.00	0	0.00	0.00	0.00	0
Medio Verificación: Acta de traspaso de la planta a los beneficiarios													
Sector Inversión Pública		Variable Macroeconómica		419 AUMENTO EN LAS EXPORTACIONES AGROPECUARIAS		Justificación		Con la puesta en marcha de la planta extractora de aceite de ajonjolí, los productores agrían valor agregado a su producción e incremento en las exportaciones		Unidad Medida: 0275 EMPRESA			
03 01 SUB_SECTOR AGROPECUARIO		OPERANDO 2 EMPACADORAS DE HORTALIZAS		Gestión 2012		Gestión 2013		Gestión 2014		Gestión 2015			
	2.00	0	0	1,080,000	0	0	0	0	0	0	0	0	0
Ejercicio		Dep. Mun.	Cantidad	Costo	Trimestre 1	Trimestre 2	Trimestre 3	Trimestre 4	Costo	Trimestre 3	Trimestre 4	Costo	Trimestre 4
	2012	06 06	2.00	1,080,000	0.00	0.00	0.00	0.00	0	0.00	0.00	0.00	0
Medio Verificación: Acta de traspaso de las plantas a los beneficiarios													

MINISTERIO PÚBLICO  
REPUBLICA DE HONDURAS  
FISCALIA ESPECIAL PARA LA TRANSPARENCIA  
COMBATE A LA CORRUPCIÓN PÚBLICA

216

FOLIO No. 466

REPUBLICA DE HONDURAS  
FISCALIA ESPECIAL PARA LA TRANSPARENCIA  
COMBATE A LA CORRUPCIÓN PÚBLICA

FOLIO No. 33A  
UFECIC



**Categorías Programáticas  
Resultados de Producción  
Gestión: 2012**

República de Honduras

Institución :		0140 Secretaría de Agricultura y Ganadería		Finalidad 03		Función 51 Agricultura y Ganadería		Tipo Bip:		Ejecución o Arrastre			
Programa:		22 00 003 PROGRAMA DE DESARROLLO RURAL SOSTENIBLE PARA LA REGION SUR (		BIP:		001600011100		Mixto <td colspan="2"></td>					
Sub Programa:		22 00 -		Unidad Medida:		0275		EMPRESA <td colspan="2"></td>					
Proyección		04 OPERANDO 2 EMPACADORAS DE HORTALIZAS		Gestión 2012		Gestión 2013		Gestión 2014		Gestión 2015			
Ejercicio	Dep. Mun.	Cantidad	%	Costo	Cantidad	%	Costo	Cantidad	%	Costo	Cantidad	%	Costo
2012	06 15	1.00	0.00	220,000	0.00	0.00	0	0.00	0.00	0	0.00	0.00	0
2012	07 14	1.00	0.00	90,000	0.00	0.00	0	0.00	0.00	0	0.00	0.00	0
2012	08 01	1.00	0.00	45,000	0.00	0.00	0	0.00	0.00	0	0.00	0.00	0
2012	08 09	1.00	0.00	545,000	0.00	0.00	0	0.00	0.00	0	0.00	0.00	0
2012	12 02	1.00	0.00	90,000	0.00	0.00	0	0.00	0.00	0	0.00	0.00	0
2012	17 01	1.00	0.00	90,000	0.00	0.00	0	0.00	0.00	0	0.00	0.00	0
<b>Justificación</b> Variable Macroeconómica 409 COMPETITIVIDAD DE LA ZONA BENEFICIADA													
<b>Unidad Medida:</b> 0053 KILÓMETRO													
<b>Supuestos:</b> Las familias beneficiarias logran llevar a los mercados locales y regionales, sus producciones por la rehabilitación de caminos rurales.													
Producción 05		REHABILITADOS 70 KMS. DE CAMINOS RURALES BENEFICIANDOSE 10 MIL FAMILIAS		Gestión 2012		Gestión 2013		Gestión 2014		Gestión 2015			
Ejercicio	Dep. Mun.	Cantidad	%	Costo	Cantidad	%	Costo	Cantidad	%	Costo	Cantidad	%	Costo
2012	06 01	3.00	0.00	350,000	3.00	0.00	300,000	3.00	0.00	300,000	3.00	0.00	300,000
2012	06 03	0.00	0.00	0	1.00	0.00	100,000	1.00	0.00	120,000	1.00	0.00	120,000
2012	06 06	2.00	0.00	15,000	2.00	0.00	90,000	2.00	0.00	90,000	2.00	0.00	90,000
2012	06 09	1.00	0.00	30,000	1.00	0.00	170,000	1.00	0.00	150,000	1.00	0.00	150,000
2012	06 16	1.00	0.00	60,000	1.00	0.00	350,000	1.00	0.00	750,000	1.00	0.00	750,000
2012	07 04	2.00	0.00	30,000	2.00	0.00	70,000	2.00	0.00	150,000	2.00	0.00	750,000
2012	07 07	6.00	0.00	35,000	6.00	0.00	140,000	6.00	0.00	450,000	6.00	0.00	300,000
2012	07 09	0.00	0.00	0	3.00	0.00	135,000	3.00	0.00	450,000	3.00	0.00	300,000
2012	07 14	3.00	0.00	25,000	3.00	0.00	30,000	3.00	0.00	450,000	3.00	0.00	300,000
2012	07 17	0.00	0.00	0	3.00	0.00	170,000	3.00	0.00	300,000	3.00	0.00	150,000
2012	07 18	2.00	0.00	0	2.00	0.00	170,000	2.00	0.00	150,000	2.00	0.00	200,000
2012	08 01	2.00	0.00	150,000	2.00	0.00	300,000	2.00	0.00	300,000	2.00	0.00	200,000
2012	08 02	0.00	0.00	0	1.00	0.00	185,000	1.00	0.00	300,000	1.00	0.00	300,000
2012	08 04	3.00	0.00	20,000	3.00	0.00	140,000	3.00	0.00	300,000	3.00	0.00	390,000
2012	08 07	0.00	0.00	0	0.00	0.00	0	2.00	0.00	180,000	2.00	0.00	250,000
2012	08 08	0.00	0.00	0	2.00	0.00	150,000	2.00	0.00	300,000	2.00	0.00	375,000
2012	08 09	2.00	0.00	30,000	2.00	0.00	0	4.00	0.00	955,390	60.00	0.00	1,240,000
2012	08 12	2.00	0.00	10,000	2.00	0.00	180,000	2.00	0.00	300,000	2.00	0.00	360,000
2012	08 15	2.00	0.00	10,000	2.00	0.00	190,000	2.00	0.00	300,000	2.00	0.00	325,000
2012	08 21	3.00	0.00	15,000	3.00	0.00	200,000	3.00	0.00	300,000	3.00	0.00	340,000
2012	08 27	0.00	0.00	0	2.00	0.00	195,000	2.00	0.00	300,000	2.00	0.00	340,000
2012	12 02	5.00	0.00	40,000	5.00	0.00	160,000	5.00	0.00	240,000	5.00	0.00	440,000
2012	12 06	1.00	0.00	5,000	1.00	0.00	70,000	1.00	0.00	150,000	1.00	0.00	150,000
2012	12 07	0.00	0.00	0	1.00	0.00	75,000	1.00	0.00	150,000	1.00	0.00	150,000
2012	12 09	0.00	0.00	0	1.00	0.00	105,000	1.00	0.00	150,000	1.00	0.00	150,000

MINISTERIO PÚBLICO  
REPUBLICA DE HONDURAS  
FISCALÍA ESPECIAL PARA LA TRANSPARENCIA  
COMBATE A LA CORRUPCIÓN PÚBLICA

FOLIO 1467  
FISCALÍA ESPECIAL PARA LA TRANSPARENCIA  
COMBATE A LA CORRUPCIÓN PÚBLICA  
REPUBLICA DE HONDURAS  
SECRETARÍA DE AGRICULTURA Y GANADERÍA

Folio No 135  
UFECIC



**Categorías Programáticas  
Resultados de Producción  
Gestión: 2012**



07/01/2013 10:17:31  
Gestión: 2012  
R\_FPR\_PRO  
Página 32 de 38

**República de Honduras**

<b>Institución :</b> 0140 Secretaría de Agricultura y Ganadería		<b>Finalidad 03</b> Función 51 Agricultura y Ganadería		<b>Etapa BIP:</b> Ejecución o Arrastre	
<b>Programa:</b> 22 00 PROGRAMA DE DESARROLLO RURAL SOSTENIBLE PARA LA REGION SUR (		<b>BIP:</b> 001600011100		<b>Tipo BIP:</b> Mixto	
<b>Producción 05</b> REHABILITADOS 70 KMS. DE CAMINOS RURALES BENEFICIANDOSE 10 MIL FAMILIAS		<b>Unidad Medida:</b> 0053		<b>KILÓMETRO</b>	
<b>Cantidad</b>	<b>Gestión 2012</b>	<b>Gestión 2013</b>	<b>Gestión 2014</b>	<b>Gestión 2015</b>	<b>Costo</b>
70.00	% 0	% 0	% 0	% 0	0
<b>Costo</b>	24,644,548	0	0	0	0
<b>Ejercicio</b>	<b>Dep. Mun.</b>	<b>Trimestre 1</b>	<b>Trimestre 2</b>	<b>Trimestre 3</b>	<b>Trimestre 4</b>
2012	12 10	Cantidad %	Cantidad %	Cantidad %	Cantidad %
2012	12 11	0.00 0.00	0.00 0.00	1.00 0.00	1.00 0.00
2012	17 01	0.00 0.00	1.00 0.00	1.00 0.00	1.00 0.00
2012	17 02	1.00 0.00	45,000 1.00	135,000 1.00	145,000 1.00
2012	17 04	4.00 0.00	110,000 4.00	250,000 4.00	440,000 2.00
2012	17 05	0.00 0.00	0 0.00	155,000 2.00	300,000 2.00
2012	17 08	2.00 0.00	10,000 2.00	37,000 2.00	300,000 2.00
2012	17 08	0.00 0.00	0 0.00	150,000 2.00	299,119 2.00
<b>Costo</b>					
		0	0	85,000	145,000
		0	45,000	135,000	150,000
		0	110,000	250,000	153,039
		0	10,000	155,000	420,000
		0	10,000	37,000	300,000
		0	0	150,000	300,000
<b>Justificación</b>					
Sector Inversión Pública					
Variable Macroeconómica					
02 01 SUB_SECTOR TRANSPORTE					
354 KM. DE CAMINOS REHABILITADOS, MANTENIDOS Y CONSTRUIDOS A TRAVES DE Con el mejoramiento y rehabilitación de caminos rurales los productores tendrían acceso al traslado de los productos al mercado regional y nacional.					
<b>Actividad Obra:</b> 22 00 003 001 UNIDAD DE GERENCIA DEL PROGRAMA					
<b>Producción 01</b> FACILITADO EL ACCESO DE FONDOS COMPETITIVOS PARA LA PUESTA EN MARCHA DE 3 PLANTAS UNIDAD Medida: 0055 LEMPIRA					
<b>Tipo Aob:</b> Actividad					
<b>Sin Producción:</b> N					
<b>Cantidad</b>	<b>Gestión 2012</b>	<b>Gestión 2013</b>	<b>Gestión 2014</b>	<b>Gestión 2015</b>	<b>Costo</b>
7,840,000.00	% 0	% 0	% 0	% 0	0
<b>Costo</b>	7,840,000	0	0	0	0
<b>Medio Verificación:</b> Plantas agroindustriales operando					
<b>Ejercicio</b>	<b>Dep. Mun.</b>	<b>Trimestre 1</b>	<b>Trimestre 2</b>	<b>Trimestre 3</b>	<b>Trimestre 4</b>
2012	06 01	Cantidad %	Cantidad %	Cantidad %	Cantidad %
2012	06 06	1,239,000.00 0.00	1,239,000.00 0.00	1,239,000.00 0.00	1,243,000.00 0.00
2012	06 15	90,000 0.00	90,000 0.00	90,000 0.00	90,000 0.00
2012	06 16	30,000 0.00	90,000 0.00	180,000 0.00	180,000 0.00
2012	07 04	90,000 0.00	0 0.00	0 0.00	0 0.00
2012	07 14	90,000 0.00	180,000 0.00	180,000 0.00	180,000 0.00
2012	08 01	45,000 0.00	45,000 0.00	90,000 0.00	90,000 0.00
2012	08 09	45,000 0.00	45,000 0.00	90,000 0.00	90,000 0.00
2012	12 02	90,000 0.00	90,000 0.00	90,000 0.00	90,000 0.00
2012	17 01	90,000 0.00	90,000 0.00	90,000 0.00	90,000 0.00
<b>Costo</b>					
		1,239,000	1,239,000	1,239,000	1,243,000
		90,000	90,000	90,000	90,000
		30,000	90,000	180,000	180,000
		90,000	0	180,000	180,000
		90,000	180,000	180,000	180,000
		45,000	45,000	90,000	90,000
		45,000	45,000	90,000	90,000
		90,000	90,000	90,000	90,000
		90,000	90,000	90,000	90,000
<b>Justificación</b>					
Sector Inversión Pública					
Variable Macroeconómica					
04 01 SUB_SECTOR FISCAL					
398 EFICIENCIA OPERATIVA					
Facilitará la gestión y ejecución de los fondos del programa, para la operatividad de las plantas agroindustriales					
<b>Actividad Obra:</b> 22 00 003 002 ACCESO A MERCADOS Y DESA. DE ENCADENAMIENTO EMPRENDESUR					
<b>Producción 01</b> FORTALECIDOS Y ORGANIZADOS 4,300 PRODUCTORES(AS) A TRAVÉS DE ASISTENCIA TÉCNICA, PRODUCTOR					
CADENAS DE VALOR Y CAJAS RURALES.					
<b>Cantidad</b>	<b>Gestión 2012</b>	<b>Gestión 2013</b>	<b>Gestión 2014</b>	<b>Gestión 2015</b>	<b>Costo</b>
3,716.00	% 0	% 0	% 0	% 0	0
<b>Costo</b>	52,627,158	0	0	0	0

MINISTERIO PÚBLICO  
REPUBLICA DE HONDURAS  
FISCALÍA ESPECIAL PARA LA TRANSACCIONES  
COMBATE A LA CORRUPCIÓN

Sector Inversión Pública  
04 01 SUB\_SECTOR FISCAL

468

00001336

FOLIO NO 336 UFEVIC

218



**Categorías Programáticas  
Resultados de Producción  
Gestión: 2012**



07/01/2013 10:17:31  
Gestión: 2012  
R\_FPR\_PRO  
Página 33 de 38

**República de Honduras**

Institución :		0140 Secretaría de Agricultura y Ganadería		Finalidad 03		Función 51		Agricultura y Ganadería	
Programa:		22 00 003 PROGRAMA DE DESARROLLO RURAL SOSTENIBLE PARA LA REGION SUR (		Tipo BIP:		Mixto		Etapa BIP: Ejecución o Arrastre	
Proyecto:		22 00 003 002 PROGRAMA DE DESARROLLO RURAL SOSTENIBLE PARA LA REGION SUR (		BIP:		00160001100		Sin Producción: N	
Actividad Obra:		22 00 003 002 ACCESO A MERCADOS Y DESA. DE ENCADENAMIENTO EMPRENDESUR		Tipo Aob:		Actividad			
Produccion 01		FORTALECIDOS Y ORGANIZADOS 4,300 PRODUCTORES(AS) A TRAVÉS DE ASISTENCIA TÉCNICA, CADENAS DE VALOR Y CAJAS RURALES.		Unidad Medida:		0304		PRODUCTOR	
		Gestion 2012		Gestion 2013		Gestion 2014		Gestion 2015	
Ejercicio	Dep. Mun.	Cantidad	Costo	Cantidad	Costo	Cantidad	Costo	Cantidad	Costo
2012	06 01	168.00	0.00	0.00	0.00	0.00	0.00	229.00	0.00
2012	06 02	0.00	0.00	0.00	0.00	0.00	0.00	0.00	0.00
2012	06 03	0.00	0.00	0.00	0.00	0.00	0.00	0.00	0.00
2012	06 06	10.00	0.00	10.00	0.00	25.00	0.00	37.00	0.00
2012	06 09	8.00	0.00	8.00	0.00	14.00	0.00	28.00	0.00
2012	06 10	0.00	0.00	0.00	0.00	0.00	0.00	0.00	0.00
2012	06 14	0.00	0.00	0.00	0.00	0.00	0.00	0.00	0.00
2012	06 15	9.00	0.00	9.00	0.00	32.00	0.00	51.00	0.00
2012	06 16	12.00	0.00	12.00	0.00	0.00	0.00	55.00	0.00
2012	07 04	20.00	0.00	20.00	0.00	0.00	0.00	11.00	0.00
2012	07 07	34.00	0.00	34.00	0.00	12.00	0.00	130.00	0.00
2012	07 09	0.00	0.00	0.00	0.00	3.00	0.00	53.00	0.00
2012	07 14	12.00	0.00	12.00	0.00	32.00	0.00	87.00	0.00
2012	07 17	0.00	0.00	0.00	0.00	12.00	0.00	29.00	0.00
2012	07 18	0.00	0.00	0.00	0.00	11.00	0.00	14.00	0.00
2012	08 01	49.00	0.00	49.00	0.00	27.00	0.00	241.00	0.00
2012	08 02	0.00	0.00	0.00	0.00	11.00	0.00	165.00	0.00
2012	08 04	13.00	0.00	13.00	0.00	4.00	0.00	66.00	0.00
2012	08 07	0.00	0.00	0.00	0.00	0.00	0.00	31.00	0.00
2012	08 08	0.00	0.00	0.00	0.00	9.00	0.00	29.00	0.00
2012	08 09	13.00	0.00	13.00	0.00	27.00	0.00	64.00	0.00
2012	08 12	10.00	0.00	10.00	0.00	42.00	0.00	78.00	0.00
2012	08 15	16.00	0.00	16.00	0.00	100.00	0.00	70.00	0.00
2012	08 21	10.00	0.00	10.00	0.00	26.00	0.00	53.00	0.00
2012	08 26	7.00	0.00	7.00	0.00	15.00	0.00	24.00	0.00
2012	08 27	0.00	0.00	0.00	0.00	14.00	0.00	64.00	0.00
2012	12 02	10.00	0.00	10.00	0.00	0.00	0.00	40.00	0.00
2012	12 06	12.00	0.00	12.00	0.00	21.00	0.00	14.00	0.00
2012	12 07	0.00	0.00	0.00	0.00	5.00	0.00	14.00	0.00
2012	12 09	0.00	0.00	0.00	0.00	7.00	0.00	22.00	0.00
2012	12 10	0.00	0.00	0.00	0.00	0.00	0.00	105.00	0.00
2012	12 11	0.00	0.00	0.00	0.00	5.00	0.00	14.00	0.00
2012	17 01	17.00	0.00	17.00	0.00	170.00	0.00	42.00	0.00
2012	17 02	21.00	0.00	21.00	0.00	210.00	0.00	60.00	0.00
2012	17 04	0.00	0.00	0.00	0.00	0.00	0.00	29.00	0.00
2012	17 05	12.00	0.00	12.00	0.00	123.00	0.00	59.00	0.00
2012	17 07	15.00	0.00	15.00	0.00	150.00	0.00	30.00	0.00
<b>Supuestos:</b> Los productores(as) muestras interés en la asistencia técnica, insertarse en cadenas de valor y cajas rurales..									
		Trimestre 1		Trimestre 2		Trimestre 3		Trimestre 4	
Ejercicio	Dep. Mun.	Cantidad	Costo	Cantidad	Costo	Cantidad	Costo	Cantidad	Costo
2012	06 01	168.00	0.00	0.00	0.00	0.00	0.00	66.00	0.00
2012	06 02	0.00	0.00	0.00	0.00	0.00	0.00	0.00	0.00
2012	06 03	0.00	0.00	0.00	0.00	0.00	0.00	4.00	0.00
2012	06 06	10.00	0.00	10.00	0.00	25.00	0.00	37.00	0.00
2012	06 09	8.00	0.00	8.00	0.00	14.00	0.00	28.00	0.00
2012	06 10	0.00	0.00	0.00	0.00	0.00	0.00	0.00	0.00
2012	06 14	0.00	0.00	0.00	0.00	0.00	0.00	0.00	0.00
2012	06 15	9.00	0.00	9.00	0.00	32.00	0.00	51.00	0.00
2012	06 16	12.00	0.00	12.00	0.00	0.00	0.00	55.00	0.00
2012	07 04	20.00	0.00	20.00	0.00	0.00	0.00	11.00	0.00
2012	07 07	34.00	0.00	34.00	0.00	12.00	0.00	130.00	0.00
2012	07 09	0.00	0.00	0.00	0.00	3.00	0.00	53.00	0.00
2012	07 14	12.00	0.00	12.00	0.00	32.00	0.00	87.00	0.00
2012	07 17	0.00	0.00	0.00	0.00	12.00	0.00	29.00	0.00
2012	07 18	0.00	0.00	0.00	0.00	11.00	0.00	14.00	0.00
2012	08 01	49.00	0.00	49.00	0.00	27.00	0.00	241.00	0.00
2012	08 02	0.00	0.00	0.00	0.00	11.00	0.00	165.00	0.00
2012	08 04	13.00	0.00	13.00	0.00	4.00	0.00	66.00	0.00
2012	08 07	0.00	0.00	0.00	0.00	0.00	0.00	31.00	0.00
2012	08 08	0.00	0.00	0.00	0.00	9.00	0.00	29.00	0.00
2012	08 09	13.00	0.00	13.00	0.00	27.00	0.00	64.00	0.00
2012	08 12	10.00	0.00	10.00	0.00	42.00	0.00	78.00	0.00
2012	08 15	16.00	0.00	16.00	0.00	100.00	0.00	70.00	0.00
2012	08 21	10.00	0.00	10.00	0.00	26.00	0.00	53.00	0.00
2012	08 26	7.00	0.00	7.00	0.00	15.00	0.00	24.00	0.00
2012	08 27	0.00	0.00	0.00	0.00	14.00	0.00	64.00	0.00
2012	12 02	10.00	0.00	10.00	0.00	0.00	0.00	40.00	0.00
2012	12 06	12.00	0.00	12.00	0.00	21.00	0.00	14.00	0.00
2012	12 07	0.00	0.00	0.00	0.00	5.00	0.00	14.00	0.00
2012	12 09	0.00	0.00	0.00	0.00	7.00	0.00	22.00	0.00
2012	12 10	0.00	0.00	0.00	0.00	0.00	0.00	105.00	0.00
2012	12 11	0.00	0.00	0.00	0.00	5.00	0.00	14.00	0.00
2012	17 01	17.00	0.00	17.00	0.00	170.00	0.00	42.00	0.00
2012	17 02	21.00	0.00	21.00	0.00	210.00	0.00	60.00	0.00
2012	17 04	0.00	0.00	0.00	0.00	0.00	0.00	29.00	0.00
2012	17 05	12.00	0.00	12.00	0.00	123.00	0.00	59.00	0.00
2012	17 07	15.00	0.00	15.00	0.00	150.00	0.00	30.00	0.00

MINISTERIO PUBLICO  
REPUBLICA DE HONDURA  
FISCALIA ESPECIAL PARA LA TRANSPARENCIA  
COMBATE A LA CORRUPCION PUBLICA  
214

469  
FISCALIA ESPECIAL PARA LA TRANSPARENCIA  
COMBATE A LA CORRUPCION PUBLICA  
1337

Folio No 337  
UFECIC





**Categorías Programáticas  
Resultados de Producción  
Gestión: 2012**

**República de Honduras**

Institución :		0140 Secretaría de Agricultura y Ganadería		Finalidad 03		Función 51		Agricultura y Ganadería		Etapa Bip:		Nuevo											
Programa:		22 00 PROGRAMA COMPETITIVIDAD RURAL		Sub Programa:		22 00		Proyecto:		22 00 004 PROYECTO PARA LA COMPETITIVIDAD Y EL DESARROLLO RURAL SOSTEN		Tipo Bip:		MIXTO									
Producción		02 DOCUMENTO DE SISTEMA DE GESTIÓN DE RESULTADOS Y DE IMPACTO (RIMS), APROBADO		Unidad Medida:		0032		DOCUMENTO <th colspan="2">Gestión 2012</th> <th colspan="2">Gestión 2013</th> <th colspan="2">Gestión 2014</th> <th colspan="2">Gestión 2015</th>		Gestión 2012		Gestión 2013		Gestión 2014		Gestión 2015							
Medio Verificación:		Documento Aprobado.		Gestión 2012		Gestión 2013 <td colspan="2">Gestión 2014 <td colspan="2">Gestión 2015 <th colspan="2">Trimestre 1</th> <th colspan="2">Trimestre 2</th> <th colspan="2">Trimestre 3</th> <th colspan="2">Trimestre 4</th> </td></td>		Gestión 2014 <td colspan="2">Gestión 2015 <th colspan="2">Trimestre 1</th> <th colspan="2">Trimestre 2</th> <th colspan="2">Trimestre 3</th> <th colspan="2">Trimestre 4</th> </td>		Gestión 2015 <th colspan="2">Trimestre 1</th> <th colspan="2">Trimestre 2</th> <th colspan="2">Trimestre 3</th> <th colspan="2">Trimestre 4</th>		Trimestre 1		Trimestre 2		Trimestre 3		Trimestre 4					
		Cantidad		Costo		Cantidad		Costo		Cantidad		Costo		Cantidad		Costo		Cantidad		Costo			
		%		%		%		%		%		%		%		%		%		%			
Supuestos:		Documento aprobado por FIDA.																					
Ejercicio		Dep. Mun.		Cantidad		Costo		Cantidad		Costo		Cantidad		Costo		Cantidad		Costo		Cantidad		Costo	
2012		01 02		0.00		0.00		0.00		0.00		0.00		0.00		0.00		0.00		0.00		52,436	
2012		01 03		0.00		0.00		0.00		0.00		0.00		0.00		0.00		0.00		0.00		52,436	
2012		01 04		0.00		0.00		0.00		0.00		0.00		0.00		0.00		0.00		0.00		52,436	
2012		01 05		0.00		0.00		0.00		0.00		0.00		0.00		0.00		0.00		0.00		52,436	
2012		01 06		0.00		0.00		0.00		0.00		0.00		0.00		0.00		0.00		0.00		52,436	
2012		01 07		0.00		0.00		0.00		0.00		0.00		0.00		0.00		0.00		0.00		52,436	
2012		01 08		0.00		0.00		0.00		0.00		0.00		0.00		0.00		0.00		0.00		52,436	
2012		05 03		0.00		0.00		0.00		0.00		0.00		0.00		0.00		0.00		0.00		52,436	
2012		05 04		0.00		0.00		0.00		0.00		0.00		0.00		0.00		0.00		0.00		52,436	
2012		05 07		0.00		0.00		0.00		0.00		0.00		0.00		0.00		0.00		0.00		52,436	
2012		05 08		0.00		0.00		0.00		0.00		0.00		0.00		0.00		0.00		0.00		52,436	
2012		05 10		0.00		0.00		0.00		0.00		0.00		0.00		0.00		0.00		0.00		52,436	
2012		16 01		0.00		0.00		0.00		0.00		0.00		0.00		0.00		0.00		0.00		52,436	
2012		16 05		0.00		0.00		0.00		0.00		0.00		0.00		0.00		0.00		0.00		52,436	
2012		16 06		0.00		0.00		0.00		0.00		0.00		0.00		0.00		0.00		0.00		52,436	
2012		16 07		0.00		0.00		0.00		0.00		0.00		0.00		0.00		0.00		0.00		52,436	
2012		16 11		0.00		0.00		0.00		0.00		0.00		0.00		0.00		0.00		0.00		52,436	
2012		16 23		0.00		0.00		0.00		0.00		0.00		0.00		0.00		0.00		0.00		52,436	
2012		16 27		0.00		0.00		0.00		0.00		0.00		0.00		0.00		0.00		0.00		52,436	
Sector Inversión Pública		03 01 SUB_SECTOR AGROPECUARIO		Variable Macroeconómica		409		COMPETITIVIDAD DE LA ZONA BENEFICIADA		Justificación		Servir para medir el índice de desnutrición infantil, situación de activos familiares, distribución de riqueza de la población del área del proyecto y seguridad alimentaria		Tipo Aob:		Actividad		Sin Producción:		N			
Actividad Obra:		22 00 004 001		DESARROLLO HUMANO Y SOCIAL		UNIDAD MEDIDA:		0300		ORGANIZACION		Gestión 2012		Gestión 2013		Gestión 2014		Gestión 2015		Costo		0	
Producción		01 IDENTIFICADAS ORGANIZACIONES SOCIALES Y PRODUCTIVAS DEL AREA DE INFLUENCIA DEL PROYECTO		Cantidad		Costo		Cantidad		Costo		Cantidad		Costo		Cantidad		Costo		Cantidad		Costo	
		19.00		0		696,896		.00		0		.00		0		.00		0		.00		0	
Medio Verificación:		Listado de organizaciones sociales y productivas, fichas de la organización		Supuestos:		Interes de las organizaciones en participar el proyecto.		Trimestre 1		Trimestre 2		Trimestre 3		Trimestre 4		Costo		696,896		Costo		0	
Ejercicio		Dep. Mun.		Cantidad		Costo		Cantidad		Costo		Cantidad		Costo		Cantidad		Costo		Cantidad		Costo	
2012		05 01		0.00		0.00		0.00		0.00		0.00		0.00		0.00		0.00		0.00		0.00	
Sector Inversión Pública		03 01 SUB_SECTOR AGROPECUARIO		Variable Macroeconómica		409		COMPETITIVIDAD DE LA ZONA BENEFICIADA		Justificación		Mejoramiento de las condiciones de competitividad de los productores organizados en el área de influencia del proyecto.		Tipo Aob:		Actividad		Sin Producción:		N			
Actividad Obra:		22 00 004 002		CADENAS DE VALOR Y COMPETITIVIDAD		UNIDAD MEDIDA:		0032		DOCUMENTO		Gestión 2012		Gestión 2013		Gestión 2014		Gestión 2015		Costo		0	
Producción		01 ELABORADOS EL MANUAL DE COMPETITIVIDAD Y OPERATIVO DEL PROYECTO		Cantidad		Costo		Cantidad		Costo		Cantidad		Costo		Cantidad		Costo		Cantidad		Costo	
		22 00 004 002		0.00		0.00		0.00		0.00		0.00		0.00		0.00		0.00		0.00		0.00	



FOLIO 47



FOLIO No 239

UFECIC





**Categorías Programáticas  
Resultados de Producción  
Gestión: 2012**



07/01/2013 10:17:31  
Gestión: 2012  
R\_FPR\_PRO  
Página 36 de 38

**República de Honduras**

<b>Institución:</b> 0140 Secretaría de Agricultura y Ganadería		<b>Finalidad</b> 03 Función 51 Agricultura y Ganadería		<b>Tipo BIP:</b> Mixto		<b>Etapa BIP:</b> Nuevo			
<b>Programa:</b> 22 PROGRAMA COMPETITIVIDAD RURAL		<b>Proyecto:</b> 22 00 004 PROYECTO PARA LA COMPETITIVIDAD Y EL DESARROLLO RURAL SOSTEN		<b>BIP:</b> 001600011900		<b>Sin Producción:</b> N			
<b>Sub Programa:</b> 22 00 -		<b>Actividad Obra:</b> 22 00 004 002 CADENAS DE VALOR Y COMPETITIVIDAD		<b>Unidad Medida:</b> 0032 DOCUMENTO					
<b>Producción</b> 01 ELABORADOS EL MANUAL DE COMPETITIVIDAD Y OPERATIVO DEL PROYECTO									
		<b>Gestión 2012</b>		<b>Gestión 2013</b>		<b>Gestión 2014</b>		<b>Gestión 2015</b>	
<b>Cantidad</b>	<b>%</b>	<b>Cantidad</b>	<b>%</b>	<b>Cantidad</b>	<b>%</b>	<b>Cantidad</b>	<b>%</b>	<b>Cantidad</b>	<b>%</b>
2.00	0	.00	0	.00	0	.00	0	.00	0
<b>Costo</b>		<b>Costo</b>		<b>Costo</b>		<b>Costo</b>		<b>Costo</b>	
320,064		0		0		0		0	
<b>Medio Verificación:</b> Documentos elaborados y aprobados.									
		<b>Trimestre 1</b>		<b>Trimestre 2</b>		<b>Trimestre 3</b>		<b>Trimestre 4</b>	
<b>Ejercicio</b>	<b>Dep. Mun.</b>	<b>Cantidad</b>	<b>%</b>	<b>Cantidad</b>	<b>%</b>	<b>Cantidad</b>	<b>%</b>	<b>Cantidad</b>	<b>%</b>
2012	05 01	0.00	0.00	0.00	0.00	0.00	0.00	2.00	0.00
		<b>Costo</b>		<b>Costo</b>		<b>Costo</b>		<b>Costo</b>	
		320,064		0		0		0	
<b>Justificación</b>									
Variable Macroeconómica									
409 COMPETITIVIDAD DE LA ZONA BENEFICIADA									
<b>Sector Inversión Pública</b>									
03 01 SUB_SECTOR AGROPECUARIO									
<b>Actividad Obra:</b> 22 00 004 003 GESTION DEL PROYECTO									
<b>Producción</b> 01 LEVANTAMIENTO DE ENCUESTA DE SISTEMA DE GESTION DE RESULTADOS Y DE IMPACTO (RIMS) EN EL AREA DE INFLUENCIA DEL PROYECTO.									
		<b>Gestión 2012</b>		<b>Gestión 2013</b>		<b>Gestión 2014</b>		<b>Gestión 2015</b>	
<b>Cantidad</b>	<b>%</b>	<b>Cantidad</b>	<b>%</b>	<b>Cantidad</b>	<b>%</b>	<b>Cantidad</b>	<b>%</b>	<b>Cantidad</b>	<b>%</b>
900.00	0	.00	0	.00	0	.00	0	.00	0
<b>Costo</b>		<b>Costo</b>		<b>Costo</b>		<b>Costo</b>		<b>Costo</b>	
1,660,484		0		0		0		0	
<b>Medio Verificación:</b> Boletas de las encuestas levantadas.									
		<b>Trimestre 1</b>		<b>Trimestre 2</b>		<b>Trimestre 3</b>		<b>Trimestre 4</b>	
<b>Ejercicio</b>	<b>Dep. Mun.</b>	<b>Cantidad</b>	<b>%</b>	<b>Cantidad</b>	<b>%</b>	<b>Cantidad</b>	<b>%</b>	<b>Cantidad</b>	<b>%</b>
2012	01 02	0.00	0.00	0.00	0.00	0.00	0.00	47.00	0.00
		<b>Costo</b>		<b>Costo</b>		<b>Costo</b>		<b>Costo</b>	
		52,436		0		0		52,436	
2012	01 03	0.00	0.00	0.00	0.00	0.00	0.00	47.00	0.00
		<b>Costo</b>		<b>Costo</b>		<b>Costo</b>		<b>Costo</b>	
		52,436		0		0		52,436	
2012	01 04	0.00	0.00	0.00	0.00	0.00	0.00	47.00	0.00
		<b>Costo</b>		<b>Costo</b>		<b>Costo</b>		<b>Costo</b>	
		52,436		0		0		52,436	
2012	01 05	0.00	0.00	0.00	0.00	0.00	0.00	47.00	0.00
		<b>Costo</b>		<b>Costo</b>		<b>Costo</b>		<b>Costo</b>	
		52,436		0		0		52,436	
2012	01 06	0.00	0.00	0.00	0.00	0.00	0.00	47.00	0.00
		<b>Costo</b>		<b>Costo</b>		<b>Costo</b>		<b>Costo</b>	
		52,436		0		0		52,436	
2012	01 07	0.00	0.00	0.00	0.00	0.00	0.00	47.00	0.00
		<b>Costo</b>		<b>Costo</b>		<b>Costo</b>		<b>Costo</b>	
		52,436		0		0		52,436	
2012	01 08	0.00	0.00	0.00	0.00	0.00	0.00	47.00	0.00
		<b>Costo</b>		<b>Costo</b>		<b>Costo</b>		<b>Costo</b>	
		664,200		0		0		52,436	
2012	05 01	0.00	0.00	0.00	0.00	0.00	0.00	47.00	0.00
		<b>Costo</b>		<b>Costo</b>		<b>Costo</b>		<b>Costo</b>	
		52,436		0		0		52,436	
2012	05 03	0.00	0.00	0.00	0.00	0.00	0.00	47.00	0.00
		<b>Costo</b>		<b>Costo</b>		<b>Costo</b>		<b>Costo</b>	
		52,436		0		0		52,436	
2012	05 04	0.00	0.00	0.00	0.00	0.00	0.00	47.00	0.00
		<b>Costo</b>		<b>Costo</b>		<b>Costo</b>		<b>Costo</b>	
		52,436		0		0		52,436	
2012	05 07	0.00	0.00	0.00	0.00	0.00	0.00	47.00	0.00
		<b>Costo</b>		<b>Costo</b>		<b>Costo</b>		<b>Costo</b>	
		52,436		0		0		52,436	
2012	05 08	0.00	0.00	0.00	0.00	0.00	0.00	47.00	0.00
		<b>Costo</b>		<b>Costo</b>		<b>Costo</b>		<b>Costo</b>	
		52,436		0		0		52,436	
2012	05 10	0.00	0.00	0.00	0.00	0.00	0.00	48.00	0.00
		<b>Costo</b>		<b>Costo</b>		<b>Costo</b>		<b>Costo</b>	
		52,436		0		0		52,436	
2012	16 01	0.00	0.00	0.00	0.00	0.00	0.00	48.00	0.00
		<b>Costo</b>		<b>Costo</b>		<b>Costo</b>		<b>Costo</b>	
		52,436		0		0		52,436	
2012	16 05	0.00	0.00	0.00	0.00	0.00	0.00	48.00	0.00
		<b>Costo</b>		<b>Costo</b>		<b>Costo</b>		<b>Costo</b>	
		52,436		0		0		52,436	
2012	16 06	0.00	0.00	0.00	0.00	0.00	0.00	48.00	0.00
		<b>Costo</b>		<b>Costo</b>		<b>Costo</b>		<b>Costo</b>	
		52,436		0		0		52,436	
2012	16 07	0.00	0.00	0.00	0.00	0.00	0.00	48.00	0.00
		<b>Costo</b>		<b>Costo</b>		<b>Costo</b>		<b>Costo</b>	
		52,436		0		0		52,436	
2012	16 11	0.00	0.00	0.00	0.00	0.00	0.00	48.00	0.00
		<b>Costo</b>		<b>Costo</b>		<b>Costo</b>		<b>Costo</b>	
		52,436		0		0		52,436	
2012	16 23	0.00	0.00	0.00	0.00	0.00	0.00	48.00	0.00
		<b>Costo</b>		<b>Costo</b>		<b>Costo</b>		<b>Costo</b>	
		52,436		0		0		52,436	
2012	16 27	0.00	0.00	0.00	0.00	0.00	0.00	47.00	0.00
		<b>Costo</b>		<b>Costo</b>		<b>Costo</b>		<b>Costo</b>	
		52,436		0		0		52,436	
<b>Justificación</b>									
Variable Macroeconómica									
409 COMPETITIVIDAD DE LA ZONA BENEFICIADA									
<b>Sector Inversión Pública</b>									
03 01 SUB_SECTOR AGROPECUARIO									

222  
MINISTERIO PUBLICO  
REPUBLICA DE HONDURAS  
FISCALIA ESPECIAL PARA LA TRANSPARENCIA  
COMBATE A LA CORRUPCION PUBLICA

472  
00  
1340  
REPUBLICA DE HONDURAS  
MINISTERIO PUBLICO  
FISCALIA ESPECIAL PARA LA TRANSPARENCIA  
COMBATE A LA CORRUPCION PUBLICA

Folio No 340  
UFECIC

Se aplicaran las encuestas para realizar el estudio sobre el indice de desnutrición infantil, situación de activos familiares y distribución de riquezas de la aprobación del área del proyecto y seguro



**Categorías Programáticas  
Resultados de Producción  
Gestión: 2012**



07/01/2013 10:17:31  
Gestión: 2012  
R\_FPR\_PRO  
Página 37 de 38

**República de Honduras**

**Institución :** 0140 Secretaría de Agricultura y Ganadería  
**Programa:** 99 TRANSFERENCIAS AL SECTOR PUBLICO, PRIVADO Y EXTERNO Finalidad 03 Función 51 Agricultura y Ganadería  
**Producción 01** APOYADAS PARA EL FUNCIONAMIENTO 9 INSTITUCIONES DESCENTRALIZADAS Y 16 OR Unidad Medida: 0150 INSTITUCION

Ejercicio	Dep. Mun.	Gestion 2012		Gestion 2013		Gestion 2014		Gestion 2015		Costo
		Cantidad	%	Cantidad	%	Cantidad	%	Cantidad	%	
2012	01	180.00	0	723,559,904	.00	0	0	.00	0	0
<b>Medio Verificación:</b> Registro de la transferencia y ejecución en el SIAFI										
		Trimestre 1		Trimestre 2		Trimestre 3		Trimestre 4		
		Cantidad	%	Cantidad	%	Cantidad	%	Cantidad	%	Costo
2012	01	1.00	0.00	132,000	0	2.00	0.00	154,000	1.00	440,000
2012	01	06	3.00	104,000	156,000	3.00	0.00	156,000	3.00	156,000
2012	02	07	0.00	0	0	1.00	0.00	10,000,000	0.00	0
2012	03	01	0.00	0	0	0.00	0.00	0	1.00	45,000
2012	03	18	5.00	10,785,000	12,835,000	5.00	0.00	9,835,000	4.00	6,525,000
2012	04	01	0.00	0	0	0.00	0.00	0	1.00	47,500
2012	05	12	1.00	6,550,000	400,000	0.00	0.00	0	0.00	0
2012	06	01	0.00	0	0	0.00	0.00	0	1.00	47,500
2012	08	01	17.00	134,298,280	143,856,318	25.00	0.00	100,463,080	14.00	73,147,356
2012	08	17	1.00	2,000,000	6,500,000	3.00	0.00	7,500,000	1.00	856,000
2012	10	07	0.00	0	0	1.00	0.00	10,000,000	0.00	0
2012	15	03	7.00	51,852,347	84,438,570	8.00	0.00	20,579,139	6.00	8,556,814
2012	15	08	0.00	0	0	1.00	0.00	20,000,000	3.00	156,000
2012	16	03	1.00	104,000	156,000	3.00	0.00	156,000	3.00	156,000
2012	17	01	1.00	104,000	104,000	3.00	0.00	156,000	3.00	156,000

**Sector Inversión Pública**  
04 01 MULTISECTORIAL 398 EFICIENCIA OPERATIVA  
**Objetivos Institucionales:** Variable Macroeconómica  
Justificación  
Para eficientar pagos a organismos en el exterior y a instituciones del sector público y privado.

**Sub Programa:** 99 00 -  
**Proyecto:** 99 00 000 -  
**Actividad Obra:** 99 00 000 001 APOYO FINANCIERO A INSTITUCIONES DESCENTRALIZADAS  
**Producción 01** DESARROLLAR LOS PROCESOS ORIENTADOS A EFICIENTAR LA GESTION ADMINISTRATIVA Y PRESUPUESTARIA. Unidad Medida: 0032 DOCUMENTO  
**BIP:** Tipo BIP: Etapa BIP: Sin Producción: S

Ejercicio	Dep. Mun.	Gestion 2012		Gestion 2013		Gestion 2014		Gestion 2015		Costo
		Cantidad	%	Cantidad	%	Cantidad	%	Cantidad	%	
2012	0	80.00	0	626,281,104	.00	0	0	.00	0	0
<b>Medio Verificación:</b> Documentos elaborados										
		Trimestre 1		Trimestre 2		Trimestre 3		Trimestre 4		
		Cantidad	%	Cantidad	%	Cantidad	%	Cantidad	%	Costo
2012	02	07	0.00	0	0.00	0	1.00	10,000,000	0.00	0
2012	03	01	0.00	0	0.00	0	0.00	0	1.00	45,000
2012	03	18	4.00	10,525,000	12,575,000	4.00	0.00	9,575,000	4.00	6,525,000
2012	04	01	0.00	0	0	0.00	0.00	0	1.00	47,500
2012	06	01	0.00	0	0.00	0	0.00	0	1.00	47,500
2012	08	01	7.00	126,774,700	136,595,738	8.00	0.00	100,641,600	6.00	20,188,496
2012	10	07	0.00	0	0	1.00	0.00	10,000,000	0.00	0
2012	15	03	6.00	51,352,347	83,860,066	6.00	0.00	19,925,005	4.00	7,603,452
2012	15	08	0.00	0	0.00	0.00	0.00	20,000,000	0.00	0

**Supuestos:** Disponibilidad en la tesorería para realizar la transferencia

MINISTERIO PUBLICO  
REPUBLICA DE HONDURAS  
FISCALIA ESPECIAL PARA LA TRANSPARENCIA  
COMBATE A LA CORRUPCION PUBLICA

Folio No 231  
UFECIC

223

473

01341



**Categorías Programáticas  
Resultados de Producción  
Gestión: 2012**



07/01/2013 10:17:31  
Gestión: 2012  
R\_FPR\_PRO  
Página 38 de 38

**República de Honduras**

<b>Institución :</b> 0140 Secretaría de Agricultura y Ganadería		<b>Finalidad 03</b> Función 51 Agricultura y Ganadería		<b>Tipo Bip:</b>		<b>Etapa Bip:</b>	
<b>Programa:</b> 99 00 000 TRANSFERENCIAS AL SECTOR PUBLICO, PRIVADO Y EXTERNO				<b>Tipo Aob:</b> Actividad		<b>Sin Producción:</b> S	
<b>Sub Programa:</b> 99 00 -		<b>BIP:</b>		<b>Unidad Medida:</b> 0032 DOCUMENTO			
<b>Proyecto:</b> 99 00 000		APOYO FINANCIERO A INSTITUCIONES DESCENTRALIZADAS					
<b>Actividad Obra:</b> 99 00 000 001		DESARROLLAR LOS PROCESOS ORIENTADOS A EFICIENTAR LA GESTION ADMINISTRATIVA Y PRESUPUESTARIA.					
<b>Produccion 01</b>							
		<b>Gestion 2012</b>		<b>Gestion 2013</b>		<b>Gestion 2014</b>	
		Cantidad % Costo		Cantidad % Costo		Cantidad % Costo	
		80.00 0 626,281,104		.00 0 0		.00 0 0	
<b>Justificación</b>		Variable Macroeconómica		Variable Macroeconómica		Variable Macroeconómica	
<b>04 01 MULTISECTORIAL</b>		398 EFICIENCIA OPERATIVA		398 EFICIENCIA OPERATIVA		398 EFICIENCIA OPERATIVA	
<b>Actividad Obra:</b> 99 00 000 002		APOYO AL SECTOR PUBLICO Y PRIVADO					
<b>Produccion 01</b>							
		<b>Gestion 2012</b>		<b>Gestion 2013</b>		<b>Gestion 2014</b>	
		Cantidad % Costo		Cantidad % Costo		Cantidad % Costo	
		84.00 0 45,851,600		.00 0 0		.00 0 0	
<b>Medio Verificación:</b> Documentos elaborados							
		<b>Trimestre 1</b>		<b>Trimestre 2</b>		<b>Trimestre 3</b>	
		Ejercicio Dep. Mun. Cantidad % Costo		Ejercicio Dep. Mun. Cantidad % Costo		Ejercicio Dep. Mun. Cantidad % Costo	
		2012 01 01 1.00 0.00 132,000		2012 01 01 1.00 0.00 104,000		2012 01 01 1.00 0.00 260,000	
		2012 01 06 1.00 0.00 104,000		2012 01 06 1.00 0.00 104,000		2012 01 06 1.00 0.00 104,000	
		2012 03 18 1.00 0.00 260,000		2012 03 18 1.00 0.00 260,000		2012 03 18 1.00 0.00 260,000	
		2012 05 12 1.00 0.00 6,550,000		2012 05 12 1.00 0.00 6,550,000		2012 05 12 1.00 0.00 6,550,000	
		2012 08 01 6.00 0.00 4,423,580		2012 08 01 6.00 0.00 4,423,580		2012 08 01 6.00 0.00 4,423,580	
		2012 08 17 1.00 0.00 2,000,000		2012 08 17 1.00 0.00 2,000,000		2012 08 17 1.00 0.00 2,000,000	
		2012 15 03 1.00 0.00 500,000		2012 15 03 1.00 0.00 500,000		2012 15 03 1.00 0.00 500,000	
		2012 16 03 1.00 0.00 104,000		2012 16 03 1.00 0.00 104,000		2012 16 03 1.00 0.00 104,000	
		2012 17 01 1.00 0.00 104,000		2012 17 01 1.00 0.00 104,000		2012 17 01 1.00 0.00 104,000	
<b>Justificación</b>		Variable Macroeconómica		Variable Macroeconómica		Variable Macroeconómica	
<b>04 01 MULTISECTORIAL</b>		398 EFICIENCIA OPERATIVA		398 EFICIENCIA OPERATIVA		398 EFICIENCIA OPERATIVA	
<b>Actividad Obra:</b> 99 00 000 003		APOYO FINANCIERO A ORGANISMOS DEL EXTERIOR					
<b>Produccion 01</b>							
		<b>Gestion 2012</b>		<b>Gestion 2013</b>		<b>Gestion 2014</b>	
		Cantidad % Costo		Cantidad % Costo		Cantidad % Costo	
		12.00 0 51,427,200		.00 0 0		.00 0 0	
<b>Medio Verificación:</b> Documentos elaborados							
		<b>Trimestre 1</b>		<b>Trimestre 2</b>		<b>Trimestre 3</b>	
		Ejercicio Dep. Mun. Cantidad % Costo		Ejercicio Dep. Mun. Cantidad % Costo		Ejercicio Dep. Mun. Cantidad % Costo	
		2012 08 01 4.00 0.00 2,750,695		2012 08 01 5.00 0.00 2,750,695		2012 08 01 1.00 0.00 2,750,695	
<b>Justificación</b>		Variable Macroeconómica		Variable Macroeconómica		Variable Macroeconómica	
<b>04 01 MULTISECTORIAL</b>		398 EFICIENCIA OPERATIVA		398 EFICIENCIA OPERATIVA		398 EFICIENCIA OPERATIVA	
<b>Actividad Obra:</b> 99 00 000 004		DESARROLLAR LOS PROCESOS ADMINISTRATIVOS EN PAGO A TRANSFERENCIAS A LOS ORGANISMOS EN EL EXTERIOR.					
<b>Produccion 01</b>							
		<b>Gestion 2012</b>		<b>Gestion 2013</b>		<b>Gestion 2014</b>	
		Cantidad % Costo		Cantidad % Costo		Cantidad % Costo	
		12.00 0 46,030,000		.00 0 0		.00 0 0	
<b>Medio Verificación:</b> Documentos elaborados							
		<b>Trimestre 1</b>		<b>Trimestre 2</b>		<b>Trimestre 3</b>	
		Ejercicio Dep. Mun. Cantidad % Costo		Ejercicio Dep. Mun. Cantidad % Costo		Ejercicio Dep. Mun. Cantidad % Costo	
		2012 08 01 4.00 0.00 1,150,000		2012 08 01 5.00 0.00 1,150,000		2012 08 01 2.00 0.00 1,150,000	
<b>Justificación</b>		Variable Macroeconómica		Variable Macroeconómica		Variable Macroeconómica	
<b>04 01 MULTISECTORIAL</b>		398 EFICIENCIA OPERATIVA		398 EFICIENCIA OPERATIVA		398 EFICIENCIA OPERATIVA	

MINISTERIO PUBLICO  
REPUBLICA DE HONDURAS  
FISCALIA ESPECIAL PARA LA TRANSACCION  
COMBATE A LA CORRUPCION

224

474

001342



OFICIO No. 242  
UEFICIC



MINISTERIO  
PÚBLICO  
AGENCIA DE ENCUENTRO

**Oficio GA-255-2016**

20.0

FOLIO N. 475



GOBIERNO DE LA  
REPUBLICA DE HONDURAS

UFECIC  
Folio No \* 343  
SECRETARÍA DE  
AGRICULTURA Y GANADERÍA

Tegucigalpa M.D.C. 09 de marzo del 2017  
Oficio GA-255-2016

Abogada

Ana Lucia Pohl

Fiscalía Especial para la Transparencia y el Combate a la Corrupción Pública.  
Su Oficina.



Estimada Abogada Pohl:

En respuesta al OFICIO-FETCCOP-RNPEP-091-2016, recibido el 08 de marzo del 2017 donde se solicita la siguiente información.

- a. Mediante Notas y Acuerdos se solicitó presupuesto para financiar los convenios entre la SAG y la fundación Todos Somos Honduras, por lo cual es necesario nos proporcione la siguiente documentación, la misma con su respectivas resoluciones internas de la SEFIN.

Año	Notas/Acuerdos
2012	Nota SAG-472-2012
2013	Acuerdo Ejecutivo N° 487-2013
2013	Nota SAG-515-2013
2013	Decreto Ejecutivo N° 0601-2013

R// Se le adjunta la respuesta mediante nota SGP-009-2017 emitida por la Subgerente de Presupuesto

- b. Documentación soporte del programa Generación de empleo por un monto total de L. 10, 000,000.00, ejecutados por la Fundación Todos Somos Honduras.

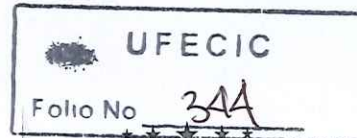
Programa	Monto	Año
Programa de Generación de Empleo	L. 5,000,000.00	2011 (fecha de pago 15/02/2011)
Programa de generación de empleo	L. 5,000,000.00	2011 ( fecha de pago 31/01/2011)

R// Se le adjunta la respuesta mediante nota SGP-009-2017 emitida por la Subgerente de Presupuesto

- d. Formulario de F01 y F07 por unidad Ejecutora, correspondiente a la Fundación Todos Somos Honduras.



GOBIERNO DE LA  
REPÚBLICA DE HONDURAS



SECRETARÍA DE  
AGRICULTURA Y GANADERÍA

Objeto	Desde	Hasta
24500	01/01/2011	31/12/2011
51300	01/01/2012	31/12/2012
51300	01/01/2013	31/12/2013

R// Se adjunta copia de los F01 según nota SGP-009-2017 emitida por la Subgerente de Presupuesto

- c. *informar si se realizó un Addendum al convenio Emprendurismo Agrícola para fortalecer las políticas agroalimentarias en los departamentos de Olancho, Intibucá y Colon, el convenio fue firmado por la SAG y la Fundación Todos Somos Honduras el 23 de julio del 2012.*

R// Se adjunta respuesta según Oficio SG-098-2017 emitido por el Secretario General

Así mismo se remite CERTIFICADO bajo oficio n° SG-007-2017 por el Secretario General de esta Institución.

Atentamente,

  
  
*Lic. Allison Priscilla Montoya Zambrano*  
Gerencia Administrativa

Ing. Jacobo Paz Secretario de Estado

Ing. Gerardo Morataya

Lic. Rolando Aguilar

Lic. Lillian Contreras

Archivo.

JGGO

FOLIO N. 477

MINISTERIO PUBLICO  
REPUBLICA DE HONDURAS  
FISCALIA ESPECIAL PARA LA TRANSPARENCIA Y  
COMBATE A LA CORRUPCION PUBLICA  
FOLIO No. 109



★ ★ ★ ★ ★  
SECRETARÍA DE  
AGRICULTURA Y GANADERÍA

UFECIC  
Folio No. 345

### CERTIFICACION SG-007-2017

El Infrascrito Secretario General Interino, con Acuerdo de Delegación No. 024-2016, de la Secretaría de Estado en los Despachos de Agricultura y Ganadería (SAG): a petición de la Fiscalía Especial para la Transparencia y Combate a la Corrupción Pública del Ministerio Público, según Oficio No. FETCCOP-RNPEP-091-2016, de fecha 7 de marzo del 2017. **CERTIFICA:** Que las copias de los documentos que contienen: **1) Nota SAG-472-2012**, de ficha 20 de junio del 2012, enviada al Ingeniero **HECTOR GUILLEN GOMEZ**, Secretario de Estado en el Despacho de Finanzas, firmada por el Ingeniero **JACOBO REGALADO WEIZEMBLUT**, Secretario de Estado en los Despachos de Agricultura y Ganadería, en la cual se solicita **AMPLIACION PRESUPUESTARIA** para el año 2012, por un monto de Lps. 40,000.000.00 para la Ejecución del Programa de **EMPREDURISMO AGRICOLA**; **2) Acuerdo Ejecutivo No. 487-2013**, que contiene la Creación de la Estructura Presupuestaria en el Presupuesto General de Ingresos y Egresos de la República, Ejercicio Fiscal 2013; **3) Nota-SAG-515-2013**, de fecha 3 de octubre del 2013, enviada al Licenciado **WILFREDO RAFAEL CERRATO R.**, Secretario de Estado en los Despachos de Finanzas, firmada por el Ingeniero **JACOBO REGALADO WEIZEMBLUT**, Secretario de Estado en los Despachos de Agricultura y

FOLIO N. 478

MINISTERIO PUBLICO  
REPUBLICA DE HONDURAS  
FISCALIA ESPECIAL PARA LA TRANSPARENCIA Y  
COMBATE A LA CORRUPCION PUBLICA  
FOLIO No. 110



SECRETARÍA DE  
AGRICULTURA Y GANADERÍA  
UFECIC  
Folio No. 346

Ganadería, solicitando **AMPLIACION PRESUPUESTARIA**, por un monto de Lps. 16,274.000.00. 4) Copias de documentos de modificaciones presupuestarias con Soporte del Decreto Ejecutivo No. 0601-2013.- Documentos que constan de **dieciocho (18) Folios Útiles**, para ser enviados a la Fiscalía Especial para la Transparencia y Combate a la Corrupción Pública del Ministerio Público: **CERTIFICO** la presente documentación de mérito la cual es información administrativa de esta Secretaría de Estado, en custodia de la Gerencia Administrativa, según Oficio GA-253-2017.-**DOY FE.**

Se extiende la presente **CERTIFICACIÓN** en la Ciudad de Tegucigalpa, Municipio del Distrito Central, a los nueve días del mes de marzo del año dos mil diecisiete.



**ABOG. JORGE LUIS MEJIA LOPEZ**  
Secretario General Interino  
Acuerdo de Delegación No. 024-2016



FOLIO N. 479

MINISTERIO PUBLICO  
REPUBLICA DE HONDURAS  
FISCALIA ESPECIAL PARA LA TRANSPARENCIA Y  
COMBATE A LA CORRUPCION PUBLICA  
FOLIO No. 111



Del Despacho del Señor  
Secretario

SECRETARIA DE ESTADO EN LOS DESPACHOS DE AGRICULTURA Y GANADERIA  
REPUBLICA DE HONDURAS

UFECIC  
Folio No 347

Tegucigalpa M.D.C. 09 de marzo del 2017

Oficio GA-253-2017

Abogado  
Jorge Mejía  
Secretario General  
Su Oficina

Estimado Abogado Mejía:

Por medio de la presente remito a usted el OFICIO-FETCCOP-RNPEP-091-2016 enviado por el Ministerio Publico, favor certificar las respuestas de los incisos A, B, D, emitido por la subgerencia de Presupuesto e inciso c) por Secretaria General.

Lo anterior se requiere a más tardar a la 1:30pm para remitirle al Ministerio Publico.


Atentamente,

~~Lic. Allison Montoya~~  
Gerencia Administrativa



- Cc. Ing. Jacobo Paz Secretario de Estado
- Ing. Gerardo Moretaya
- Lic. Rolando Aguilar
- Lic. Lilian Contreras
- Archivo.
- JGGO

Recibido:   
11/3/2017  
1:28 P.M.



Tegucigalpa M.D.C.  
09 de marzo del 2017

Nota-SGP-009-2017

**LICENCIADA:**  
**ALLISON MONTOYA**  
Gerencia Administrativa  
Secretaria de Agricultura y Ganadería/GAG  
Su oficina.

OK-Allen  
9/03/17  
1:00 pm

Estimada Licenciada Montoya:

En atención el Oficio GA-252-2017 de fecha 8 de marzo del año en curso, donde se adjunta copia del Oficio- FETCCOP-RNPEP-091-2016, al respecto remito a usted copias de la información solicitada así:

Inciso A:

1. Copia Nota SAG-472-2012.
2. Copia Acuerdo Ejecutivo No. 487-2013.
3. Copia Nota SAG-515-2013.
4. Copia de documento de modificaciones presupuestarias donde consta que la modificación fue elaborada por la Secretaria de Finanzas con soporte del Decreto Ejecutivo 0601-2013, el cual fue solicitado a dicha Secretaria, pero no fue facilitado en su momento aduciendo que estaba en Archivo, se recomienda directamente solicitarlo a Finanzas para su interés.

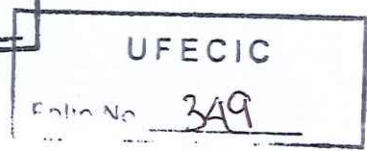
Inciso B:

Esta Secretaria no ha Ejecutado ni ha realizado Transferencia alguna a la Fundación Todos Somos Honduras a través del Programa Generación de Empleo por un monto de Lps. 10, 000,000.00.



FOLIO N 481

F 2



Inciso D:

Se adjuntan copias de FO1, así:

- Objeto 24500 Valor de Lps. 15, 000,000.00 para el año 2011.
- Objeto 51300 Valor de Lps. 40, 000,000.00 año 2012.
- Objeto 51300 Valor de Lps. 9, 000,000.00 año 2013.
- Objeto 51300 Valor de Lps. 21, 708,000.00 año 2013.
- Objeto 51300 Valor de Lps. 16, 274,000.00 año 2013.
- Objeto 51300 Valor de Lps. 50, 000,000.00 año 2013.

Sin otro particular  
De usted atte.

Lic. Geraldina Raudales  
Sub Gerente de Presupuestos

- Cc. Jacobo Paz B. /Ministro SAG.
- Cc. Gerardo Morataya/Asesor Ministerial.
- Cc. Rolando Aguilar/ Asesor Ministerial.
- Cc. Lilia Contreras/Jefe Auditoria Interna.
- Cc. Archivo/ kelin Castellón.

FOLIO N. 482

13

SECRETARIA DE ESTADO EN LOS DESPACHOS DE AGRICULTURA Y GANADERIA

REPUBLICA DE HONDURAS

UFECIC  
Folio No. 350

Tegucigalpa, M.D.C.  
20 de Junio de 2012

13

NOTA SAG-472-2012

Ingeniero  
HECTOR GUILLEN GOMEZ  
Secretario de Estado  
En los despachos de Finanzas  
Su Despacho

MINISTERIO PUBLICO  
REPUBLICA DE HONDURAS  
FISCALIA ESPECIAL PARA LA TRANSPARENCIA Y  
COMBATE A LA CORRUPCION PUBLICA  
FOLIO No. 114

2012 JUN 21 AM 10:21

Estimado Ingeniero:

De la manera más atenta tengo a bien solicitar a Usted, interponga sus buenos oficios a fin de considerar AMPLIACION PRESUPUESTARIA para el año 2012 en esta Secretaria de Estado Así:

Inst.	Progr.	GA	UE	Act.	Objeto	Benef.	Región	Monto
140	99	01	03	01	51300	000	15-08	20,000.000.00
140	99	01	03	01	51300	000	10-07	10,000.000.00
140	99	01	03	01	51300	000	02-07	10,000.000.00
Total....								40,000.000.00

La solicitud se realiza para la ejecución del Programa de **EMPRENDURISMO AGRICOLA** para fortalecer las políticas Agroalimentarias en los departamentos de Olancho, Intibucá y Colon.

De igual forma se requiere la Creación de Beneficiario de Transferencia, a Nombre de la "FUNDACION TODOS SOMOS HONDURAS"

Con las muestras de mi consideración y estima, me suscribo de usted.

Atentamente,

JACOBO REGALADO WEIZEMBLUT  
SECRETARIO DE ESTADO  
DESPACHO DE AGRICULTURA Y GANADERIA



RECIBI...  
FECHA 17-07-12  
Corky

Cc. Archivo.

126

**CONSIDERANDO:** Que la actual Titular de la Dirección General de Control de Franquicias Aduaneras, con el propósito de agilizar algunos procedimientos, ha solicitado autorización por medio de Memorando Número DGFA-0651-2013, para delegar en el Subdirector General de la Dirección General de Control de Franquicias Aduaneras de esta Secretaría de Estado, para que resuelva todo lo concerniente a solicitudes de beneficios fiscales a favor del Cuerpo Diplomático, Misiones y Organismos Internacionales, que se encuentran amparadas en Convenios o Tratados Internacionales y Bilaterales adoptados por el Estado de Honduras, expedientes que contienen las resoluciones previamente aprobadas en plantillas en el Sistema y que cuentan con la supervisión de oficiales jurídicos asignados y aprobados por la Dirección.

**PORTANTO:**

En la aplicación de los Artículos 247 de la Constitución de la República. 36, numeral 19; 116, 118 y 123 de la Ley General de la Administración Pública. 3, 4, y 5 de la Ley de Procedimiento Administrativo. 60, numeral 8, del Reglamento de Organización, Funcionamiento y Competencias del Poder Ejecutivo conforme a la reforma hecha mediante Decreto Ejecutivo PCM-017-2011 del 22 de Marzo de 2011 y el Acuerdo 1470-2011 emitido por esta Secretaría de Estado el 13 de septiembre de 2011.

**ACUERDA:**

**PRIMERO:** Delegar en el Licenciado CARLOS HUMBERTO RAMOS FLORES, Subdirector General de la Dirección General de Control de Franquicias Aduaneras de esta Secretaría de Estado, para que resuelva todo lo concerniente a solicitudes de beneficios fiscales a favor del Cuerpo Diplomático, Misiones y Organismos Internacionales, que se encuentran amparadas en Convenios o Tratados Internacionales y Bilaterales adoptados por el Estado de Honduras, expedientes que contienen las resoluciones previamente aprobadas en plantillas en el Sistema y que cuentan con la supervisión de oficiales jurídicos asignados y aprobados por la Dirección.

**SEGUNDO:** El delegado será responsable del ejercicio de la función delegada a partir del 04 de septiembre del corriente año.

**TERCERO:** Hacer las transcripciones de Ley.

**CUARTO:** El presente Acuerdo deberá publicarse en el Diario Oficial "La Gaceta".

**COMUNÍQUESE.**

WILFREDO CERRATO RODRÍGUEZ  
SECRETARIO DE ESTADO EN EL DESPACHO DE  
FINANZAS

CÉSAR VIRGILIO AL CERRO GÚNERA  
SECRETARIO GENERAL

## Secretaría de Finanzas

### ACUERDO EJECUTIVO NÚMERO 487-2013

#### EL PRESIDENTE CONSTITUCIONAL DE LA REPÚBLICA

**CONSIDERANDO:** Que mediante Acuerdo Ejecutivo No.224-2013 se realizaron modificaciones al Presupuesto General de Ingresos y Egresos de la República y de las Instituciones Descentralizadas, para el ejercicio fiscal 2013.

**CONSIDERANDO:** Que es prioridad del Gobierno de la República, el fortalecimiento de las Finanzas Públicas para lo cual está obligado a tomar medidas orientadas a controlar el gasto y realizar una distribución equitativa de los ingresos con el propósito de fortalecer la ejecución de programas y proyectos sociales prioritarios que demanda la población hondureña, por lo cual es necesario realizar las modificaciones presupuestarias descritas a continuación, sin incrementar el monto del presupuesto aprobado por el Congreso Nacional.

**CONSIDERANDO:** Que es potestad del Presidente de la República de acuerdo a lo establecido en el Artículo 37, numeral 2 de la Ley Orgánica del Presupuesto realizar las adecuaciones presupuestarias entre las Secretarías de Estado, Instituciones Descentralizadas con el fin de optimizar los recursos, generar empleo y satisfacer las necesidades de la población que coadyuven a la disminución de la problemática y a la seguridad alimentaria.

**PORTANTO:**

El Presidente de la República en uso de las facultades de que está investido y en aplicación del Artículo 245, numerales 11,19 y 30 de la Constitución de la República, Artículo 37, numeral 2, Decreto No. 83-2004 de la Ley Orgánica del Presupuesto, y Artículos 11 y 116 de la Ley General de Administración Pública.

**ACUERDA:**

**ARTICULO 1º.** Crear la estructura presupuestaria en el Presupuesto General de Ingresos y Egresos de la República, Ejercicio Fiscal 2013 según lo establecido en el Decreto Legislativo 223-2012, la cual se detalla a continuación:

FOLIO N. 484

Sección A: Acuerdos y Leyes

La Gaceta REPÚBLICA DE HONDURAS - TEGUCIGALPA, M. D. C., 7 DE OCTUBRE DEL 2013 No. 33,247

UFECIC  
Folio No 352

INSTITUCIÓN 144  
PROGRAMA NACIONAL DE DESARROLLO RURAL Y URBANO SOSTENIBLE

MINISTERIO PUBLICO  
REPUBLICA DE HONDURAS  
FISCALIA ESPECIAL PARA LA TRANSPARENCIA Y  
COMBATE A LA CORRUPCION PUBLICA  
FOLIO No. 116

PROGRAMA 01  
ACTIVIDADES CENTRALES  
SUBPROGRAMA 00  
ACTIVIDAD / OBRA 01  
DIRECCIÓN Y COORDINACIÓN

GERENCIA ADMINISTRATIVA 001: Gerencia Central  
UNIDAD EJECUTORA 001: Unidad Ejecutora de PRONADERS

50000			TRANSFERENCIAS Y DONACIONES	
54310	11	001	Subsidio a Empresas Privadas	
			No Financieras	L. 10,000,000.00
			SUBTOTAL CREACIÓN	L. 10,000,000.00

ARTICULO 2°. Ampliar las estructuras presupuestarias en el Presupuesto General de Ingresos y Egresos de la República, Ejercicio Fiscal 2013 según lo establecido en el Decreto Legislativo 223-2012, las cuales se detallan a continuación:

INSTITUCION 041  
COMISION PERMANENTE DE CONTINGENCIAS  
PROGRAMA 11  
COMISION PERMANENTE DE CONTINGENCIAS  
SUBPROGRAMA 00  
PROYECTO 00  
ACTIVIDAD / OBRA 004  
PREPARACION Y RESPUESTAS A LA EMERGENCIA  
GERENCIA ADMINISTRATIVA 001: Gerencia Central  
UNIDAD EJECUTORA 002: Unidades Técnicas

50000			TRANSFERENCIAS Y DONACIONES	
54310	11	001	0000 Subsidio a Empresas Privadas No Financieras	L. 5,700,000.00
			SUBTOTAL	L. 5,700,000.00

Ni  
Fe  
So  
T  
So  
1/ D  
2/ C  
RI  
Req  
1/ F  
2/ Ph  
3/ C  
ES  
Den  
  
2/ Re  
PRC  
Clase  
Prote  
ucbles  
mbres,  
sterias  
1/ Pág  
APO  
N  
Si  
Nom  
  
que se  
opieda  
  
Fecha  
Reser  
  
23 O. v

FOLIO N. 485

UFECIC  
Folio No. 353

Sección A. Acuerdos y Leyes

**INSTITUCION 140**

**SECRETARIA DE AGRICULTURA Y GANADERIA**

PROGRAMA 99  
TRANSFERENCIA AL SECTOR PÚBLICO PRIVADO Y EXTERNO  
SUBPROGRAMA 00  
PROYECTO 00  
ACTIVIDAD / OBRA 002  
APOYO AL SECTOR PÚBLICO Y PRIVADO  
GERENCIA ADMINISTRATIVA 001: Gerencia Central  
UNIDAD EJECUTORA 003: Despacho Ministerial

MINISTERIO PUBLICO  
REPUBLICA DE HONDURAS  
FISCALIA ESPECIAL PARA LA TRANSPARENCIA Y  
COMBATE A LA CORRUPCION PUBLICA  
FOLIO No. 117

50000 TRANSFERENCIAS Y DONACIONES  
51300 11 001 0000 Transferencias y Donaciones a Asociaciones Civiles sin fines de Lucro  
SUBTOTAL

L. 27,361,000.00  
L. 27,361,000.00

**INSTITUCION 170  
SECRETARIA DE TURISMO**

PROGRAMA 99  
TRANSFERENCIAS AL SECTOR PUBLICO PRIVADO Y EXTERNO  
SUBPROGRAMA 00  
PROYECTO 00  
ACTIVIDAD / OBRA 001  
APOYO FINANCIERO A INSTITUCIONES DESCENTRALIZADAS  
GERENCIA ADMINISTRATIVA 001: Gerencia Central  
UNIDAD EJECUTORA 001: Gerencia Administrativa

50000 TRANSFERENCIAS Y DONACIONES  
52120 11 001 Transferencias y Donaciones a Instituciones Descentralizadas  
501 Instituto Hondureño de Turismo

L. 10,000,000.00

SUBTOTAL

L. 10,000,000.00

SUBTOTAL AMPLIACIONES

L. 43,061,000.00

TOTAL CREACIÓN Y AMPLIACIONES

L. 53,061,000.00

FOLIO N. 486

UFECIC  
Folio No 35A

Sección A Acuerdos y Leyes

La Gaceta REPÚBLICA DE HONDURAS - TEGUCIGALPA, M. D. C., 7 DE OCTUBRE DEL 2013 No. 33,247

ARTICULO 3°. La creación y las ampliaciones anteriores serán financiadas de las estructuras presupuestarias siguientes:

INSTITUCION 22  
FONDO HONDUREÑO DE INVERSION SOCIAL  
PROGRAMA 01  
ACTIVIDADES CENTRALES  
SUBPROGRAMA 00  
PROYECTO 00  
ACTIVIDAD / OBRA 002  
SERVICIO DE GERENCIA ADMINISTRATIVA  
GERENCIA ADMINISTRATIVA 001: Gerencia Central  
UNIDAD EJECUTORA 001: Dirección de Finanzas y Administración

MINISTERIO PÚBLICO  
REPÚBLICA DE HONDURAS  
FISCALÍA ESPECIAL PARA LA TRANSPARENCIA Y  
COMBATE A LA CORRUPCIÓN PÚBLICA  
FOLIO No. 118

20000				SERVICIOS NO PERSONALES		
22100	11	001	0000	Alquiler de Edificios, Viviendas y Locales	L.	12,322,900.00
24900	11	001	0000	Otros Servicios Técnicos Profesionales		2,645,000.00
25600	11	001	0000	Publicidad y Propaganda		2,986,100.00
40000				BIENES CAPITALIZABLES		
47210	11	001	0000	Construcciones y Mejoras de		
				Bienes en Dominio Público		21,353,000.00
50000				TRANSFERENCIAS Y DONACIONES		
51300	11	001	0000	Transferencias y Donaciones a Asociaciones		
				Civiles Sin Fines de Lucro		1,754,000.00
				SUBTOTAL	L.	41,061,000.00



FOLIO N. 487

UFECIG  
Folio No. 355

La Gaceta REPÚBLICA DE HONDURAS - TEGUCIGALPA, M. D. C., 7 DE OCTUBRE DEL 2013 No. 33,247

Sección A Acuerdos y Leyes

INSTITUCION 30  
DESPACHO PRESIDENCIAL  
PROGRAMA 99  
TRANSFERENCIAS AL SECTOR PÚBLICO PRIVADO Y EXTERNO  
SUBPROGRAMA 00  
PROYECTO 00  
ACTIVIDAD / OBRA 001  
APOYO FINANCIERO A UNIDADES TÉCNICAS Y OTROS APORTES  
GERENCIA ADMINISTRATIVA 001: Gerencia Central  
UNIDAD EJECUTORA 001: Despacho Presidencial



50000				TRANSFERENCIAS Y DONACIONES	
52120	11	001	0000	Transferencias y Donaciones a Instituciones Descentralizadas	
		513		Instituto Nacional de Estadística	L. 12.000.000.00
				SUBTOTAL	L. 12,000.000.00
				TOTAL FINANCIAMIENTO	L. 53,061.000.00

ARTÍCULO 4°. Se faculta a la Secretaría de Estado en el Despacho de Finanzas, para que operativice el presente Acuerdo.

ARTÍCULO 5°. El presente Acuerdo Ejecutivo es de ejecución inmediata y deberá publicarse en el Diario Oficial "La Gaceta".

Dado en Casa Presidencial en la ciudad de Tegucigalpa, municipio del Distrito Central, a los dieciocho días del mes de septiembre de dos mil trece.

COMUNÍQUESE Y PUBLÍQUESE.

PORFIRIO LOBO SOSA  
PRESIDENTE DE LA REPÚBLICA

WILFREDO CERRATO RODRÍGUEZ  
SECRETARIO DE ESTADO EN EL DESPACHO DE FINANZAS



Del Despacho del Señor  
Secretario

FOLIO 488

UFECIC  
Folio No 356

SECRETARIA DE ESTADO EN LOS DESPACHOS DE AGRICULTURA Y GANADERIA  
REPUBLICA DE HONDURAS

Tegucigalpa MDC,  
03 de octubre de 2013

Nota: SAG-515-2013

Licenciado  
**WILFREDO RAFAEL CERRATO R.**  
Secretario de Estado en el Despacho Finanzas  
Su Despacho



Estimado Señor Ministro:

Muy respetuosamente solicito a usted, ampliación Presupuestaria en la Institución 140 Secretaria de Agricultura y Ganadería (SAG); por un monto de Lps.16,274,000.00 (DIECISEIS MILLONES DOSCIENTOS SETENTA Y CUATRO MIL LEMPIRAS EXACTOS) en la Estructura Presupuestaria siguiente:

AMPLIAR:

INST	PROG.	FTE	GA	UE	ACT.	OBJ.	BENEF.	MONTO
140	99	23	01	03	02	51300	4877	16,274,000.00
							<b>TOTAL</b>	<b>16,274,000.00</b>

La solicitud se realiza en seguimiento a las instrucciones del Señor Presidente de la República, de suscribir convenio con la Fundación "Todos Somos Honduras", para promover proyecto de Escuelas de Campo en los municipios más pobres del Departamento de Olancho.

Agradeciendo de antemano su atención a mi solicitud, y reiterando las muestras de mi más alta consideración y estima.

Atentamente,

**ING. JACOBO REGALADO W.**  
Secretario



/HSL

- Lic. Keffy Montes Chandias/Gerente Administrativa
- Lic. James Aldana Medina / Gerente Administrativo SEFIN
- Lic. Diana Melissa Moncada/Analista de Egresos
- Sra. Lourdes Nolasco / Sub Gerencia Presupuesto
- Archivo

Boulevard Miraflores, Ave. La FAO, Tegucigalpa, M.D.C., Honduras, C.A.  
Teléfonos: Señor Secretario 231-1921, 239-8394, FAX. (504) 232-5375  
Sub-Secretario de Agricultura: 239-8851, FAX: 231-1547 Sub Secretario de Ganadería: 239-8017, FAX 232-9338  
Asesores: 232-5007, 239-7886, FAX 232-8827

www.sag.gob.hn  
Apto. Postal 200

kerol



489

UFECIC

Folio No 357

DOCUMENTO - MODIFICACIONES PRESUPUESTARIAS

Institución: 140 Documento: 87



09/03/2017 10:16:28  
Gestión: 2013  
R\_MPR\_DMPPR\_DOC  
Página 1 de 2

MODIFICACIONES PRESUPUESTARIAS

Lugar: 08 01 Distrito Central  
Institución: 0140 Secretaría de Agricultura y Ganadería  
Modificación: 405 Traslado entre Instituciones de la Administración Central  
Instr. Jurídico: 03 Acuerdo Ejecutivo

Fecha: 01/11/13  
Nro. Documento: 000087  
Estado: AUTORIZADO  
Número: AE-601

DOCUMENTOS RELACIONADOS

TIPO INSTITUCION NUMERO



EGRESOS

INST GA	UE	Fe.	Org.	Prg.	Spg.	Ppy.	Abb.	Descripción	Obj.	Trf Bnf	Crd. Disp.	Impt. UE	Impt. GA	Impt. Ins	Impt. Sefin	Crd. Actual.
---------	----	-----	------	------	------	------	------	-------------	------	---------	------------	----------	----------	-----------	-------------	--------------

AUMENTO EGRESOS

0140	001	003	11	001	99	00	000	002 APOYO AL SECTOR PUBLICO Y PRIVADO	51300 Transferencias y Donaciones a Asociaciones Civiles sin Fines de Lucro	0000	618,825.00	0.00	0.00	0.00	50,000,000.00	50,618,825.00
<b>Total Aumento Egresos:</b>											<b>618,825.00</b>	<b>0.00</b>	<b>0.00</b>	<b>0.00</b>	<b>50,000,000.00</b>	<b>50,618,825.00</b>

DISMINUCION EGRESOS

0040	001	032	11	001	99	00	000	006 APOYO FINANCIERO A GOBIERNOS MUNICIPALES	51300 Transferencias y Donaciones a Asociaciones Civiles sin Fines de Lucro	0000	50,000,000.00	0.00	0.00	0.00	50,000,000.00	0.00
<b>Total Disminución Egresos:</b>											<b>50,000,000.00</b>	<b>0.00</b>	<b>0.00</b>	<b>0.00</b>	<b>50,000,000.00</b>	<b>0.00</b>

INGRESOS

INST GA	Item	Descripción	Fe.	Org.	Rubro	Descripción	Trf Orig.	Crd. Vigt.	Impt. GA	Impt. Ins	Impt. Sefin	Crd. Actual.
---------	------	-------------	-----	------	-------	-------------	-----------	------------	----------	-----------	-------------	--------------

AUMENTO INGRESOS

DISMINUCION INGRESOS

JUSTIFICACIONES: Resumen UE

Resumen GA

Resumen Institución

Resumen DGP

Modificación presupuestaria en cumplimiento a decreto ejecutivo 0601-2013 con el fin de apoyar los proyectos de la población hondureña

DICTAMEN DGIP

Favorable? Dictamen

DICTAMEN DGP

Analisis Egresos

Analisis Ingresos



República de Honduras

DOCUMENTO - MODIFICACIONES PRESUPUESTARIAS

Institución: 140 Documento: 87

09/03/2017 10:16:28  
Gestión: 2013  
R\_MPR\_DMPR\_DOC  
Página 2 de 2

UFECIC  
Folio No. 358

MINISTERIO PUBLICO  
REPUBLICA DE HONDURAS  
FISCALIA ESPECIAL PARA LA TRANSPARENCIA  
COMBATE A LA CORRUPCION PUBLICA  
FOLIO No. 122

Verificado por UE:

Fecha y hora:

Verificado por GA:

Fecha y hora:

Verificado por INS:

Fecha y hora:

Verificado por Egresos DGP:

Fecha y hora: 01/11/2013 10:58:00

Aprobado por DGP:

Fecha y hora: 01/11/2013 11:02:34

Aprobación DGIP:

Fecha y hora:

Verificado por Ingresos DGP/DGCP:

Fecha y hora:

Creación Dictamen DGIP:

Fecha y hora:

Rechazado:

Fecha y hora:

JFIALLOS  
Autorizado SEFIN: JORGE ALEXANDER FIALLOS MENDEZ  
01/11/2013 11:03:03

Fecha y hora:

CUOTA DE COMPROMISO TRIMESTRAL						
Resumen por GA- UE, Fuente y Clase de Gasto						
GA	UE	Fuente	Clase Gasto	DismInución	Pto Disponible	Cuota Reservada
001	032	11	15	50,000,000.00	0.00	0.00
001	003	11	15	-50,000,000.00	0.00	114,491.26
						(Sobregiro Disponible - Cuota Reservada)
						-114,491.26

FOLIO No. 490



República de Honduras

Impreso por: FRAUDALES1

PROD

# EJECUCION DE GASTOS

FOLIO N. 491

F-01

Gestión: 2011

R\_EGA\_F01F07

09/03/2017 10:02:09

Página 1 de 1

UFECIC  
Folio No 359

**Lugar:** Distrito Central **Fecha Elaboración:** 15/12/2011

**Institución:** 0140 Secretaría de Agricultura y Ganadería

**Gerencia Administrativa:** 001 GERENCIA CENTRAL

**Unidad Ejecutora:** 007 UNIDAD DE GENERO

**DOCUMENTOS DE:**

**Precompromiso:** 03062

**Compromiso:** 01

**Devengado:** 01

**Secuencia:** 00

**Sin Imputación Presupuestaria**

**REGISTRO DE:** Precompromiso  Compromiso  Devengado  Regularización

**BENEFICIARIOS:**

Nombre o Razón Social	Tipo y No de Documento			Banco y Cuenta	
	Tipo	Documento	Código	Cuenta	Importe
FUNDACION TODOS SOMOS HONDURAS	RTN	08019010339536	00012	11-434-000121-2	15,000,000.00

**DOCUMENTOS DE RESPALDO**

Tipo de documento REC

RECIBOS S/N

Denominación: 15/12/2011

Número de Documento: 22/12/11

Secuencia: No.Doc F01 Origen

Fecha de Recepción: Fecha de Vencimiento: Proceso de Compra No: Fecha Firma origen

**CLASE DE GASTO:**

Servicios Personales  Bienes de uso  Transferencias

Servicios Profesionales y Técnicos  Construcciones  Otros

Bienes y Servicios  Deuda Pública  Pasajes y Viaticos

**SIN IMPUTACION PRESUPUESTARIA:** Anticipos  Deuda Pública  Devoluciones  Otros

**FUENTE DE FINANCIAMIENTO:** 11 Tesoro Nacional

**ORGANISMO FINANCIADOR:** 1 Tesorería General de la República - Efectivo

SIGADE Denominación

BIP: Denominación

CONVENIO: Denominación

TRAMO: TIPO:

**IMPUTACION**

PRO	SUB	PROY	ACT OBRA	OBJ GTO	BEN TRAN	CUENTA CONTABLE	DESCRIPCION	IMPORTE MONEDA NACIONAL	IMPORTE MONEDA EXTRANJERA	Dif. Camb.
01	00	000	015	24500	0000		Servicios de Capacitación	15,000,000.00	0.00	0.00

**REGIONALIZACIÓN**

PRO	SUB	PROY	ACT	OBJ	REGION	DEPTO	MUNICIPIO	DESCRIPCION	IMPORTE MONEDA NACIONAL	IMPORTE MONEDA EXTRANJERA	Dif. Camb.
01	00	000	015	24500	R12	08	01	Distrito Central	15,000,000.00	0.00	0.00
<b>TOTAL</b>									15,000,000.00	0.00	0.00


**SON: QUINCE MILLONES 00/100**

TOTAL AFECTADO	15,000,000.00	0.00	0.00
TOTAL DEDUCCIONES	0.00	0.00	0.00
TOTAL RETENCIONES	0.00	0.00	0.00
MONTO A PAGAR	15,000,000.00	0.00	0.00

**RESUMEN DE LA OPERACION**  
CAPACITACION SEGUN CONVENIO DE APOYO, PARA LA IMPLEMENTACION DE UN PROGRAMA DE CAPACITACION DE PROYECTOS AGROPECUARIOS, AGROINDUSTRIALES Y HORTICOLAS EN FAVOR DE MADRES JOVENES DE HONDURAS, CON FECHA 14 DE DICIEMBRE DEL 2011

**CUENTAS BANCARIAS**  
Código Banco: 1

**TGR-CUENTA UNICA EN MONEDA NACIONAL**  
Nombre: 11101010006181  
Número de Cuenta: 01400011105  
Número de Libreta: LIBRETA PRINCIPAL, SEC. DE AGRIC. Y GANADERIA, FTE 11



**MONEDA:** HNL Descripción LEMPIRAS

FOLIO No 124

**Verificado por:** VVELASQUEZ3 VICTOR GABRIEL VELASQUEZ CONTRERA

**Aprobado por:** VPINTO VANESSA DEL CARMEN PINTO OLMEDO

**Firmado por:** NMONTES3 NORMA KEFFY MONTES CHANDIAS

**Fecha y hora:** 15/12/2011 15:49:03

**Fecha y hora:** 15/12/2011 15:58:22

**Fecha y hora:** 15/12/2011 17:11:08



República de Honduras

Impreso por: FRAUDALES1

PROD

# EJECUCION DE GASTOS

FOLIO No. 492

UFECIC  
Folio No 360

F-01

Gestión: 2012

R\_EGA\_F01F07

08/03/2017 16:03:00

Página 1 de 2

Lugar: Distrito Central Fecha Elaboración: 30/07/2012

Institución: 0140 Secretaría de Agricultura y Ganadería

Gerencia Administrativa: 001 GERENCIA CENTRAL

Unidad Ejecutora: 003 GERENCIA ADMINISTRATIVA

### DOCUMENTOS DE:

Precompromiso	02091
Compromiso	01
Devengado	01
Secuencia	00
Sin Imputación Presupuestaria	

REGISTRO DE: Precompromiso  Compromiso  Devengado  Regularización

### BENEFICIARIOS:

Nombre o Razón Social	Tipo y No de Documento		Banco y Cuenta		Importe
	Tipo	Documento	Código	Cuenta	
FUNDACION TODOS SOMOS HONDURAS	RTN	08019010339536	00012	11-434-000121-2	40,000,000.00

### DOCUMENTOS DE RESPALDO

Tipo de documento REC RECIBOS S/N

Denominación	Número de Documento	Secuencia	No.Doc F01 Origen
30/07/2012	30/07/12		
Fecha de Recepción	Fecha de Vencimiento	Proceso de Compra No	Fecha Firma origen

### CLASE DE GASTO:

Servicios Personales <input type="checkbox"/>	Bienes de uso <input type="checkbox"/>	Transferencias <input checked="" type="checkbox"/>
Servicios Profesionales y Técnicos <input type="checkbox"/>	Construcciones <input type="checkbox"/>	Otros <input type="checkbox"/>
Bienes y Servicios <input type="checkbox"/>	Deuda Pública <input type="checkbox"/>	Pasajes y Viaticos <input type="checkbox"/>

SIN IMPUTACION PRESUPUESTARIA : Anticipos  Deuda Pública  Devoluciones  Otros

FUENTE DE FINANCIAMIENTO: 25 Otros Fondos

Denominación

ORGANISMO FINANCIADOR: 215 Remanente Financiamiento Externo

Denominación

SIGADE

TRAMO:

BIP:

TIPO:

CONVENIO:

### IMPUTACION

PRO	SUB	PROY	ACT OBRA	OBJ GTO	BEN TRAN	CUENTA CONTABLE	DESCRIPCION	IMPORTE MONEDA NACIONAL	IMPORTE MONEDA EXTRANJERA	Dif. Camb.
99	00	000	001	51300	4877		Transferencias y Donaciones a Asociaciones Civiles sin Fines de Lucro	40,000,000.00	0.00	0.00

### REGIONALIZACIÓN

PRO	SUB	PROY	ACT	OBJ	REGION	DEPTO	MUNICIPIO	DESCRIPCION	IMPORTE MONEDA NACIONAL	IMPORTE MONEDA EXTRANJERA	Dif. Camb.
99	00	000	001	51300	R02	10	07	Jesús de Otoro	10,000,000.00	0.00	0.00
99	00	000	001	51300	R05	02	07	Santa Rosa de Aguán	10,000,000.00	0.00	0.00
99	00	000	001	51300	R06	15	08	Gualaco	20,000,000.00	0.00	0.00
<b>TOTAL</b>									40,000,000.00	0.00	0.00

SON: CUARENTA MILLONES 00/100

TOTAL AFECTADO	40,000,000.00	0.00	0.00
TOTAL DEDUCCIONES	0.00	0.00	0.00
TOTAL RETENCIONES	0.00	0.00	0.00
MONTO A PAGAR	40,000,000.00	0.00	0.00

### RESUMEN DE LA OPERACION

EJECUCION DE CONVENIO DE DESARROLLO PARA PROGRAMAS DE EMPRENDURISMO AGRICOLA PARA FORTALECER LAS POLITICAS AGROALIMENTARIAS EN LOS DEPARTAMENTOS DE OLANCHO, INTIBUCA Y COLON. SEGUN RECIBO SIN NUMERO DE FECHA 30 DE JULIO 2012.

### CUENTAS BANCARIAS

Código Banco: 1 TGR-CUENTA UNICA EN MONEDA NACIONAL

Cuenta Origen/CUT: 11101010006181 Nombre

Libreta: 01400012501 Número de Cuenta

CUENTA / LIBRETA: PAGO DE PRESTACIONES Y OTROS, SEC. AGRICULTURA Y GANADERIA Número de Libreta

### MONEDA:

Código: HNL Descripción LEMPIRAS





República de Honduras

Impreso por: FRAUDALES1

PROD

# EJECUCION DE GASTOS

FOLIO No. 493

UFECIC  
Folio No. 361

F-01

Gestión: 2012

R\_EGA\_F01F07

08/03/2017 16:03:00

Página 2 de 2

Verificado por: WULLOA2  
WENDY CARLOTA ULLOA


Fecha y hora: 30/07/2012 15:24:51

Aprobado por: FRODAS2  
FRANCKIN JAVIER RODAS PEREZ

Fecha y hora: 30/07/2012 15:30:49

Firmado por: NMONTES3  
NORMA KEFFY MONTES CHANDIAS

Fecha y hora: 30/07/2012 15:41:11





República de Honduras

Impreso por: FRAUDALES1

PROD

# EJECUCION DE GASTOS

FOLIO No. 494

F-01

Gestión: 2013

R\_EGA\_F01F07

08/03/2017 15:52:16

Página 1 de 1

UFECIC  
Folio No. 362

**Lugar:** Distrito Central **Fecha Elaboración:** 19/03/2013

**Institución:** 0140 Secretaría de Agricultura y Ganadería

**Gerencia Administrativa:** 001 GERENCIA CENTRAL

**Unidad Ejecutora:** 003 DESPACHO MINISTERIAL

**DOCUMENTOS DE:**

**Precompromiso:** 00491

**Compromiso:** 01

**Devengado:** 01

**Secuencia:** 00

**Sin Imputación Presupuestaria**

**REGISTRO DE:** Precompromiso  Compromiso  Devengado  Regularización

**BENEFICIARIOS:**

Nombre o Razón Social	Tipo y No de Documento		Banco y Cuenta		Importe
	Tipo	Documento	Código	Cuenta	
FUNDACION TODOS SOMOS HONDURAS	RTN	08019010339536	00012	11-434-000121-2	9,000,000.00

**DOCUMENTOS DE RESPALDO**

Tipo de documento REC

RECIBOS

Denominación: 19/03/2013

Número de Documento: 1

Fecha de Recepción: 19/03/2013

Fecha de Vencimiento: 22/03/13

Secuencia: No.Doc F01 Origen

Proceso de Compra No: Fecha Firma origen

**CLASE DE GASTO:**

Servicios Personales  Bienes de uso  Transferencias

Servicios Profesionales y Técnicos  Construcciones  Otros

Bienes y Servicios  Deuda Pública  Pasajes y Viaticos

**SIN IMPUTACION PRESUPUESTARIA:** Anticipos  Deuda Pública  Devoluciones  Otros

**FUENTE DE FINANCIAMIENTO:** 11 Tesoro Nacional

**ORGANISMO FINANCIADOR:** 1 Tesorería General de la República - Efectivo

**SIGADE:** Denominación

**TRAMO:**

**BIP:**

**TIPO:**

**CONVENIO:**

IMPUTACION							DESCRIPCION	IMPORTE MONEDA NACIONAL	IMPORTE MONEDA EXTRANJERA	Dif. Camb.
PRO	SUB	PROY	ACT OBRA	OBJ GTO	BEN TRAN	CUENTA CONTABLE				
99	00	000	002	51300	4877		Transferencias y Donaciones a Asociaciones Civiles sin Fines de Lucro	9,000,000.00	0.00	0.00
							<b>TOTAL AFECTADO</b>	9,000,000.00	0.00	0.00
							<b>TOTAL DEDUCCIONES</b>	0.00	0.00	0.00
							<b>TOTAL RETENCIONES</b>	0.00	0.00	0.00
							<b>MONTO A PAGAR</b>	9,000,000.00	0.00	0.00

**RESUMEN DE LA OPERACION**

TRANSFERENCIA BANCARIA A LA FUNDACION TODOS SOMOS HONDURAS SEGUN CONVENIO SUSCRITO ENTRE LA SECRETARIA DE AGRICULTURA Y GANADERIA Y LA FUNDACION TODOS SOMOS HONDURAS, PARA ASISTENCIA TECNICA PARA EL MEJORAMIENTO EN LA CAPACIDAD PARA LA SIEMBRA DE GRANOS BASICOS EN LAS COMUNIDADES DE YORITO, VICTORIA Y SULACO DEL DEPARTAMENTO DE YORO.

**CUENTAS BANCARIAS**

Código Banco: 1

Cuenta Origen/CUT: TGR-CUENTA UNICA EN MONEDA NACIONAL

Libreta: Nombre 11101010006181

Cuenta / LIBRETA: Número de Cuenta 01400011105

LIBRETA PRINCIPAL, SEC. DE AGRIC. Y GANADERIA, FTE 11

**MONEDA:**

Código: HNL Descripción LEMPIRAS

**Verificado por:** HCHIRINOS HUGO YOVANY CHIRINOS ZUNIGA


**Aprobado por:** KRODAS KAREN JAQUELINE RODAS PEREZ

**Firmado por:** NMONTES3 NORMA KEFFY MONTES CHANDIAS

**Fecha y hora:** 19/03/2013 16:56:52

**Fecha y hora:** 19/03/2013 17:21:20

**Fecha y hora:** 21/03/2013 10:09:00







República de Honduras

Impreso por: FRAUDALES1

PROD

# EJECUCION DE GASTOS

FOLIO 495  
UFECIG  
Folio No 363

F-01

Gestión: 2013

R\_EGA\_F01F07

08/03/2017 15:58:47

Página 1 de 1

Lugar: Distrito Central Fecha Elaboración: 31/10/2013

Institución: 0140 Secretaría de Agricultura y Ganadería

Gerencia Administrativa: 001 GERENCIA CENTRAL

Unidad Ejecutora: 003 DESPACHO MINISTERIAL

### DOCUMENTOS DE:

Precompromiso	02754
Compromiso	01
Devengado	01
Secuencia	00
Sin Imputación Presupuestaria	

REGISTRO DE: Precompromiso  Compromiso  Devengado  Regularización

### BENEFICIARIOS:

Nombre o Razón Social	Tipo y No de Documento			Banco y Cuenta	
	Tipo	Documento	Código	Cuenta	Importe
FUNDACION TODOS SOMOS HONDURAS	RTN	08019010339536	00012	11-434-000121-2	27,361,000.00

### DOCUMENTOS DE RESPALDO

Tipo de documento OFI OFICIO NOTA SIN NUMERO

Denominación	Número de Documento	Secuencia	No.Doc F01 Origen
31/10/2013	31/10/13		
Fecha de Recepción	Fecha de Vencimiento	Proceso de Compra No	Fecha Firma origen

CLASE DE GASTO:

Servicios Personales	<input type="checkbox"/>	Bienes de uso	<input type="checkbox"/>	Transferencias	<input type="checkbox"/>
Servicios Profesionales y Técnicos	<input type="checkbox"/>	Construcciones	<input type="checkbox"/>	Otros	<input type="checkbox"/>
Bienes y Servicios	<input type="checkbox"/>	Deuda Pública	<input type="checkbox"/>	Pasajes y Viaticos	<input type="checkbox"/>

SIN IMPUTACION PRESUPUESTARIA : Anticipos  Deuda Pública  Devoluciones  Otros

FUENTE DE FINANCIAMIENTO: 11 Tesoro Nacional

ORGANISMO FINANCIADOR: 1 Tesorería General de la República - Efectivo

SIGADE

TRAMO:

BIP:

TIPO:

CONVENIO:

### IMPUTACION

PRO	SUB	PROY	ACT OBRA	OBJ GTO	BEN TRAN	CUENTA CONTABLE	DESCRIPCION	IMPORTE MONEDA NACIONAL	IMPORTE MONEDA EXTRANJERA	Dif. Camb.
99	00	000	002	51300	0000		Transferencias y Donaciones a Asociaciones Civiles sin Fines de Lucro	21,708,000.00	0.00	0.00
99	00	000	002	54200	0000		Transferencias y Donaciones a Asociaciones Civiles sin Fines de Lucro	5,653,000.00	0.00	0.00

SON: VEINTISIETE MILLONES TRESCIENTOS SESENTA Y UN MIL 00/100

TOTAL AFECTADO	27,361,000.00	0.00	0.00
TOTAL DEDUCCIONES	0.00	0.00	0.00
TOTAL RETENCIONES	0.00	0.00	0.00
MONTO A PAGAR	27,361,000.00	0.00	0.00

RESUMEN DE LA OPERACION  
TRANSFERENCIA BANCARIA A LA FUNDACION TODOS SOMOS HONDURAS, SEGUN ACUERDO EJECUTIVO N° 113, POR UN MONTO DE LPS. 27,361,000.00 (VEINTE Y SIETE MILLONES TRESCIENTOS SESENTA Y UN MIL CIENTOS VEINTISIETE MILPIRAS EXACTOS) VALOR QUE CORRESPONDE AL CONVENIO ESCUELA DE CAMPO PARA AGRICULTORES FIRMADO ENTRE LA SECRETARIA DE AGRICULTURA Y GANADERIA (SAG) Y LA FUNDACION TODOS SOMOS HONDURAS.

### CUENTAS BANCARIAS

Código Banco: 1

Cuenta Origen/CUT

Libreta

CUENTA / LIBRETA

### TGR-CUENTA UNICA EN MONEDA NACIONAL

Nombre: 11101010006181

Número de Cuenta: 01400011105

Número de Libreta

LIBRETA PRINCIPAL, SEC. DE AGRIC. Y GANADERIA, FTE 11

### MONEDA:

Código: HNL Descripción LEMPIRAS

Verificado por: HCHIRINOS5  
HUGO YOVANY CHIRINOS ZUNIGA


Aprobado por: JARIAS3  
JUAN DANILO ARIAS GARCIA

Firmado por: NMONTES3  
NORMA KEFFY MONTES CHANDIAS

Fecha y hora: 31/10/2013 10:20:35

Fecha y hora: 31/10/2013 10:55:37

Fecha y hora: 31/10/2013 14:42:14





República de Honduras

Impreso por: FRAUDALES1

PROD

# EJECUCION DE GASTOS

FOLIO No. 496

F-01

Gestión: 2013

R\_EGA\_F01F07

08/03/2017 15:52:50

Página 1 de 1

UFECIC  
Folio No. 36A

DOCUMENTOS DE:

Lugar: Distrito Central Fecha Elaboración: 08/11/2013

Institución: 0140 Secretaría de Agricultura y Ganadería

Gerencia Administrativa: 001 GERENCIA CENTRAL

Unidad Ejecutora: 003 DESPACHO MINISTERIAL

Precompromiso 02858

Compromiso 01

Devengado 01

Secuencia 00

Sin Imputación

Presupuestaria

REGISTRO DE: Precompromiso  Compromiso  Devengado  Regularización

### BENEFICIARIOS:

Nombre o Razón Social	Tipo y No de Documento		Banco y Cuenta		Importe
	Tipo	Documento	Código	Cuenta	
FUNDACION TODOS SOMOS HONDURAS	RTN	08019010339536	00012	11-434-000121-2	16,274,000.00

### DOCUMENTOS DE RESPALDO

Tipo de documento ACUE ACUERDO 487-2013

Denominación Número de Documento Secuencia No.Doc F01 Origen

08/11/2013 08/11/13

Fecha de Recepción Fecha de Vencimiento Proceso de Compra No Fecha Firma origen

### CLASE DE GASTO:

Servicios Personales  Bienes de uso  Transferencias

Servicios Profesionales y Técnicos  Construcciones  Otros

Bienes y Servicios  Deuda Pública  Pasajes y Viaticos

SIN IMPUTACION PRESUPUESTARIA: Anticipos  Deuda Pública  Devoluciones  Otros

FUENTE DE FINANCIAMIENTO: 11 Tesoro Nacional

Denominación

ORGANISMO FINANCIADOR: 1 Tesorería General de la República - Efectivo

Denominación

SIGADE

TRAMO:

BIP:

TIPO:

CONVENIO:

### IMPUTACION

PRO	SUB	PROY	ACT OBRA	OBJ GTO	BEN TRAN	CUENTA CONTABLE	DESCRIPCION	IMPORTE MONEDA NACIONAL	IMPORTE MONEDA EXTRANJERA	Dif. Camb.
99	00	000	002	51300	4877		Transferencias y Donaciones a Asociaciones Civiles sin Fines de Lucro	16,274,000.00	0.00	0.00

MON: DIECISÉIS MILLONES DOSCIENTOS SETENTA Y CUATRO MIL 00/100

TOTAL AFECTADO	16,274,000.00	0.00	0.00
TOTAL DEDUCCIONES	0.00	0.00	0.00
TOTAL RETENCIONES	0.00	0.00	0.00
MONTO A PAGAR	16,274,000.00	0.00	0.00

RESUMEN DE LA OPERACION  
TRANSFERENCIA BANCARIA A LA FUNDACION TODOS SOMOS HONDURAS SEGUN ADDENDUM NO.1, AL CONVENIO ESCUELA DE CAMPO PARA AGRICULTORES, SEGUN ACUERDO EJECUTIVO NO. 487-2013.

### CUENTAS BANCARIAS

Código Banco: 1

Cuenta Origen/CUT

Libreta

CUENTA / LIBRETA

### TGR-CUENTA UNICA EN MONEDA NACIONAL

Nombre

11101010006181

Número de Cuenta

01400011105

Número de Libreta

LIBRETA PRINCIPAL, SEC. DE AGRIC. Y GANADERIA, FTE 11

### MONEDA:

Código: HNL Descripción LEMPIRAS

Verificado por: HCHIRINOS5  
HUGO YOVANY CHIRINOS ZUNIGA

Aprobado por: JARIAS3  
JUAN DANILO ARIAS GARCIA

Firmado por: NMONTES3  
NORMA KEFFY MONTES CHANDIAS

Fecha y hora: 08/11/2013 13:18:33

Fecha y hora: 08/11/2013 13:28:35

Fecha y hora: 08/11/2013 13:44:48





República de Honduras

Impreso por: FRAUDALES1

PROD

# EJECUCION DE GASTOS

FOLIO No. 497  
EFECTIVO  
Folio No. 365

F-01

Gestión: 2013

R\_EGA\_F01F07

08/03/2017 15:53:30

Página 1 de 1

**Lugar:** Distrito Central **Fecha Elaboración:** 11/11/2013

**Institución:** 0140 Secretaría de Agricultura y Ganadería

**Gerencia Administrativa:** 001 GERENCIA CENTRAL

**Unidad Ejecutora:** 003 DESPACHO MINISTERIAL

**DOCUMENTOS DE:**

**Precompromiso:** 02883

**Compromiso:** 01

**Devengado:** 01

**Secuencia:** 00

**Sin Imputación Presupuestaria**

**REGISTRO DE:** Precompromiso  Compromiso  Devengado  Regularización

**BENEFICIARIOS:**

Nombre o Razón Social	Tipo y No de Documento		Banco y Cuenta		
	Tipo	Documento	Código	Cuenta	Importe
FUNDACION TODOS SOMOS HONDURAS	RTN	08019010339536	00012	11-434-000121-2	50,000,000.00

**DOCUMENTOS DE RESPALDO**

**Tipo de documento:** DECRET **DECRETO** **Número de Documento:** 0601-2013

**Denominación:** 11/11/2013 **Fecha de Recepción:** 11/11/2013 **Fecha de Vencimiento:** 11/11/13

**Secuencia:** No.Doc F01 Origen **Proceso de Compra No:** Fecha Firma origen

**CLASE DE GASTO:**

Servicios Personales  Bienes de uso  Transferencias

Servicios Profesionales y Técnicos  Construcciones  Otros

Bienes y Servicios  Deuda Pública  Pasajes y Viaticos

**SIN IMPUTACION PRESUPUESTARIA :** Anticipos  Deuda Pública  Devoluciones  Otros

**FUENTE DE FINANCIAMIENTO:** 11 Tesoro Nacional **SIGADE** **TRAMO:**

**ORGANISMO FINANCIADOR:** 1 Tesorería General de la República - Efectivo **Denominación** **BIP:** **TIPO:**

**CONVENIO:** **Denominación**

IMPUTACION							DESCRIPCION	IMPORTE MONEDA NACIONAL	IMPORTE MONEDA EXTRANJERA	Dif. Camb.
PRO	SUB	PROY	ACT OBRA	OBJ GTO	BEN TRAN	CUENTA CONTABLE				
99	00	000	002	51300	0000		Transferencias y Donaciones a Asociaciones Civiles sin Fines de Lucro	50,000,000.00	0.00	0.00
							<b>TOTAL AFECTADO</b>	50,000,000.00	0.00	0.00
							<b>TOTAL DEDUCCIONES</b>	0.00	0.00	0.00
							<b>TOTAL RETENCIONES</b>	0.00	0.00	0.00
							<b>MONTO A PAGAR</b>	50,000,000.00	0.00	0.00

**RESUMEN DE LA OPERACION**

TRANSFERENCIA BANCARIA A LA FUNDACION TODOS SOMOS HONDURAS SEGUN DECRETO EJECUTIVO NO. 0601-2013 CON EL FIN DE APOYAR LOS PROYECTOS DE LA POBLACION HONDUREÑA, SEGUN CONVENIO DE MICROIRIEGO POR GOTEIO FIRMADO POR EL SEÑOR MINISTRO DE LA SECRETARIA DE AGRICULTURA Y GANADERIA (SAG) Y LA FUNDACION TODOS SOMOS HONDURAS.

**CUENTAS BANCARIAS**

**Código Banco:** 1 **TGR-CUENTA UNICA EN MONEDA NACIONAL**

**Cuenta Origen/CUT:** 11101010006181 **Nombre**

**Libreta:** 01400011105 **Número de Cuenta**

**CUENTA / LIBRETA:** LIBRETA PRINCIPAL, SEC. DE AGRIC. Y GANADERIA, FTE 11 **Número de Libreta**

**MONEDA:**

**Código:** HNL **Descripción:** LEMPIRAS

**Verificado por:** HCHIRINOS5 **Aprobado por:** JARIAS3 **Firmado por:** NMONTES3

HUGO YOVANY CHIRINOS ZUNIGA **JUAN DANILO ARIAS GARCIA** **NORMA KEFFY MONTES CHANDIAS**

**Fecha y hora:** 11/11/2013 14:54:00 **Fecha y hora:** 11/11/2013 15:13:09 **Fecha y hora:** 12/11/2013 08:50:06





MINISTERIO  
PÚBLICO  
REPUBLICA DE HONDURAS

**Nota SGP-003-2016**

10.7



GOBIERNO DE LA  
REPÚBLICA DE HONDURAS

SECRETARÍA DE  
AGRICULTURA Y GANADERÍA

FOLIO N. 498

00 80235  
UFECIC  
Folio No 366

NOTA SGP-003-2016

Tegucigalpa M.D.C.  
03 de Marzo 2016

Licenciada  
Allison Yiusith Montoya Zambrano  
Gerencia Administrativa  
Su Oficina.



OK. c.c.  
3/03/16  
5:00 PM

Estimada Licenciada:

Hago referencia al Oficio-GA-173-2016 enviado por esa Gerencia Administrativa de fecha 03 de marzo del presente año, donde se solicita todos los cheques originales que esta Secretaria de Estado acredito a la Fundación Debattista durante el periodo de diciembre 2009 a 2014.


Por esta razón remito a usted las transferencias Bancarias que la Secretaria de Finanzas efectúo a esta Fundación en los periodos antes mencionados ya que esta Institución no emite cheques.

Esperando que la información brindada sea oportuna.

Atentamente,

  
Lic. Geraldina Raudales  
Sub Gerente de Presupuesto



Cc: Ing. Jacobo Paz Bodden/Ministro  
cc.  Lourdes Nolasco.



Secretaría de Estado en el  
Despacho de Finanzas

# TRANSFERENCIA BANCARIA

03/03/2016 13:14:11

Gestión: 2013-  
R\_PAG\_TRABAN\_DOC



UFECIC  
Folio No 367

Página 1 de 1

## Cuenta/Libreta Pagadora

Banco Origen:  BANCO CENTRAL DE HONDURAS Estado:   
Moneda:  LEMPIRAS Cuenta Origen:  Libreta Origen:

## Pago

Institución:  Servicios Financieros de la Administración Central  
GA:  GERENCIA CENTRAL  
Medio Pago:  TRANSFERENCIA BANCARIA Numero Pago:   
Monto:  Monto Lps:  Nro. Archivo:  Fecha Pago:

## Beneficiario

Pais Beneficiario:  HONDURAS Tipo Beneficiario:  REGISTRO TRIBUTARIO NACIONAL  
Nro Beneficiario:  FUNDACION DIBATTISTA Banco:  DAVIVIENDA HONDURAS S.A.  
Tipo Cta Beneficiario:  Cuenta Corriente Cuenta Beneficiario:

## Documento Relacionado

Gestión:   
Institución:  Secretaría de Agricultura y Ganadería GA:  GERENCIA CENTRAL  
Tipo Documento:  Número Documento:

## Documento Priorización

Institución Pago:  Gerencia Administrativa Pago:  Número Priorización:  Criterio:   
Modificado Por:  Fecha:

## Respuesta del Banco

Número Lote:  Banco Pagador:  DAVIVIENDA HONDURAS S.A.  
Número Archivo:  Estado Transferencia:  OPERACION SATISFACTORIA  
Fecha:





Secretaría de Estado en el  
Despacho de Finanzas

# TRANSFERENCIA BANCARIA

03/03/2016 13:22:58

Gestión: 2013

FOLIO 506

UFECIC  
Folio No 368

R PAG TRABAJA DOC

Página 1 de 1

## Cuenta/Libreta Pagadora

Banco Origen:  BANCO CENTRAL DE HONDURAS Estado:   
Moneda:  LEMPIRAS Cuenta Origen:  Libreta Origen:

## Pago

Institución:  Servicios Financieros de la Administración Central  
GA:  GERENCIA CENTRAL  
Medio Pago:  TRANSFERENCIA BANCARIA Numero Pago:   
Monto:  Monto Lps:  Nro. Archivo:  Fecha Pago:

## Beneficiario

Pais Beneficiario:  HONDURAS Tipo Beneficiario:  REGISTRO TRIBUTARIO NACIONAL  
Nro Beneficiario:  FUNDACION DIBATTISTA Banco:  DAVIVIENDA HONDURAS S.A.  
Tipo Cta Beneficiario:  Cuenta Corriente Cuenta Beneficiario:

## Documento Relacionado

Gestión:   
Institución:  Secretaría de Agricultura y Ganadería GA:  GERENCIA CENTRAL  
Tipo Documento:  Número Documento:

## Documento Priorización

Institución Pago:  Gerencia Administrativa Pago:  Número Priorización:  Criterio:   
Modificado Por:  Fecha:

## Respuesta del Banco

Número Lote:  Banco Pagador:  DAVIVIENDA HONDURAS S.A.  
Número Archivo:  Estado Transferencia:  OPERACION SATISFACTORIA  
Fecha:





Poder Judicial  
Honduras

FOLIO No. Quinientos "B"  
(500-B)

**TRIBUNAL DE SENTENCIA CON COMPETENCIA NACIONAL EN MATERIA DE  
CORRUPCIÓN**

**CONSTANCIA**

La Infrascrita Secretaria del Tribunal de Sentencia con Competencia Nacional en materia de Corrupción, por este medio **HACE CONSTAR:** que en esta fecha se procedió al cierre del **ANEXO I-A** de las presentes diligencias en la causa instruida contra: causa instruida contra: 1) **Jacobo Jose Regalado Weizenblut** por suponerlo responsable de la comisión de ocho (08) delitos de **Violación de los Deberes de los Funcionarios**, ocho (8) delitos de **fraude** y seis (06) delitos de **Malversación de Caudales Públicos** en perjuicio de la **Administración Pública del estado de honduras**; 2) **Norma Keffy Montes Chandias**, por suponerla responsable de la comisión de (8) delitos de **Violación de los Deberes de los Funcionarios** y ocho (8) delitos de **Fraude**, en perjuicio de la **Administración Pública del Estado de Honduras** ; 3) **Laura Aidee Arita Palma**, por suponerla responsable de la comisión de ocho (8) delitos de **Fraude** y un (1) delitos de **Falsificación de Documentos Privados** en perjuicio de **La Administración y la Fe Pública del Estado de Honduras**. Lo anterior en virtud de que dicho tomo es muy voluminoso, haciendo el cierre del mismo con la presente constancia, el cual culmina con el folio número quinientos (500-B), comenzando el **ANEXO I-B** con el folio quinientos uno (501), de lo cual **DOY FE.** -

Tegucigalpa, M.D.C., tres (03) de marzo del año dos mil veintiuno (2021).

  
**ABOG. KENIA YADIRA CAÑALES MALDONADO**  
**SECRETARIA**

